

2024 法說會

富爾特
fullerton
富爾特科技
股份有限公司

股票代碼 **6136**

簡報 內容

- 公司簡介
- 主要轉投資
- 產品及服務
- 營運架構及發展
- 經營實績

公司簡介

數位化平台服務公司

創立日期

1992.4

股票上櫃

2002.1

主要業務

電信流量業務

資本額

11.55 億

董事長

吳長青

員工人數

79人

股票上市

2003.8

電影ez訂

數位影像

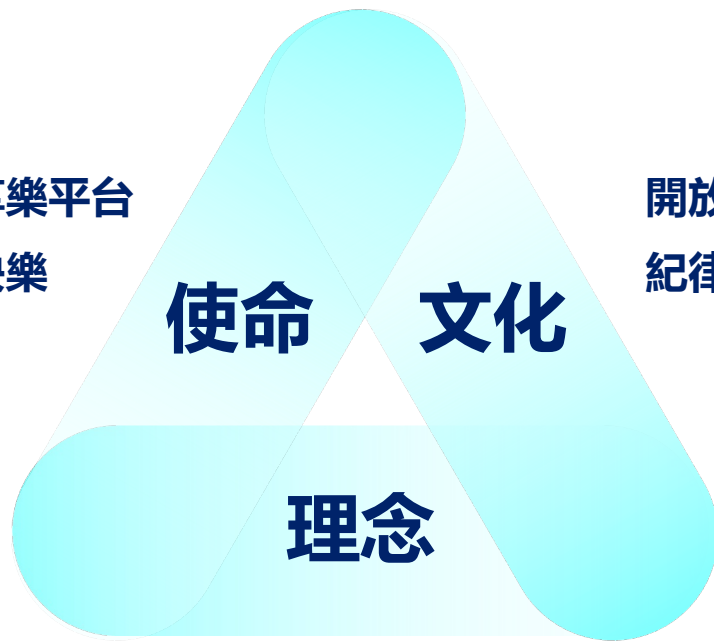
IOT

提供生活享樂平台
創造快樂

開放 - 自由、創新
紀律 - 團隊、效能

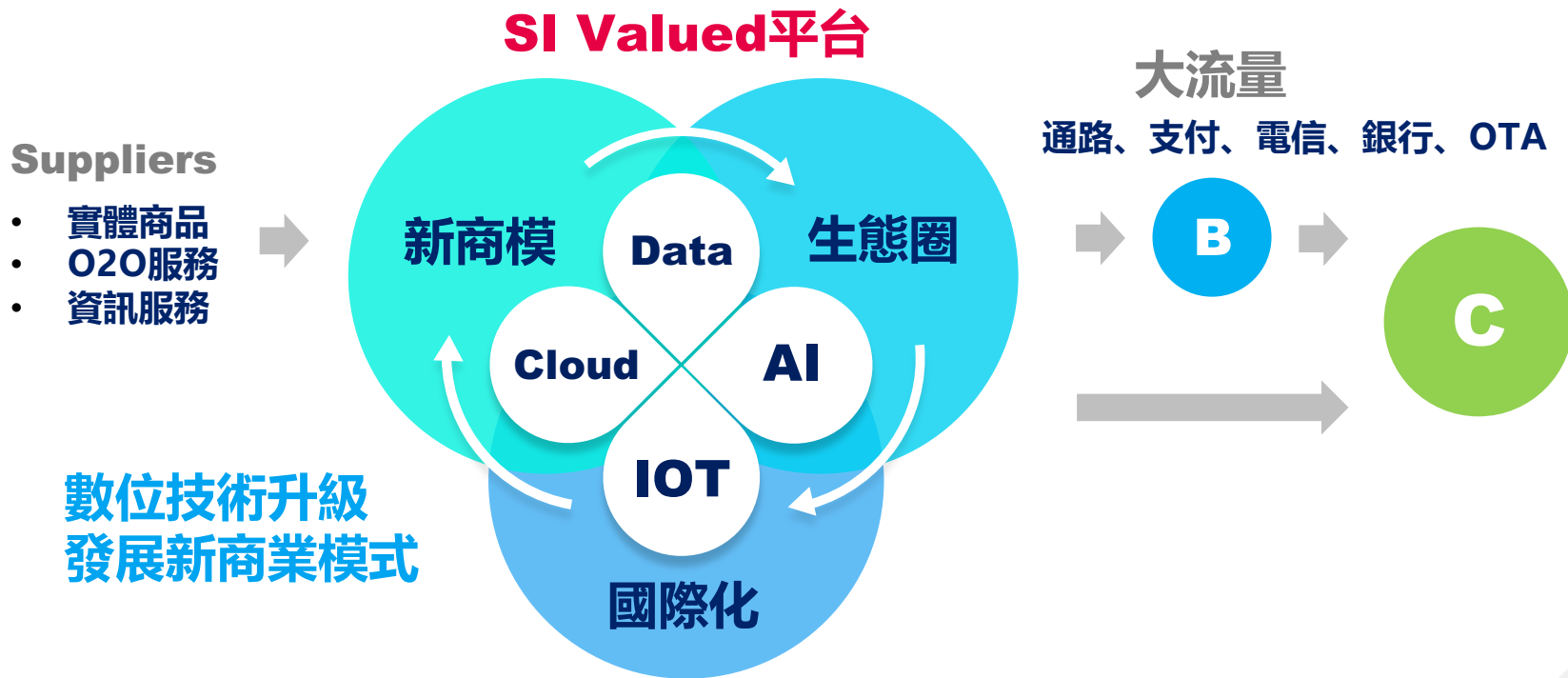
Fun for Life
Full of Joy !!

提供生活享樂平台
創造快樂



提供平台服務，為客戶創造快樂
建立快樂環境，為同仁創造理想
經營穩健成功，為股東創造利潤

商業模式： B2C / B2B2C → 發展 B2B



主要轉投資

主要轉投資



大聯大控股
WPG Holdings

世界第一大
半導體通路商

NT\$ 6,719 億 / 2023



萬里雲

AI & 雲端服務



GRANDI
格帝集團

創意廣告行銷
影視製作

funow

曙客

即時預訂
都會享樂平台

L@pcc

利達 數位影音

台灣首席
數位媒體後製公司

產品及服務

電信流量
行動通信服務

電影 ez 訂
生活娛樂平台

IMAGEMORE®
富爾特數位影像
數位影像

物聯網
IOT

營運架構及發展

行動通信服務



- 影劇館
- 運動館
- 電視館
- 網紅館
- CPBL館



全球跨境移動市場成長趨勢

IATA推估2024年
全球旅客人數將來到47億人次
超越2019年的45億人次

Juniper Research 預測
國際旅客人數將從

2024 年的 13 億人增長到
2028 年的 16 億人

International tourist arrivals: 2020-2023 and Projection for 2024 (monthly change over 2019, %)



Source: UNWTO

* Actual data for 2023 is preliminary and based on estimates for destinations which have not yet reported results.

(Data as of January 2024)

2020-2023入境國際遊客人次及2024預測 (與2019年每月變化相較 · %)
圖片來源: UNWTO World Tourism Barometer

出國三大刚需



機票



飯店



上網

Global Travel Sim & eSim Market : 2024-2028

1.7bn USD

Total spend in 2024

8.7bn USD

Total spend in 2028

410%

2024-2028 market growth

2024-2028

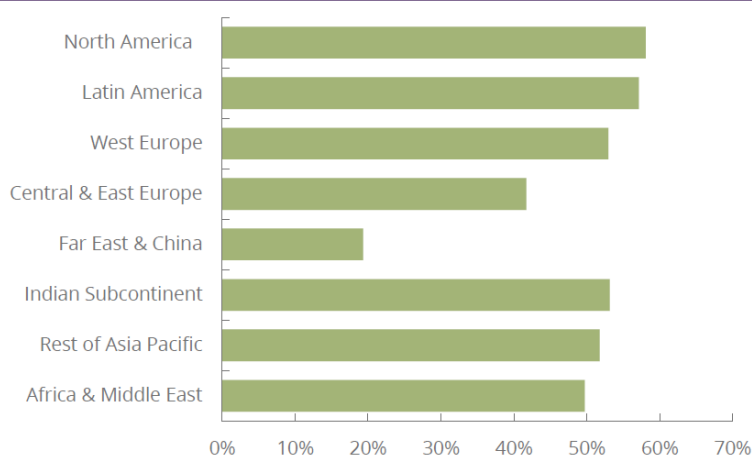
Forecast period

**eSIM 快速成長
取代 SIM卡需求**

全球旅行 eSIM **用戶數量**
將從 2024 年的 **4千萬**增長到
2028 年的 **2.15 億**以上，成長率將達**440%**

全球 智慧手機 使用eSim連網佔比: 2024-2030

Figure 1: Proportion of Consumer Connected Devices with eSIMs Leveraging eSIMs for Connectivity in 2024 (%), Split by 8 Key Regions

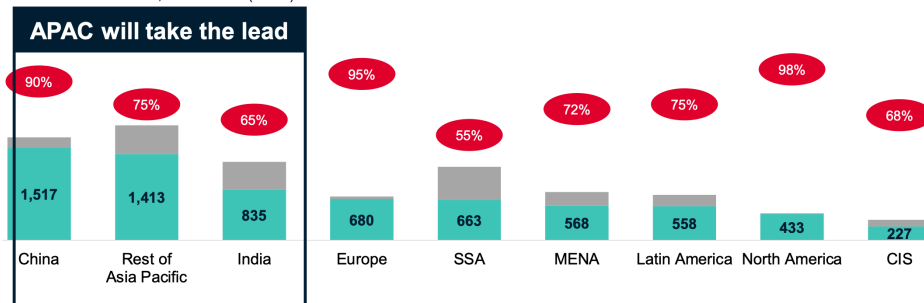


Source: Juniper Research

eSIM adoption in the smartphone market Speeds will vary by regions: APAC will take the lead

eSIM smartphone connections by region, 2030

Baseline scenario, installed base (million)



smartphone connections ■ Traditional removable SIM smartphone connections ■ eSIM adoption (share of smartphone connections)

Source: ^{GSMA}Intelligence

經營國際Travel eSim特色

漫遊涵蓋
200+ 國家

多電信公司流量資源
相互支援

整合串聯

快速連結上下游
合作夥伴

突破銷售
空間障礙

OTA全球銷售

即買即取
即用

1.2萬+ 超商通路
銷售各國eSim

合作夥伴

GET
YOUR
GUIDE



kkday



Trip.com

funow



Online Travel
Agency

Convenience
Store

Credit Card

Travel Agency




可樂旅遊

山富旅遊
richmond tours



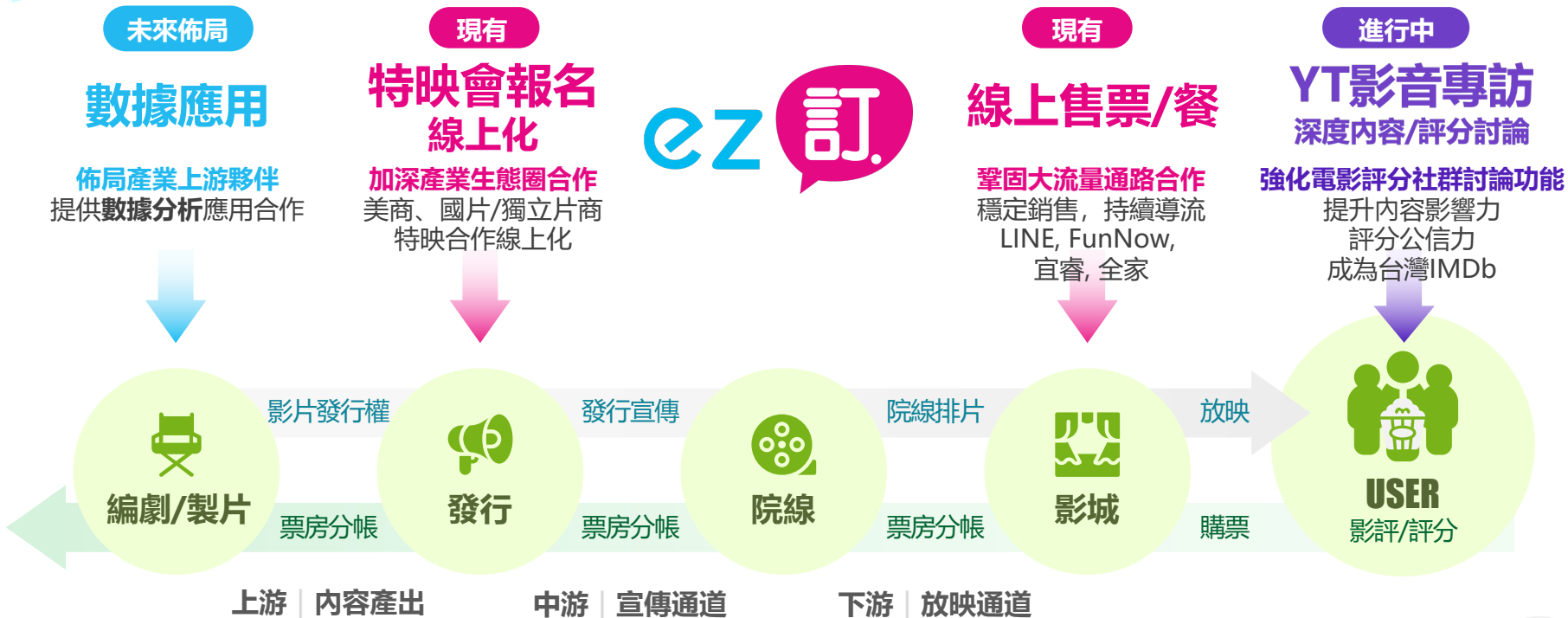
LION TRAVEL
雄獅旅遊



mastercard

電影 ez 訂

電影產業鏈及發展策略



目前現況 - 暫停訂票


- 因ez訂訂票服務的某一合作廠商，對我方發生違約情事，使上游影城暫時關閉ez訂通路訂票，故目前暫停提供訂票服務。
- 目前除原訂票業務外，其他服務仍正常運作。

因應對策 - 儘速恢復訂票服務

- 公司正積極與各影城及片商溝通，以期能儘速恢復訂票服務。
- 對違約廠商進行求償。




東方優選原創圖庫品牌



- 2024 AI創意圖庫內容
- 文創設計- T恤 · 團服 · 禮品 客製化服務
- 攝影棚出租

2024 創意圖庫主題

中國傳統節慶 · 蛇年



2024 AI 創意圖庫主題



創作24節氣

2024 文創設計主題



創意個性 · 浪漫花草 · 音樂
運動 · 萌寵 · 文字

I ♥ 
BITAN



2024創意圖庫

深耕中華傳統文化創意圖片內容:

傳統節日(新年/元宵/端午/中秋/重陽...) & 24節氣 ...

結合 **AI** 發展多樣風格

文創設計

T恤·團服·禮品

(帆布袋/馬克杯/掛畫/相框/水晶貼紙/帽子...) 文創設計

客製化服務

攝影棚出租

- 直播 / 網拍 / 上課
- 訪談 / 活動 / 節目影片
- 場地租借

經營實績

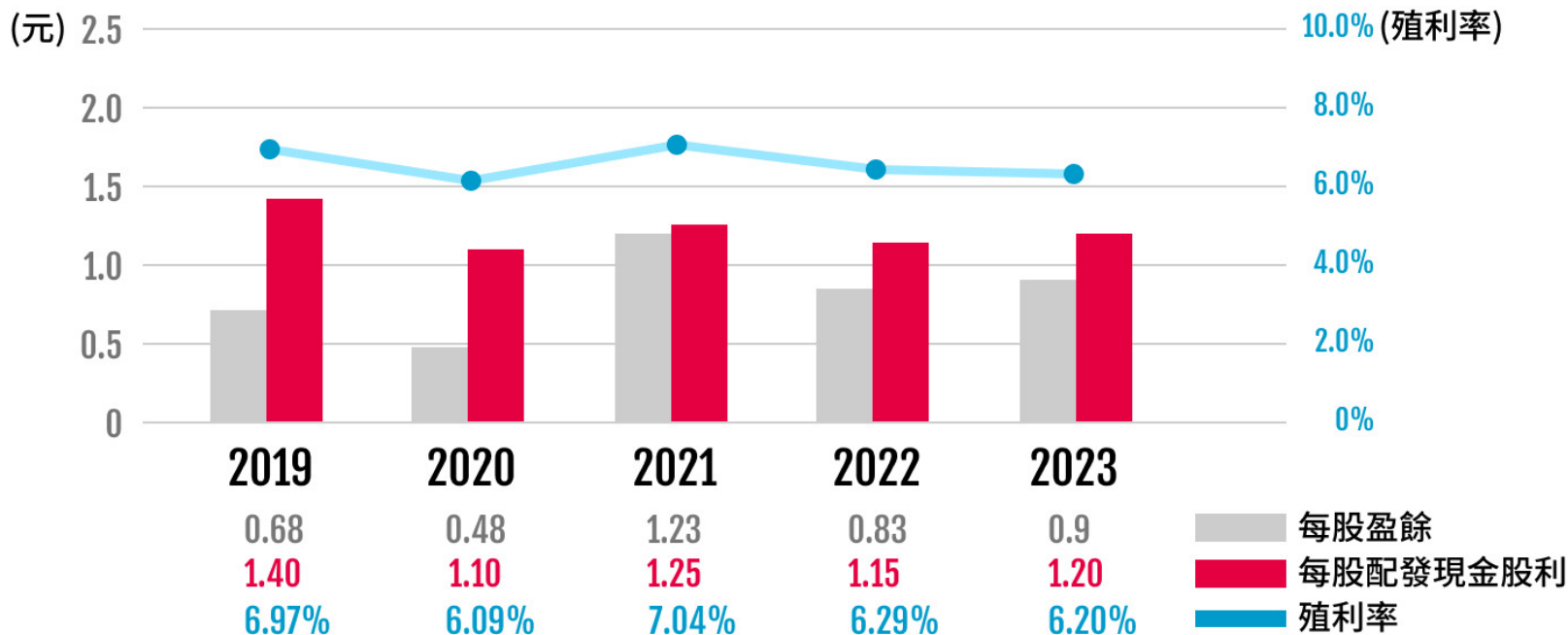
2024上半年度財務狀況

單位: 新台幣(仟元)

損益表	2024前二季	%	2023前二季	%	YoY	YoY%
營業收入	245,311	100.00%	254,673	100.00%	(9,362)	(3.68%)
營業利益	(9,527)	(3.88%)	(8,622)	(3.39%)	(905)	(10.50%)
營業外收入及支出	13,261	5.40%	9,490	3.73%	3,771	39.74%
稅前淨利	3,734	1.52%	868	0.34%	2,866	330.18%
本期淨利(淨損)	2,467	1.01%	952	0.37%	1,515	159.14%
基本每股盈餘(元)	0.02		0.01		0.01	100.00%

資產負債表	2024.6.30	%	2023.12.31	%	2023.6.30	%
現金及約當現金	162,980	3.84%	235,834	5.95%	232,736	7.23%
按攤銷後成本衡量之金融資產 -流動	276,208	6.51%	240,410	6.06%	199,756	6.20%
流動資產合計	611,425	14.41%	666,931	16.82%	626,208	19.45%
透過其他綜合損益按公允價 值衡量之金融資產-非流動	3,337,794	78.67%	3,077,710	77.62%	2,361,850	73.36%
非流動資產合計	3,631,441	85.59%	3,298,013	83.18%	2,593,204	80.55%
資產總計	4,242,866	100.00%	3,964,944	100.00%	3,219,412	100.00%
負債總計	243,047	5.72%	103,678	2.61%	247,126	7.68%
權益總計	3,999,819	94.28%	3,861,266	97.39%	2,972,286	92.32%

歷年股利配發情形



單位：新台幣元

富爾特
fullerlon

Thank You