

股票代號：6136

富爾特科技股份有限公司

個 體 財 務 報 告

(內含會計師查核報告書)

民國一一〇年度及一〇九年度

公司名稱：富爾特科技股份有限公司

公司地址：新北市新店區寶強路 6-3 號 5 樓

公司電話：(02)8912-4300

<u>項</u>	<u>目</u>	<u>頁</u>	<u>次</u>
壹、	封面	1	
貳、	目錄	2	
參、	會計師查核報告	3 ~ 6	
肆、	個體資產負債表	7	
伍、	個體綜合損益表	8	
陸、	個體權益變動表	9	
柒、	個體現金流量表	10	
捌、	個體財務報表附註		
一、	公司沿革	11	
二、	通過財務報表之日期及程序	11	
三、	新發布及修訂準則及解釋之適用	11 ~ 12	
四、	重大會計政策之彙總說明	13 ~ 21	
五、	重大會計判斷、估計及假設不確定性之主要來源	21 ~ 22	
六、	重要會計項目之說明	22 ~ 37	
七、	關係人交易	38	
八、	質押之資產	38	
九、	重大或有負債及未認列之合約承諾	38	
十、	重大之災害損失	38	
十一、	重大之期後事項	38	
十二、	其他	38 ~ 45	
十三、	附註揭露事項		
(一)	重大交易事項相關資訊	46	
(二)	轉投資事業相關資訊	47	
(三)	大陸投資資訊	48	
(四)	主要股東資訊	49	
玖、	重要會計項目明細表	50 ~ 69	

會計師查核報告

富爾特科技股份有限公司 公鑒：

查核意見

富爾特科技股份有限公司民國一一〇年十二月三十一日及民國一〇九年十二月三十一日之個體資產負債表，暨民國一一〇年一月一日至十二月三十一日及民國一〇九年一月一日至十二月三十一日之個體綜合損益表、個體權益變動表、個體現金流量表以及個體財務報表附註(包括重大會計政策彙總)，業經本會計師查核竣事。

依本會計師之意見，上開個體財務報表在所有重大方面係依照證券發行人財務報告編製準則編製，足以允當表達富爾特科技股份有限公司民國一一〇年十二月三十一日及民國一〇九年十二月三十一日之個體財務狀況，暨民國一一〇年一月一日至十二月三十一日及民國一〇九年一月一日至十二月三十一日之個體財務績效與個體現金流量。

查核意見之基礎

本會計師係依照會計師查核簽證財務報表規則及一般公認審計準則執行查核工作。本會計師於該等準則下之責任將於會計師查核個體財務報表之責任段進一步說明。本會計師所隸屬事務所受獨立性規範之人員已依會計師職業道德規範，與富爾特科技股份有限公司保持超然獨立，並履行該規範之其他責任。本會計師相信已取得足夠及適切之查核證據，以作為表示查核意見之基礎。

關鍵查核事項

關鍵查核事項係指依本會計師之專業判斷，對富爾特科技股份有限公司民國一一〇年度個體財務報表之查核最為重要之事項。該等事項已於查核個體財務報表整體及形成查核意見之過程中予以因應，本會計師並不對該等事項單獨表示意見。

茲對富爾特科技股份有限公司民國一一〇年度個體財務報表之關鍵查核事項敘明如下：

金融資產評價-透過其他綜合損益按公允價值衡量之金融資產

事項說明

有關透過其他綜合損益按公允價值衡量之金融資產之會計政策，請詳個體財務報表附註四(六)；其公允價值衡量之會計估計及假設之不確定性，請詳個體財務報表附註五(二)；金融工具公允價值之說明，請詳個體財務報表附註十二(三)。

富爾特科技股份有限公司持有透過其他綜合損益按公允價值衡量之金融資產-未上市(櫃)股票，其衡量日公允價值之變動認列於其他綜合損益。由於公允價值之衡量惟涉及多項財務假設與參數設定，具有高度不確定性，故本會計師決定將透過其他綜合損益按公允價值衡量之金融資產-未上市(櫃)股票之公允價值衡量列為本年度關鍵查核事項之一。

因應之查核程序

本會計師對於上述關鍵查核事項主要之查核程序如下：

1. 測試投資作業內控循環，包括原始認列、續後衡量與財務報表揭露之內部控制程序。
2. 檢視與金融資產公允價值衡量與揭露有關之會計政策。
3. 瞭解管理當局對公允價值之評估。
4. 依據外部可取得之相關資料評估重要假設及公允價值之合理性。

收入之認列

事項說明

收入認列會計政策請詳個體財務報表附註四(十五)；收入認列會計判斷、假設及估計請詳個體財務報表附註五。

富爾特科技股份有限公司主要營業項目包括網路行銷服務、通信服務、娛樂服務及電子零組件銷售等，由於收入具有先天之高度風險、且對財務報表影響重大，因此本會計師將收入認列列為本年度關鍵查核事項。

因應之查核程序

本會計師對於上述關鍵查核事項之主要查核程序如下：

1. 瞭解並測試收入交易攸關之內部控制及執行有效性。
2. 抽核訂單資訊、出貨紀錄及相關交易文件，以確認收入之正確性。
3. 執行截止測試以確認收入認列之歸屬期間正確。

管理階層與治理單位對個體財務報表之責任

管理階層之責任係依照證券發行人財務報告編製準則編製允當表達之個體財務報表，且維持與個體財務報表編製有關之必要內部控制，以確保個體財務報表未存有導因於舞弊或錯誤之重大不實表達。

於編製個體財務報表時，管理階層之責任亦包括評估富爾特科技股份有限公司繼續經營之能力、相關事項之揭露，以及繼續經營之會計基礎之採用，除非管理階層意圖清算富爾特科技股份有限公司或停止營業，或除清算或停業外別無實際可行之其他方案。

富爾特科技股份有限公司之治理單位負有監督財務報導流程之責任。

會計師查核個體財務報表之責任

本會計師查核個體財務報表之目的，係對個體財務報表整體是否存有導因於舞弊或錯誤之重大不實表達取得合理確信，並出具查核報告。合理確信係高度確信，惟依照一般公認審計準則執行之查核工作無法保證必能偵出個體財務報表存有之重大不實表達。不實表達可能導因於舞弊或錯誤。如不實表達之個別金額或彙總數可合理預期將影響個體財務報表使用者所作之經濟決策，則被認為具有重大性。

本會計師依照一般公認審計準則執行查核時，運用專業判斷並保持專業上之懷疑。本會計師亦執行下列工作：

1. 辨認並評估個體財務報表導因於舞弊或錯誤之重大不實表達風險；對所評估之風險設計及執行適當之因應對策；並取得足夠及適切之查核證據以作為查核意見之基礎。因舞弊可能涉及共謀、偽造、故意遺漏，不實聲明或踰越內部控制，故未偵出導因於舞弊之重大不實表達之風險高於導因於錯誤者。
2. 對與查核攸關之內部控制取得必要之瞭解，以設計當時情況下適當之查核程序，惟其目的非對富爾特科技股份有限公司內部控制之有效性表示意見。
3. 評估管理階層所採用會計政策之適當性，及其所作會計估計與相關揭露之合理性。
4. 依據所取得之查核證據，對管理階層採用繼續經營會計基礎之適當性，以及使富爾特科技股份有限公司繼續經營之能力可能產生重大疑慮之事件或情況是否存在重大不確定性，作出結論。本會計師若認為該等事件或情況存在重大不確定性，則須於查核報告中提醒個體財務報表使用者注意個體財務報表之相關揭露，或於該等揭露係屬不適當時修正查核意見。本會計師之結論係以截至查核報告日所取得之查核證據為基礎。惟未來事件或情況可能導致富爾特科技股份有限公司不再具有繼續經營之能力。

5. 評估個體財務報表(包括相關附註)之整體表達、結構及內容，以及個體財務報表是否允當表達相關交易及事件。
6. 對於富爾特科技股份有限公司內組成個體之財務資訊取得足夠及適切之查核證據，以對個體財務報表表示意見。本會計師負責個體查核案件之指導、監督及執行，並負責形成個體查核意見。

本會計師與治理單位溝通之事項，包括所規劃之查核範圍及時間，以及重大查核發現(包括於查核過程中所辨認之內部控制顯著缺失)。

本會計師亦向治理單位提供本會計師所隸屬事務所受獨立性規範之人員已遵循會計師職業道德規範中有關獨立性之聲明，並與治理單位溝通所有可能被認為會影響會計師獨立性之關係及其他事項(包括相關防護措施)。

本會計師從與治理單位溝通之事項中，決定對富爾特科技股份有限公司民國一一〇年度個體財務報表查核之關鍵查核事項。本會計師於查核報告中敘明該等事項，除非法令不允許公開揭露特定事項，或在極罕見情況下，本會計師決定不於查核報告中溝通特定事項，因可合理預期此溝通所產生之負面影響大於所增進之公眾利益。

立本台灣聯合會計師事務所

會計師：



會計師：



證券主管機關核准簽證文號：(80)台財證(六)第 02925 號
(86)台財證(六)第 74537 號

中 華 民 國 一 一 一 年 三 月 二 十 四 日

富爾特科技股份有限公司
個體資產負債表
中華民國一一〇年及一〇九年十二月三十一日

單位：新台幣(仟元)

代碼	資產	附註	110年12月31日	%	109年12月31日	%	代碼	負債及股東權益	附註	110年12月31日	%	109年12月31日	%
11XX	流動資產						21XX	流動負債					
1100	現金及約當現金	六(一)	\$292,851	9.49	\$388,301	14.41	2100	短期借款	六(十)	\$-	-	\$19,789	0.73
1110	透過損益按公允價值衡量之 金融資產-流動	六(二)	30,595	0.99	50,731	1.88	2120	透過損益按公允價值衡量之 金融負債-流動	六(二)	-	-	578	0.02
1136	按攤銷後成本衡量之金融資 產-流動	六(四)	194,800	6.31	194,800	7.23	2130	合約負債-流動	六(十六)	1,570	0.05	1,025	0.04
1150	應收票據淨額		-	-	97	-	2170	應付帳款		1,503	0.05	198	0.01
1170	應收帳款淨額	六(五)	127,622	4.14	131,817	4.89	2200	其他應付款		26,248	0.85	22,114	0.82
1200	其他應收款		81,863	2.65	2,903	0.11	2300	其他流動負債		16,962	0.55	17,566	0.65
130X	存貨	六(六)	75,790	2.46	57,328	2.13	21XX	小計		46,283	1.50	61,270	2.27
1410	預付款項		19,511	0.63	14,805	0.55	25XX	非流動負債					
1470	其他流動資產		58	0.01	55	0.01	2570	遞延所得稅負債	六(二十一)	20,215	0.66	2,374	0.09
11XX	小計		823,090	26.68	840,837	31.21	2600	其他非流動負債		-	-	49	-
15XX	非流動資產						25XX	小計		20,215	0.66	2,423	0.09
1510	透過損益按公允價值衡量之 金融資產-非流動		-	-	220	0.01	2XXX	負債合計		66,498	2.16	63,693	2.36
1517	透過其他綜合損益按公允價 值衡量之金融資產-非流 動	六(三)	2,031,687	65.85	1,580,658	58.67	31XX	權益					
1550	採用權益法之投資	六(七)	95,296	3.09	106,358	3.95	3100	股本					
1600	不動產、廠房及設備	六(八)	90,383	2.93	90,497	3.36	3110	普通股股本	六(十二)	1,155,364	37.45	1,155,364	42.89
1780	無形資產		354	0.01	208	0.01	3200	資本公積	六(十三)	22,334	0.72	22,240	0.83
1840	遞延所得稅資產	六(二十一)	1,786	0.06	1,810	0.07	3300	保留盈餘	六(十四)				
1900	其他非流動資產	六(九)	42,661	1.38	73,374	2.72	3310	法定盈餘公積		333,295	10.80	346,232	12.85
15XX	小計		2,262,167	73.32	1,853,125	68.79	3350	未分配盈餘(待彌補虧損)		144,374	4.68	114,997	4.27
1XXX	資產總計		\$3,085,257	100.00	\$2,693,962	100.00	3400	其他權益	六(十五)	1,363,392	44.19	991,436	36.80
							3XXX	權益總計		3,018,759	97.84	2,630,269	97.64
							3X2X	負債及權益總計		\$3,085,257	100.00	\$2,693,962	100.00

請參閱後附個體財務報表附註

董事長：



經理人：



會計主管：



富爾特科技股份有限公司

個體綜合損益表

中華民國一一〇年及一〇九年一月一日至十二月三十一日

單位:新台幣(仟元)

代碼	項 目	附 註	110 年 度	%	109 年 度	%
4000	營業收入	六(十六)	\$565,636	100.00	\$605,398	100.00
5000	營業成本	六(六)	(510,008)	(90.17)	(542,825)	(89.66)
5900	營業毛利		55,628	9.83	62,573	10.34
5950	營業毛利淨額		55,628	9.83	62,573	10.34
6000	營業費用	六(十九)				
6100	推銷費用		(21,996)	(3.89)	(28,384)	(4.69)
6200	管理費用		(75,694)	(13.38)	(68,633)	(11.34)
6450	預期信用減損利益(損失)		(41)	-	(74)	(0.01)
6000	小 計		(97,731)	(17.27)	(97,091)	(16.04)
6900	營業利益(損失)		(42,103)	(7.44)	(34,518)	(5.70)
7000	營業外收入及支出					
7100	利息收入		2,116	0.37	2,380	0.39
7010	其他收入	六(十七)	112,770	19.94	95,679	15.80
7020	其他利益及損失	六(十八)	73,262	12.95	(6,874)	(1.14)
7050	財務成本		(66)	(0.01)	(12)	-
7070	採用權益法認列之子公司、關聯企業及合資損益之份額	六(七)	(3,560)	(0.63)	(1,241)	(0.20)
7000	營業外收入及支出合計		184,522	32.62	89,932	14.85
7900	稅前淨利(淨損)		142,419	25.18	55,414	9.15
7950	所得稅(費用)利益	六(二十一)	2	-	(348)	(0.05)
8000	繼續營業單位本期淨利(淨損)		\$142,421	25.18	\$55,066	9.10
8200	本期淨利(淨損)		\$142,421	25.18	\$55,066	9.10
8300	其他綜合損益					
8310	不重分類至損益之項目					
8311	確定福利計畫之再衡量數		\$932	0.16	\$219	0.04
8316	透過其他綜合損益按公允價值衡量之權益工具投資未實現評價損益		390,449	69.03	145,083	23.96
8330	採用權益法認列之子公司、關聯企業及合資其他綜合損益之份額		344	0.06	(264)	(0.04)
8349	與不重分類之項目相關之所得稅	六(二十一)	(17,866)	(3.16)	(44)	(0.01)
8360	後續可能重分類至損益之項目					
8361	國外營運機構財務報表換算之兌換差額		(793)	(0.13)	(1,690)	(0.28)
8300	本期其他綜合損益(稅後淨額)		\$373,066	65.96	\$143,304	23.67
8500	本期綜合損益總額		\$515,487	91.14	\$198,370	32.77
	每股盈餘(元):					
9750	基本每股盈餘(元)	六(二十二)	\$1.23		\$0.48	
9850	稀釋每股盈餘(元)		\$1.23		\$0.48	

請參閱後附個體財務報表附註

董事長:



經理人:



會計主管:



富爾特科技股份有限公司
 個體權益變動表
 中華民國一一〇年及一〇九年一月一日至十二月三十一日

單位：新台幣(仟元)

摘要	普通股股本	資本公積	保留盈餘		其他權益項目		權益總額
			法定盈餘公積	未分配盈餘 (或待彌補虧損)	國外營運機構 財務報表換算 之兌換差額	透過其他綜合損 益按公允價值衡 量之金融資產未 實現評價(損)益	
民國 109 年 1 月 1 日 餘額	\$1,155,364	\$22,128	\$346,204	\$163,520	\$(2,921)	\$909,241	\$2,593,536
108 年度盈餘指撥及分配：							
提列法定盈餘公積	-	-	16,203	(16,203)	-	-	-
普通股現金股利	-	-	-	(145,576)	-	-	(145,576)
逾五年未領股利轉列資本公積	-	112	-	-	-	-	112
法定盈餘公積配發現金股利	-	-	(16,175)	-	-	-	(16,175)
109 年度本期稅後淨利	-	-	-	55,066	-	-	55,066
本期其他綜合損益	-	-	-	(89)	(1,690)	145,083	143,304
處分透過其他綜合損益按公允價值衡量之權益工具	-	-	-	58,278	-	(58,278)	-
千元尾差	-	-	-	1	-	1	2
民國 110 年 1 月 1 日 餘額	\$1,155,364	\$22,240	\$346,232	\$114,997	\$(4,611)	\$996,047	\$2,630,269
109 年度盈餘指撥及分配：							
提列法定盈餘公積	-	-	11,326	(11,326)	-	-	-
普通股現金股利	-	-	-	(102,827)	-	-	(102,827)
逾五年未領股利轉列資本公積	-	94	-	-	-	-	94
法定盈餘公積配發現金股利	-	-	(24,263)	-	-	-	(24,263)
110 年度本期稅後淨利	-	-	-	142,421	-	-	142,421
本期其他綜合損益	-	-	-	1,090	(793)	372,769	373,066
處分透過其他綜合損益按公允價值衡量之權益工具	-	-	-	20	-	(20)	-
千元尾差	-	-	-	(1)	-	-	(1)
民國 110 年 12 月 31 日 餘額	\$1,155,364	\$22,334	\$333,295	\$144,374	\$(5,404)	\$1,368,796	\$3,018,759

請參閱後附個體財務報表附註

董事長：



經理人：



會計主管：



富爾特科技股份有限公司

個體現金流量表

中華民國一一〇年及一〇九一年一月一日至十二月三十一日

單位：新台幣(仟元)

項 目	110 年度	109 年度
營業活動之現金流量		
繼續營業單位稅前淨利(淨損)	\$142,419	\$55,414
本期稅前淨利(淨損)	142,419	55,414
調整項目：		
收益費損項目		
折舊費用	1,498	1,865
攤銷費用	90	99
預期信用減損損失(利益)數	41	74
透過損益按公允價值衡量金融資產(負債)之淨損益	(443)	327
利息費用	66	12
利息收入	(2,116)	(2,380)
股利收入	(107,213)	(82,201)
採用權益法之子公司、關聯企業及合資損失(利益)之份額	3,559	1,241
處分及報廢不動產、廠房及設備損失(利益)	-	84
處分投資損失(利益)	(292)	-
與營業活動相關之資產/負債變動數		
應收票據(增加)減少	97	(97)
應收帳款(增加)減少	4,155	62,269
其他應收款(增加)減少	(76,209)	2,563
存貨(增加)減少	(18,462)	2,748
預付費用(增加)減少	(874)	334
預付款項(增加)減少	(3,833)	14,674
其他流動資產(增加)減少	(3)	2
合約負債增加(減少)	546	70
應付帳款增加(減少)	1,305	49
其他應付款增加(減少)	4,145	(2,434)
其他流動負債增加(減少)	(510)	(1,344)
淨確定福利負債增加(減少)	745	175
收取之利息	2,329	2,716
收取之股利	111,613	86,201
支付利息	(77)	(2)
退還(支付)之所得稅	17,557	(3,603)
營業活動之淨現金流入(流出)	80,133	138,856
投資活動之現金流量		
取得透過其他綜合損益按公允價值衡量之金融資產	(63,397)	(212)
處分透過其他綜合損益按公允價值衡量之金融資產	20	83,513
透過其他綜合損益按公允價值衡量之金融資產減資退回股款	7,663	7,384
按攤銷後成本衡量之金融資產到期還本	-	10,400
處分透過損益按公允價值衡量之金融資產	20,292	-
預付投資款增加	-	(22,546)
取得不動產、廠房及設備	(1,384)	(275)
存出保證金減少	9,980	-
取得無形資產	(236)	-
其他金融資產增加	(1,005)	(25)
其他非流動資產增加	(807)	(207)
取得強制按公允價值衡量之金融資產	220	-
投資活動之淨現金流入(流出)	(28,654)	78,032
籌資活動之現金流量		
短期借款增加	26,418	19,789
短期借款減少	(46,206)	-
存入保證金減少	(50)	-
發放現金股利	(127,091)	(161,751)
籌資活動之淨現金流入(流出)	(146,929)	(141,962)
本期現金及約當現金增加(減少)數	(95,450)	74,926
期初現金及約當現金餘額	388,301	313,375
期末現金及約當現金餘額	\$292,851	\$388,301

請參閱後附個體財務報表附註

董事長：



經理人：



會計主管：



富爾特科技股份有限公司

個體財務報表附註

中華民國一一〇年及一〇九年十二月三十一日

(除附註特別註明外，單位為新台幣仟元)

一、公司沿革

富爾特科技股份有限公司(以下簡稱「本公司」)於民國81年4月13日依中華民國公司法設立，並於民國92年8月25日上市，主要營業項目為通信服務、娛樂服務、網路行銷服務、軟體及電子零組件之銷售等。

二、通過財務報告之日期及程序

本個體財務報表已於民國111年3月24日經董事會通過後發布。

三、新發布及修訂準則及解釋之適用

(一)已採用金融監督管理委員會(以下簡稱「金管會」)認可之新發布、修正後國際財務報導準則之影響：

下表彙列金管會認可之民國110年適用之國際財務報導準則之新發布、修正及修訂之準則及解釋：

新發布/修正/修訂準則及解釋	國際會計準則理事會 發布之生效日
國際財務報導準則第4號之修正「暫時豁免適用國際財務報導準則第9號之延長」	民國110年1月1日
國際財務報導準則第9號、國際會計準則第39號、國際財務報導準則第7號、國際財務報導準則第4號及國際財務報導準則第16號之第二階段修正「利率指標變革」	民國110年1月1日
國際財務報導準則第16號之修正「2021年6月30日後之新型冠狀病毒肺炎相關租金減讓」	民國110年4月1日

經評估上述準則及解釋對本公司財務狀況與財務績效並無重大影響。

(二) 尚未採用金管會認可之新發布、修正後國際財務報導準則之影響：

下表彙列金管會認可之民國111年適用之國際財務報導準則之新發布、修正及修訂之準則及解釋：

新發布/修正/修訂準則及解釋	國際會計準則理事會 發布之生效日
國際財務報導準則第3號之修正「對觀念架構之索引」	民國111年1月1日
國際會計準則第16號之修正「不動產、廠房及設備：達到預定使用狀態前之價款」	民國111年1月1日
國際會計準則第37號之修正「虧損性合約履行合約之成本」	民國111年1月1日
2018-2020週期之年度改善	民國111年1月1日

經評估上述準則及解釋對本公司財務狀況與財務績效並無重大影響。

(三) 國際會計準則理事會已發布但尚未經金管會認可之國際財務報導準則之影響：

下表彙列國際會計準則理事會已發布但尚未納入金管會認可之國際財務報導準則之新發布、修正及修訂之準則及解釋：

新發布/修正/修訂準則及解釋	國際會計準則理事會 發布之生效日
國際財務報導準則第10號及國際會計準則第28號之修正「投資者與其關聯企業或合資間之資產出售或投入」	待國際會計準則理事會決定
國際財務報導準則第17號「保險合約」	民國112年1月1日
國際財務報導準則第17號「保險合約」之修正	民國112年1月1日
國際財務報導準則第17號之修正「初次適用國際財務報導準則第17號及國際財務報導準則第9號—比較資訊」	民國112年1月1日
國際會計準則第1號之修正「負債之流動或非流動分類」	民國112年1月1日
國際會計準則第1號之修正「會計政策之揭露」	民國112年1月1日
國際會計準則第8號之修正「會計估計之定義」	民國112年1月1日
國際會計準則第12號之修正「與單一交易所產生之資產及負債有關之遞延所得稅」	民國112年1月1日

經評估上述準則及解釋對本公司財務狀況與財務績效並無重大影響。

四、重大會計政策之彙總說明

編製本個體財務報表所採用之主要會計政策說明如下。除另有說明外，此等政策在所有報導期間一致地適用。

(一) 遵循聲明

本個體財務報表係依據證券發行人財務報告編製準則編製。

(二) 編製基礎

1.除下列重要項目外，本個體財務報表係按歷史成本編製：

- (1)按公允價值衡量之透過損益按公允價值衡量之金融資產及負債。
- (2)按公允價值衡量之透過其他綜合損益按公允價值衡量之金融資產。
- (3)按退休基金資產減除確定福利義務現值之淨額認列之確定福利負債。

2.編製符合金管會認可之國際財務報導準則、國際會計準則、解釋及解釋公告(以下簡稱IFRSs)之財務報告需要使用一些重要會計估計，在應用本公司的會計政策過程中亦需要管理階層運用其判斷，涉及高度判斷或複雜性之項目，或涉及個體財務報表之重大假設及估計之項目，請詳附註五說明。

(三) 外幣換算

個體財務報表係以該個體所處主要經濟環境之功能性貨幣編製表達。編製個體財務報表時，個體之營運成果及財務狀況予以換算為新台幣(即本公司之功能性貨幣及個體報表之表達貨幣)。

編製個體財務報表時，以該個體功能性貨幣以外之貨幣(外幣)交易者，係以交易日匯率換算認列。於每一報導期間結束日，外幣貨幣性項目以該日即期匯率重新換算；以公允價值衡量之外幣非貨幣性項目，按決定公允價值當日之匯率重新換算；以歷史成本衡量之外幣非貨幣性項目不予重新換算。兌換差額於發生當期認列為損益。

為編製個體財務報表，本公司國外營運機構之資產及負債係以每一報導期間結束日之即期匯率換算為新台幣；收益及費損項目係以當期平均匯率換算，所產生之兌換差額認列為其他綜合損益，並累計於權益之『國外營運機構財務報表換算之兌換差額』項下。

(四) 資產負債區分流動及非流動之分類標準

1. 資產符合下列條件之一者，分類為流動資產：

- (1) 預期將於正常營業週期中實現該資產，或意圖將其出售或消耗者。
- (2) 主要為交易目的而持有者。
- (3) 預期於報導期間結束日後十二個月內實現者。
- (4) 現金或約當現金，但於報導期間結束日後至少十二個月交換或用以清償負債受到限制者除外。

本公司將所有不符合上述條件之資產分類為非流動。

2. 負債符合下列條件之一者，分類為流動負債：

- (1) 預期將於正常營業週期中清償者。
- (2) 主要為交易目的而持有者。
- (3) 預期於報導期間結束日後十二個月內到期清償者。
- (4) 不能無條件將清償期限遞延至報導期間結束日後至少十二個月者。負債之條款，可能依交易對方之選擇，以發行權益工具而導致清償者，不影響其分類。

本公司將所有不符合上述條件之負債分類為非流動。

(五) 現金及約當現金

約當現金係指短期並具高度流動性之投資，該投資可隨時轉換成定額現金且價值變動之風險甚小。定期存款符合前述定義且持有目的係為滿足營運上之短期現金承諾者，分類為約當現金。

(六) 金融工具

金融資產與金融負債於本公司成為該工具合約條款之一方時認列於個體資產負債表。

原始認列金融資產與金融負債時，若金融資產或金融負債非屬透過損益按公允價值衡量者，係按公允價值加計直接可歸屬於取得或發行金額金融資產或負債之交易成本衡量。直接可歸屬於取得或發行透過損益按公允價值衡量之金融資產或金融負債之交易成本，則立即認列損益。

1. 衡量種類

依慣例交易購買或出售之金融資產，採交易日會計處理。

本公司所持有之金融資產種類為按攤銷後成本衡量之金融資產、透過其他綜合損益按公允價值衡量之權益工具投資及透過損益按公允價值衡量之金融資產。

(1)按攤銷後成本衡量之金融資產

本公司持有之金融資產若同時符合下列兩條件，則分類為按攤銷後成本衡量之金融資產，並以攤銷後以成本衡量之金融資產、應收票據、應收帳款及其他應收款等項目列報於資產：

- A.在以收取合約現金流量為目的之經營模式下持有該金融資產。
- B.該金融資產之合約條款產生特定日期之現金流量，完全為支付本金及流通在外本金金額之利息。

按攤銷後成本衡量之金融資產於原始認列後，係以有效利息法決定之總帳面額減除任何減損損失之攤銷後成本衡量，任何外幣兌換損益則認列於損益。

屬未付息之短期應收票據及帳款，因折現之金額影響不大，本公司係以原始發票金額衡量。

(2)透過其他綜合損益按公允價值衡量之權益工具投資

- A.本公司於原始認列時，可作一不可撤銷之選擇，將非持有供交易且非企業合併收購者所認列或有對價之權益工具投資，指定透過其他綜合損益按公允價值衡量。
- B.透過其他綜合損益按公允價值衡量之權益工具投資係按公允價值衡量，後續公允價值變動列報於其他綜合損益，並累計於其他權益中。於投資處分時，累積損益直接移轉至保留盈餘，並不重分類為損益。
- C.透過其他綜合損益按公允價值衡量之權益工具投資之股利於本公司收款之權利確立時認列於損益中，除非該股利明顯代表部分投資成本之回收。

(3)透過損益按公允價值衡量之金融資產

- A.非屬上述按攤銷後成本衡量或透過其他綜合損益按公允價值衡量之金融資產，係透過損益按公允價值衡量之金融資產。
- B.透過損益按公允價值衡量之金融資產係按公允價值衡量，其再衡量產生之利益或損失(不包含該金融資產所產生之任何股利或利息)係認列於損益。公允價值之決定方式請參閱附註十二。
- C.當收取股利之權利確立，與股利有關之經濟效益很有可能流入，及股利金額能可靠衡量時，於損益認列為股利收入。

2.金融資產之減損

本公司於每一報導期間結束日，就透過其他綜合損益按公允價值衡量之債務工具投資及按攤銷後成本衡量之金融資產衡量減損損失。

應收款項按存續期間預期信用損失認列備抵損失。其他金融資產係先評估自原始認列後信用風險是否顯著增加，若未顯著增加，則按 12 個月預期信用損失認列備抵損失，若已顯著增加，則按存續期間預期信用損失認列備抵損失。

預期信用損失係以發生違約之風險作為權重之加權平均信用損失。12 個月預期信用損失係代表金融工具於報導日後 12 個月內可能違約事項所產生之預期信用損失，存續期間預期信用損失則代表金融工具於預期存續期間所有可能違約事項產生之預期信用損失。

3.金融資產之除列

本公司持有之金融資產於符合下列情況之一時除列：

- (1)來自金融資產現金流量之合約權利終止；
- (2)已移轉金融資產且將該資產所有權之幾乎所有風險及報酬予他人；
- (3)既未移轉亦未保留資產所有權之幾乎所有風險及報酬，但已移轉對資產之控制。

金融資產整體除列時，其帳面金額與已收取或可收取對價加計認列於其他綜合損益之任何累計利益或損失總和間之差額係認列於損益。

(七) 存貨

存貨之原始成本為使存貨達到可供銷售之狀態及地點所發生之必要支出，採永續盤存制。存貨之計算採加權平均法。存貨續後係以成本與淨變現價值孰低評價，比較成本與淨變現價值時除同類別存貨外，係採個別項目為基礎。存貨若有瑕疵、損壞或陳廢等，致其價值顯著減低者，則以淨變現價值為評價基礎。

(八) 採用權益法之投資-子公司及關聯企業

- 1.子公司指本公司有權主導其財務及營運政策之所有個體(包括特殊目的個體)，一般係直接或間接持有其超過50%表決權之股份。本公司對子公司之投資於個體財務報表採權益法評價。
- 2.本公司與子公司間交易所產生之未實現損益業已銷除。子公司之會計政策已作必要之調整，與本公司採用之政策一致。

3. 本公司對子公司取得後之損益份額認列為當期損益，對其取得後之其他綜合損益份額則認列為其他綜合損益。如本公司對子公司所認列之損失份額等於或超過在該子公司之權益時，本公司繼續按持股比例認列損失。
4. 關聯企業指所有本公司對其有重大影響而無控制之個體，一般係直接或間接持有其20%以上表決權之股份。本公司對關聯企業之投資採用權益法處理，取得時依成本認列。
5. 本公司對關聯企業取得後之損益份額認列為當期損益，對其取得後之其他綜合損益份額則認列為其他綜合損益。如本公司對任一關聯企業之損失份額等於或超過其在該關聯企業之權益(包括任何其他無擔保之應收款)，本公司不認列進一步之損失，除非本公司對該關聯企業發生法定義務、推定義務或已代其支付款項。
6. 當關聯企業發生非損益及其他綜合損益之權益變動且不影響對關聯企業之持股比例時，本公司將歸屬於本公司可享有關聯企業份額下之權益變動按持股比例認列為「資本公積」。
7. 本公司與關聯企業間交易所產生之未實現損益業已依其對關聯企業之權益比例銷除；除非證據顯示該交易所轉讓之資產已減損，否則未實現損失亦予以銷除。關聯企業之會計政策已作必要之調整，與本公司採用之政策一致。
8. 關聯企業增發新股時，若本公司未按比例認購或取得，致使投資比例發生變動但仍對其有重大影響，該股權淨值變動之增減數係調整「資本公積」及「採用權益法之投資」。若致使投資比例下降者，除上述調整外，與該所有權權益之減少有關而先前已認列於其他綜合損益之利益或損失，且該利益或損失於處分相關資產或負債時須被重分類至損益者，依減少比例重分類至損益。
9. 當本公司喪失對關聯企業之重大影響，對原關聯企業之剩餘投資係按公允價值重新衡量，公允價值與帳面金額之差額認列為當期損益。
10. 當本公司處分關聯企業時，如喪失對該關聯企業之重大影響，對於先前認列於其他綜合損益與該關聯企業有關之所有金額，其會計處理與本公司若直接處分相關資產或負債之基礎相同，亦即如先前認列為其他綜合損益之利益或損失，於處分相關資產或負債時將被重分類為損益，則當喪失對關聯企業之重大影響時，將該利益或損失自權益重分類為損益。如仍對該關聯企業有重大影響，僅按比例將先前在其他綜合損益中認列之金額依上述方式轉出。
11. 當本公司處分關聯企業時，如喪失對該關聯企業之重大影響，將與該關聯企業有關之資本公積轉列損益；如仍對該關聯企業有重大影響，則按處分比例轉列損益。
12. 依「證券發行人財務報告編製準則」規定，個體財務報表當期損益及其他綜合損益應與合併基礎編製之財務報表中當期損益及其他綜合損益歸屬於母公司業主之分攤數相同，個體財務報表業主權益應與合併基礎編製之財務報表中歸屬於母公司業主之權益相同。

(九) 不動產、廠房及設備

- 1.不動產、廠房及設備係按成本認列，後續以成本減除累計折舊及累計減損後金額衡量。成本包括可直接歸屬於取得或建置資產之增額成本。
- 2.折舊係採直線法，於資產耐用年限內沖銷其成本減除殘值後之金額。折舊係按下列耐用年數計提：建築物，5~50年；辦公設備，3年。估計耐用年限、殘值及折舊方法於報導期間結束日進行檢視，任何估計變動之影響係推延適用。
- 3.不動產、廠房及設備除列時，係以淨處分價款與該資產帳面金額兩者間之差額，認列於損益。

(十) 無形資產

1.單獨取得之無形資產

單獨取得之有限耐用年限無形資產係以成本減除累計攤銷及累計減損損失列報。攤銷係以直線法依其估計耐用年限認列。估計耐用年限及攤銷方法於每一報導期間結束日進行檢視，任何估計變動之影響係以成本減除累計減損損失列報。

2.內部產生之無形資產

研究活動之支出於發生時認列為費用。僅於能證明下列所有各項時，始應認列自內部發展活動(或內部計劃之發展階段)產生之無形資產：

- (1)完成無形資產之技術可行性已達成，將使該無形資產可供使用或出售；
- (2)意圖完成該無形資產，並加以使用或出售；
- (3)有能力使用或出售該無形資產；
- (4)無形資產將如何產生很有可能之未來經濟效益；
- (5)具充足之技術、財務及其他資源以完成此項發展，並使用或出售該無形資產；
- (6)發展階段歸屬於該無形資產之支出能可靠衡量。

內部產生之無形資產其原始認列金額係當無形資產首次均符合上述條件之日起所發生之支出總和。內部產生無形資產若不得認列，其發展支出係於發生當期認列於損益。原始認列後，內部產生之無形資產與單獨取得之無形資產採相同基礎，係以成本減除累計攤銷及累計減損損失後之金額報導。

3.無形資產之除列

無形資產於處分時，或預期無法由使用或處分產生未來經濟效益時除列。除列無形資產所產生之利益或損失(以淨處分價款與該資產帳面金額之差額衡量)於資產除列時計入損益。

- 4.無形資產主係電腦軟體、著作權及網路平臺，採直線法攤銷，攤銷年限為3年。

(十一) 有形及無形資產之減損

1. 有耐用年限之有形及無形資產，當有跡象顯示帳面價值可能無法回收時則須進行減損測試。當資產之帳面價值大於可回收金額時，即認列為減損損失。
2. 可回收金額係指資產之淨公允價值或其使用價值，兩者孰高者。
3. 於評估減損時，係以可產生現金流入之最小可辨認資產群組(現金產生單位)予以評估。已認列減損之非金融資產於每一報導期間結束日評估減損損失是否可予迴轉。當以前年度已認列資產減損之情況不存在或減少時，則迴轉減損損失，惟迴轉減損損失而增加之資產帳面金額，不超過該資產若未認列減損損失情況下減除折舊或攤銷後之帳面金額。

(十二) 應付帳款及票據

應付帳款及票據係在正常營業過程中自供應商取得商品或勞務而應支付之義務。於原始認列時按公允價值衡量，後續採有效利息法按攤銷後成本衡量。惟屬未付息之短期應付帳款，因折現影響不重大，後續以原始發票金額衡量。

(十三) 員工福利

1. 退休金

(1) 確定福利計畫

- A. 確定福利計畫下之淨義務係以員工當期或過去服務所賺得之未來福利金額折現計算，並以報導期間結束日之確定福利義務現值減除計畫資產之公允價值。確定福利淨義務每年由精算師採用預計福利成本法計算，折現率則參考報導期間結束日與確定福利計畫之貨幣及期間一致之高品質公司債之市場殖利率決定；在高品質公司債無深度市場之國家，係使用政府公債(於報導期間結束日)之市場殖利率。
- B. 確定福利計畫產生之再衡量數於發生當期認列於其他綜合損益，並表達於保留盈餘。
- C. 前期服務成本之相關費用立即認列為損益。

(2) 確定提撥計畫

對於確定提撥計畫，係依權責發生基礎將應提撥之退休基金數額認列為當期之退休金成本。預付提撥金於可退還現金或減少未來給付之範圍內認列為資產。

2. 短期員工福利

短期員工福利義務係以未折現之基礎衡量，且在相關服務提供時認列為費用。有關短期現金紅利或分紅計畫下預期支付之金額，若係因員工過去提供服務而使本公司負有現時之法定或推定支付義務，且該義務能可靠估計時，將該金額認列為負債。

3.員工酬勞及董監酬勞

員工酬勞及董監事酬勞係於具法律或推定義務且金額可合理估計時，認列為費用及負債。嗣後決議實際配發金額與估列金額有差異時，則按會計估計變動處理。另以股票發放員工酬勞者，計算股數之基礎為董事會決議日前一日收盤價。

(十四) 所得稅

- 1.所得稅費用包含當期及遞延所得稅。除與列入其他綜合損益或直接列入權益之項目有關之所得稅分別列入其他綜合損益或直接列入權益外，所得稅係認列於損益。
- 2.當期所得稅根據本公司營運及產生應課稅所得之所在國家，採用在報導期間結束日已立法或已實質性立法之稅率計算。未分配盈餘依所得稅法加徵之所得稅，嗣盈餘產生年度之次年度於股東會通過盈餘分派案後，始就實際盈餘之分派情形，認列未分配盈餘所得稅費用。以前年度應付所得稅調整，列入當期所得稅。
- 3.遞延所得稅採用資產負債表法，按資產及負債之課稅基礎與其於資產負債之帳面金額所產生之暫時性差異認列。若投資子公司及關聯企業產生之暫時性差異，本公司可以控制暫時性差異迴轉之時點，且暫時性差異很有可能於可預見之未來不會迴轉者則不予認列。遞延所得稅採用在報導期間結束日已立法或已實質性立法，並於有關之遞延所得稅資產實現或遞延所得稅負債清償時預期適用之稅率及稅法為準。
- 4.遞延所得稅資產於暫時性差異很有可能用以抵減未來應課稅所得之範圍內認列，並於每一報導期間結束日重評估未認列及已認列之遞延所得稅資產。

(十五) 收入認列

本公司於客戶合約辦認履約義務後，將交易價格分攤至各履約義務，並於滿足各履約義務時認列收入。

1.商品銷售

本公司銷售商品交易於商品移轉控制且具有無條件收取對價之權利時，即認列應收帳款，該等應收帳款通常期間短且不具重大財務組成部分；然有部分合約，於移轉商品前已向客戶收取對價，本公司須承擔後續移轉商品之義務，故認列合約負債。

2.財務組成部分

本公司與客戶簽訂之合約，移轉所承諾之商品或服務予客戶與客戶付款間之時間間隔未有超過一年者，因此本公司並未調整交易價格以反映貨幣時間價值。

3.取得客戶合約成本

本公司為取得客戶合約所發生之增額成本雖預期可回收，惟相關合約期間短於一年，故將該等成本於發生時認列於費用。

(十六) 每股盈餘

本公司基本每股盈餘係以歸屬於本公司普通股股東之損益，除以調整持有自身股份後之當期加權平均流通在外普通股股數計算之。稀釋每股盈餘則係將上述歸屬於普通股股東之損益，及調整持有自身股份後之加權平均流通在外普通股股數，分別調整所有潛在稀釋普通股之影響後計算之。本公司之潛在稀釋普通股包括員工酬勞。惟具反稀釋作用之潛在普通股並不予列入計算。

五、重大會計判斷、估計及假設不確定性之主要來源

本公司編製本個體財務報表時，管理階層已運用其判斷以決定所採用之會計政策，並依據報導期間結束日當時之情況對於未來事件之合理預期以作出會計估計及假設。所作出之重大會計估計與假設可能與實際結果存有差異，將考量歷史經驗及其他因子持續評估及調整。請詳下列重大會計判斷、估計與假設不確定性之說明：

(一)收入認列

銷貨收入相關退貨及折讓負債準備係依歷史經驗及其他已知原因估計可能發生之產品退回及折讓，於產品出售當期列為銷貨收入之減項，且本公司定期檢視估計之合理性。

(二)存貨之評價

由於存貨須以成本與淨變現價值孰低者計價，故本公司必須運用判斷及估計決定報導期間結束日存貨之淨變現價值。由於科技快速變遷，本公司評估報導期間結束日存貨因正常損耗、過時陳舊或無市場銷售價值之金額，並將存貨成本沖減至淨變現價值。此存貨評價主要係依未來特定期間內之產品需求為估計基礎，故可能產生重大變動。

(三)金融資產-無活絡市場之未上市(櫃)公司股票公允價值衡量

本公司持有之無活絡市場之未上市(櫃)公司股票，其公允價值衡量主要係參考近期籌資活動、同類型公司評價、公司技術發展情形、市場狀況及其他經濟指標所做估計。任何判斷及估計之變動，均可能會影響其公允價值之衡量。有關金融工具公允價值之說明，請詳附註十二(三)。

(四)淨確定福利資產(負債)之計算

計算確定福利義務之現值時，本公司必須運用判斷及估計以決定資產負債表日之相關精算假設，包含折現率及未來薪資成長率等。任何精算假設之變動，均可能會重大影響本公司確定福利義務之金額。

六、重要會計項目之說明

(一)現金及約當現金

	110年12月31日	109年12月31日
現金及銀行存款	\$114,251	\$135,501
定期存款	178,600	252,800
合計	\$292,851	\$388,301

本公司往來之金融機構信用品質良好，且本公司與多家金融機構往來以分散信用風險，預期發生違約之可能性甚低。

(二)透過損益按公允價值衡量之金融資產

流動項目：

(1)金融資產

項目	110年12月31日	109年12月31日
強制透過損益按公允價值衡量之金融資產		
受益憑證	\$30,000	\$50,000
遠期外匯合約	126	53
評價調整	469	678
合計	\$30,595	\$50,731

(2)金融負債

項目	110年12月31日	109年12月31日
強制透過損益按公允價值衡量之金融負債		
遠期外匯合約	\$-	\$578

1.本公司透過損益按公允價值衡量之金融資產於民國110年及109年度認列之淨(損)益分別計443仟元及(327)仟元。

2.本公司簽訂遠期外匯合約之目的，主要係規避因匯率波動所產生之風險。本公司之衍生金融工具因不符合有效避險條件，故不適用避險會計。

3.本公司金融資產尚未到期之遠期外匯合約如下：

項目	110年12月31日	
	合約金額(仟元)	契約期間
賣出美金	USD 1,000	110.11.26~111.01.12

4.本公司未有將透過損益按公允價值衡量之金融資產提供質押之情形。

(三) 透過其他綜合損益按公允價值衡量之金融資產

項目	110年12月31日	109年12月31日
非流動項目：		
國內投資-上市公司股票		
大聯大	\$389,379	\$389,379
大聯大-特別股	100,000	100,000
評價調整	1,315,069	1,001,685
小計	1,804,448	1,491,064
國內投資-未上市(櫃)及興櫃股票		
利達數位	\$20,160	\$20,160
Asia Global	17,056	24,719
華仕德	4,358	4,358
萬里雲	68,329	45,783
夏恩(上海)	212	212
FunNow Ltd.	28,117	-
格帝控股(股)公司	17,600	-
評價調整	71,407	(5,638)
小計	227,239	89,594
合計	\$2,031,687	\$1,580,658

1.本公司選擇將屬策略性投資指定為透過其他綜合損益按公允價值量之金融資產，民國110年度及109年度因公允價值變動認列於其他綜合(損)益之金額分別為390,449仟元及145,083仟元。

2.本公司未有將透過其他綜合損益按公允價值衡量之金融資產提供質押之情形。

(四) 按攤銷後成本衡量之金融資產

	110年12月31日	109年12月31日
原始到期日超過三個月之定期存款-流動	\$194,800	\$194,800

本公司未有將按攤銷後成本衡量之金融資產提供作為質押擔保之情形。

(五) 應收帳款

	110年12月31日	109年12月31日
應收帳款	\$127,682	\$131,877
減：備抵損失	(60)	(60)
合計	\$127,622	\$131,817

- 1.本公司之應收帳款並未持有任何的擔保品。
- 2.本公司之應收帳款最大信用風險之暴險金額為每類應收帳款之帳面金額。
- 3.本公司應收帳款預期信用損失分析如下：

110年12月31日	未逾期	逾期 1-60 天	逾期 61-150 天	逾期 151 天以上	合計
預期信用損失率	0%	0%	0%	100%	
帳面價值總額	\$127,680	\$1	\$-	\$1	\$127,682
備抵損失	(59)	-	-	(1)	(60)
攤銷後成本	\$127,621	\$1	\$-	\$-	\$127,622

109年12月31日	未逾期	逾期 1-60 天	逾期 61-150 天	逾期 151 天以上	合計
預期信用損失率	0%	0%	0%	100%	
帳面價值總額	\$131,867	\$9	\$-	\$1	\$131,877
備抵損失	(59)	-	-	(1)	(60)
攤銷後成本	\$131,808	\$9	\$-	\$-	\$131,817

(六) 存貨

	110年12月31日	109年12月31日
商品存貨	\$76,135	\$57,331
備抵存貨跌價及呆滯損失	(345)	(3)
合計	\$75,790	\$57,328

與存貨相關之銷貨成本金額如下：

	110年度	109年度
已出售存貨成本	\$509,666	\$542,825
存貨跌價及呆滯損失	342	-
合計	\$510,008	\$542,825

(七) 採用權益法之投資

1. 本公司民國110年及109年12月31日投資子公司及關聯企業之期末餘額如下：

	110年12月31日	109年12月31日
子公司：		
富爾特數位影像(股)公司	\$88,391	\$92,043
幸福日子網路(股)公司	-	6,941
Spire Technology Limited	1,913	2,000
佳影數據整合(股)公司	4,992	4,991
關聯企業：		
喜德碼數位科技(股)公司	-	383
合計	\$95,296	\$106,358

2. 有關本公司轉投資事業相關資訊，請參見附註十三(二)。

3. 因本公司對關聯企業喜德碼數位公司並無承擔額外損失之義務，有關投資損失之認列以投資金額為限，其民國110年度認列之損失為383仟元。

4. 本公司於民國110年9月29日經董事會決議處分子公司幸福日子之全部股權，並與FunNow Ltd. 簽訂合作契約書，雙方約定FunNow Ltd. 以美金2,850仟元取得幸福日子100%普通股，本公司以美金2,137仟元取得FunNow Ltd. 普通股186,193股。幸福日子處分案業經經濟部投資審議委員會於民國111年1月28日經審一字第11000312980號核准，本公司業已於民國111年2月16日收足全部處分價款，處分利益計76,746仟元。

(八) 不動產、廠房及設備

	土地	房屋及建築	辦公設備	合計
110年1月1日				
成本	\$56,601	\$56,990	\$1,356	\$114,947
累計折舊及減損	-	(23,136)	(1,314)	(24,450)
合計	\$56,601	\$33,854	\$42	\$90,497
<u>110年</u>				
1月1日	\$56,601	\$33,854	\$42	\$90,497
增添	-	1,241	143	1,384
折舊費用	-	(1,451)	(47)	(1,498)
12月31日	\$56,601	\$33,644	\$138	\$90,383
110年12月31日				
成本	\$56,601	\$58,231	\$142	\$114,974
累計折舊及減損	-	(24,587)	(4)	(24,591)
合計	\$56,601	\$33,644	\$138	\$90,383
	土地	房屋及建築	辦公設備	合計
109年1月1日				
成本	\$56,601	\$56,849	\$1,492	\$114,942
累計折舊及減損	-	(21,792)	(979)	(22,771)
合計	\$56,601	\$35,057	\$513	\$92,171
<u>109年</u>				
1月1日	\$56,601	\$35,057	\$513	\$92,171
增添	-	275	-	275
處分	-	(84)	-	(84)
折舊費用	-	(1,394)	(471)	(1,865)
12月31日	\$56,601	\$33,854	\$42	\$90,497
109年12月31日				
成本	\$56,601	\$56,990	\$1,356	\$114,947
累計折舊及減損	-	(23,136)	(1,314)	(24,450)
合計	\$56,601	\$33,854	\$42	\$90,497

本公司未有以不動產、廠房及設備提供擔保之情形，請詳附註八之說明。

(九) 其他非流動資產

	110年12月31日	109年12月31日
存出保證金	\$20,073	\$30,053
預付投資款	-	22,546
質押定期存款	15,909	14,904
淨確定福利資產	6,679	5,871
合計	42,661	73,374

本公司以其他非流動資產提供擔保之情形，請詳附註八之說明。

(十) 短期借款

	110年12月31日	109年12月31日
銀行借款		
玉山銀行短期借款	\$-	\$19,789
合計	\$-	\$19,789
利率區間	-%	0.90%

(十一) 退休金

1.(1)本公司依「勞動基準法」之規定，訂有確定福利之退休辦法，適用於民國94年7月1日實施「勞工退休金條例」前所有正式員工之服務年資，以及於實施「勞工退休金條例」後選擇繼續適用勞動基準法員工之後續服務年資。員工符合退休條件者，退休金之支付係根據服務年資及退休前6個月之平均薪資計算，15年以內(含)的服務年資每滿一年給予兩個基數，超過15年之服務年資每滿一年給予一個基數，惟累積最高以45個基數為限。本公司按月就薪資總額2%提撥退休基金，以勞工退休準備金監督委員會之名義專戶儲存於臺灣銀行。另本公司於每年年度終了前，估算前項勞工退休準備金專戶餘額，若該餘額不足給付次一年度內預估符合退休條件之勞工依前述計算之退休金數額，本公司將於次年度三月底前一次提撥其差額。

(2)資產負債表認列之金額如下：

	110年12月31日	109年12月31日
確定福利義務現值	\$(9,649)	\$(10,308)
計畫資產公允價值	16,328	16,179
淨確定福利(負債)資產	\$6,679	\$5,871

(3)淨確定福利負債之變動如下：

	確定福利義務現值	計畫資產公允價值	淨確定福利資產(負債)
110年度			
1月1日餘額	\$(10,308)	\$16,179	\$5,871
前期服務成本	-	-	-
利息(費用)收入	(41)	64	23
	\$(10,349)	\$16,243	\$5,894
再衡量數：			
計畫資產報酬(不包括包含於利息收入或費用之金額)	\$-	\$233	\$233
因財務假設變動影響數	348	-	348
人口統計假設變動影響數	(50)	-	(50)
計畫縮減影響數	-	(148)	(148)
經驗調整	402	-	402
	\$(9,649)	\$16,328	\$6,679
提撥退休基金	-	-	-
支付退休金	-	-	-
12月31日餘額	\$(9,649)	\$16,328	\$6,679
	確定福利義務現值	計畫資產公允價值	淨確定福利資產(負債)
109年度			
1月1日餘額	\$(10,739)	\$16,404	\$5,665
前期服務成本	-	-	-
利息(費用)收入	(80)	123	43
	\$(10,819)	\$16,527	\$5,708
再衡量數：			
計畫資產報酬(不包括包含於利息收入或費用之金額)	\$-	\$583	\$583
因財務假設變動影響數	(487)	-	(487)
人口統計假設變動影響數	(1)	-	(1)
計畫縮減影響數	876	(931)	(55)
經驗調整	123	-	123
	\$(10,308)	\$16,179	\$5,871
提撥退休基金	-	-	-
支付退休金	-	-	-
12月31日餘額	\$(10,308)	\$16,179	\$5,871

(4)本公司之確定福利退休計畫基金資產，係由臺灣銀行按該基金年度投資運用計畫所定委託經營項目之比例及金額範圍內，依勞工退休基金收支保管及運用辦法第六條之項目(即存放國內外之金融機構，投資國內外上市、上櫃或私募之權益證券及投資國內外不動產之證券化商品等)辦理委託經營，相關運用情形係由勞工退休基金監理會進行監督。該基金之運用，其每年決算分配之最低收益，不得低於依當地銀行二年定期存款利率計算之收益。若有不足，則經主管機關核准後由國庫補足。因本公司無權參與該基金之運作及管理，故無法依國際會計準則第19號第142段規定揭露計畫資產公允價值之分類。110年12月31日及109年12月31日構成該基金總資產之公允價值請詳政府公告之各年度勞工退休基金運用報告。

(5)有關退休金之精算假設彙總如下：

	110 年度	109年度
折現率	0.70%	0.40%
未來薪資增加率	3.00%	3.00%

對於未來死亡率之假設係按照各國已公布的統計數字及經驗估計。

因採用之主要精算假設變動而影響之確定福利義務現值分析如下：

	折現率		未來薪資增加率	
	增加 0.25%	減少 0.25%	增加 0.25%	減少 0.25%
110 年 12 月 31 日				
對確定福利義務現值之影響	\$(282)	\$293	\$285	\$(276)
109 年 12 月 31 日				
對確定福利義務現值之影響	\$(322)	\$335	\$326	\$(315)

上述之敏感度分析係基於其他假設不變的情況下分析單一假設變動之影響。實務上許多假設的變動則可能是連動的。敏感度分析係與計算資產負債表之淨退休金負債所採用的方法一致。

本期編製敏感度分析所使用之方法與假設與前期相同。

(6)本公司於民國111年度預計支付予退休計畫之提撥金為0仟元。

(7)截至民國110年12月31日，該退休計畫之加權平均存續期間為11年。

2.(1)自民國94年7月1日起，本公司依「勞工退休金條例」，訂定之員工退休辦法，係屬確定提撥退休辦法。依員工每月薪資6%提撥退休金至勞工保險局之員工個人戶，員工退休金之支付依員工個人之退休金專戶及累積收益之金額採月退休金或一次退休金方式領取。

(2)民國110年及109年度，本公司依上開退休金辦法認列之退休金成本分別為2,383仟元及2,569仟元。

(十二) 股本

	110年12月31日	109年12月31日
額定股本	\$2,100,000	\$2,100,000
已發行股本	\$1,155,364	\$1,155,364

民國110年12月31日，本公司額定股本為2,100,000仟元，分為210,000仟股，其中9,800仟股保留供認股權憑證、附認股權特別股或附認股權公司債行使認股權使用。實收股本為2,100,000仟元，每股面額為10元，每股享有一表決權及收取股利之權利，本公司已發行股份之股款均已收訖。

(十三) 資本公積

1.依公司法規定，資本公積僅供彌補虧損，但公司無虧損者得以發行股票溢價及受領贈與所得所產生之資本公積之全部或一部發給新股或現金。另依證券交易法規定，以資本公司撥充資本者，每年撥充之合計金額不得超過實收資本額10%。其中以發行股票溢價轉入之資本公積撥充資本者，應俟產生該次資本公積經主管機關核准登記後之次一年度，始得將該次轉入之資本公積撥充資本。本公司章程規定授權董事會以三分之二以上董事之出席，及出席董事過半數之決議，將符合法令規定之資本公積之全部或一部，以發放現金之方式為之，並提報最近一次股東會。

2.資本公積明細如下：

	110年12月31日	109年12月31日
發行溢價	\$15,601	\$15,601
合併溢價	6,244	6,244
其他	489	395
合計	\$22,334	\$22,240

(十四) 保留盈餘

1. 法定盈餘公積

法定盈餘公積依法僅供彌補虧損之用，本公司章程規定無虧損時，授權董事會以三分之二以上董事之出席，及出席董事過半數之決議，將法定盈餘公積超過實收資本額25%之部分發放現金，並提報最近一次股東會。

2. 特別盈餘公積

(1) 本公司分派盈餘時，依法令規定須就當年度報導期間結束日之其他權益項目借方餘額提列特別盈餘公積始得分派，俟後其他權益項目借方餘額迴轉時，迴轉金額得列入可供分派盈餘中。

(2) 首次採用IFRSs時，依民國101年4月6日金管證發字第1010012865號函提列之特別盈餘公積，本公司於嗣後使用、處分或重分類相關資產時，就原提列特別盈餘公積之比例予以迴轉，前述相關資產若為投資性不動產時，屬土地部分於處分或重分類時迴轉，屬土地以外之部分，則於使用期間逐期迴轉。

3. 盈餘分配

(1) 依本公司章程第21條之1規定，本公司年度總決算如有本期稅後淨利分派順序及限制如下：

A. 彌補累積虧損(包括調整未分配盈餘金額)。

B. 提撥百分之十法定盈餘公積。

C. 依法令或主管機關規定提撥或迴轉特別盈餘公積。

D. 嗣餘盈餘連同期初未分配盈餘(包括調整未分配盈餘金額)，由董事會擬具盈餘分配議案，提請股東會決議分派股東紅利。

E. 本公司授權董事會以三分之二以上董事之出席，及出席董事過半數之決議，將應分派股息及紅利之全部或一部，以發放現金之方式為之，並提報最近一次股東會。

F. 本公司股利政策，係配合目前及未來之發展計畫、考量投資環境、資金需求及國內外競爭狀況，並兼顧股東利益等因素，每年就可供分配盈餘提撥不低於百分之五十分配股東紅利，分配股東紅利，得以現金或股票方式為之，其中現金股利之比率不低於當年股利分配總額之百分之五十為限。

(2) 本公司民國110年經董事會決議之盈餘分派案如下：

	金額	每股股利(元)
分配股東現金股利		
盈餘分配	\$129,401	\$1.12
資本公積分配	15,020	0.13

(3)本公司民國109年及108年經股東會決議通過之盈餘分配案如下：

	109 年度		108 年度	
	金額	每股股利(元)	金額	每股股利(元)
分配股東現金股利				
盈餘分配	\$102,827	\$0.89	\$145,576	\$1.26
法定公積分配	24,263	0.21	16,175	0.14

(4)本公司股東會決議通過之盈餘分配案，請至臺灣證券交易所之「公開觀測資訊站」查詢。

(5)有關員工酬勞及董監酬勞資訊，請詳附註六(二十)。

(6)依據企業併購法第30條第4項規定，「公司與他公司進行股份轉換者，其未分配盈餘於轉換後，雖列為他公司之資本公積，但其分派不受公司法第241條第1項之限制」。另依據經濟部民國94年12月15日經商字第09402428670號釋示貸記資本公積之股份轉換前未分配盈餘得分派現金股利。本公司民國93年因合併瀚元而進行股份轉換所取得其股份轉換前之未分配盈餘計\$26,096仟元，並於民國94年度以此資本公積計\$25,307仟元視同盈餘分配作為股東現金紅利發放。

(十五) 其他權益項目

	110年度		
	國外營運機構財務報表換算之兌換差額	透過其他綜合損益按公允價值衡量之金融資產未實現(損)益	總計
110年1月1日	\$ (4,611)	\$996,047	\$991,436
透過其他綜合損益按公允價值衡量之金融資產公允價值變動	-	390,449	390,449
所得稅影響數	-	(17,680)	(17,680)
處分透過其他綜合損益按公允價值衡量之權益工具	-	(20)	(20)
外幣換算差異數	(793)	-	(793)
110年12月31日	\$ (5,404)	\$1,368,796	\$1,363,392

	109年度		
	國外營運機構財務報 表換算之兌換差額	透過其他綜合損益按 公允價值衡量之金融 資產未實現(損)益	總計
109年1月1日	\$(2,921)	\$909,241	\$906,320
透過其他綜合損益按公 允價值衡量之金融資產 公允價值變動	-	145,083	145,083
處分透過其他綜合損益 按公允價值衡量之權益 工具	-	(58,278)	(58,278)
外幣換算差異數	(1,690)	-	(1,690)
仟元尾差	-	1	1
109年12月31日	\$(4,611)	\$996,047	\$991,436

(十六) 營業收入

	110年度	109年度
客戶合約之收入		
商品銷售收入	\$560,259	\$604,315
其他營業收入	5,377	1,083
合計	\$565,636	\$605,398

1. 本公司民國110年及109年12月31日之合約負債1,570仟元及1,025仟元，主係預先向客戶收取之對價。

2. 截至民國110年12月31日止，本公司銷售商品之客戶合約皆短於一年。

(十七) 其他收入

	110年度	109年度
股利收入	\$107,213	\$82,201
租金收入	248	330
其他	5,309	13,148
合計	\$112,770	\$95,679

(十八) 其他利益及損失

	110年度	109年度
處分投資利益	\$77,038	\$-
外幣兌換(損)益	(3,898)	(6,124)
其他	122	(750)
合計	\$73,262	\$(6,874)

(十九) 費用性質之額外資訊

	110年度	109年度
員工福利費用	\$72,950	\$67,571
廣告費用	1,245	2,630
折舊費用及攤銷費用	1,588	1,964
其他費用	21,948	24,926
合計	\$97,731	\$97,091

(二十) 員工福利費用

	110年度	109年度
薪資費用	\$60,099	\$55,368
勞健保費用	4,843	4,899
退休金費用	2,508	2,582
董事酬金	5,006	4,049
其他員工福利費用	494	673
合計	\$72,950	\$67,571

- 1.依本公司章程規定，本公司年度如有獲利應提撥不低於1%為員工酬勞及不高於3%為董監酬勞。但公司尚有累積虧損(包括調整未分配盈餘金額)時，應預先保留彌補數額。
- 2.本公司民國110年及109年度員工酬勞估列金額分別為7,622仟元及3,012仟元；董監酬勞估列金額分別為2,592仟元及1,807仟元，前述金額帳列薪資費用。
- 3.本公司董事會通過之員工酬勞及董監酬勞相關資訊請至公開資訊觀測站查詢。

(二十一) 所得稅

1. 所得稅費用

(1) 所得稅費用組成部分:

	110年度	109年度
當期所得稅：		
當期所得產生之應付所得稅	\$-	\$-
最低稅負制之所得稅影響數	-	-
未分配盈餘加徵	-	(13)
當期所得稅總額	\$-	\$(13)
遞延所得稅：		
暫時性差異之原始產生及迴轉	\$2	\$(335)
遞延所得稅總額	\$2	\$(335)
所得稅(費用)利益	\$2	\$(348)

(2) 與其他綜合損益相關之所得稅(費用)利益金額:

	110年度	109年度
確定福利義務之再衡量數	\$(186)	\$(44)
金融資產評價利益	(17,680)	-
合計	\$(17,866)	\$(44)

2. 所得稅費用與會計利潤關係

	110年度	109年度
稅前淨利按法定稅率計算之所得稅	\$(28,484)	\$(11,083)
按稅法規定剔除項目之所得稅影響數	35,767	17,574
課稅損失未認列遞延所得稅資產	(7,282)	(6,491)
最低稅負制之所得稅影響數	-	-
暫時性差異之原始產生及迴轉	1	(335)
未分配盈餘加徵	-	(13)
所得稅費用(利益)	\$2	\$(348)

3.因暫時性差異而產生之各遞延所得稅資產金額如下：

	110年度				
	1月1日	認列於損益	認列於其他 綜合損益	認列於權益	12月31日
暫時性差異：					
-遞延所得稅資產					
其他	\$1,810	\$(24)	\$-	\$-	\$1,786
小計	\$1,810	\$(24)	\$-	\$-	\$1,786
-遞延所得稅負債					
應計退休金負債	\$(1,862)	\$-	\$(186)	\$-	\$(2,048)
金融資產評價	-	-	(17,680)	-	(17,680)
其他	(512)	25	-	-	(487)
小計	\$(2,374)	\$25	\$(17,866)	\$-	\$(20,215)
合計	\$(564)	\$1	\$(17,866)	\$-	\$(18,429)
	109年度				
	1月1日	認列於損益	認列於其他 綜合損益	認列於權益	12月31日
暫時性差異：					
-遞延所得稅資產					
應計退休金負債	\$1,436	\$-	\$-	\$-	\$1,436
其他	713	(339)	-	-	374
小計	\$2,149	\$(339)	\$-	\$-	\$1,810
-遞延所得稅負債					
應計退休金負債	\$(1,818)	\$-	\$(44)	\$-	\$(1,862)
其他	(516)	4	-	-	(512)
小計	\$(2,334)	\$4	\$(44)	\$-	\$(2,374)
合計	\$(185)	\$(335)	\$(44)	\$-	\$(564)

4.本公司營利事業所得稅業經稅捐稽徵機關核定至民國108年度。

5.未分配盈餘相關資訊

	110年12月31日	109年12月31日
87年度以後	\$144,374	\$114,997

(二十二) 每股盈餘

	110年度		每股盈餘 (元)
	稅後金額	加權平均流通 在外股數(仟股)	
本期(損)益	\$142,421		
<u>基本每股盈餘</u>			
歸屬於母公司普通股股東之本期淨利	142,421	115,536	\$1.23
具稀釋作用之潛在普通股之影響			
員工酬勞	-	426	
<u>稀釋每股盈餘</u>			
歸屬於母公司普通股股東之本期淨利	\$142,421	115,962	\$1.23
加潛在普通股之影響			
	109年度		每股盈餘 (元)
	稅後金額	加權平均流通 在外股數(仟股)	
本期(損)益	\$55,066		
<u>基本每股盈餘</u>			
歸屬於母公司普通股股東之本期淨利	55,066	115,536	\$0.48
具稀釋作用之潛在普通股之影響			
員工酬勞	-	238	
<u>稀釋每股盈餘</u>			
歸屬於母公司普通股股東之本期淨利	\$55,066	115,774	\$0.48
加潛在普通股之影響			

員工酬勞若有可能發放股票者，於潛在普通股具有稀釋作用時計入加權平均流通在外股數，並以該潛在普通股報導期間結束日之公平價值，作為完全稀釋每股盈餘之判斷基礎。於正式決議員工酬勞發放股數前計算稀釋每股盈餘時，亦繼續考量該等潛在普通股之稀釋作用。如員工酬勞採發放股票方式經正式決議確定股數時，即列入決議年度基本每股盈餘計算。

七、關係人交易

(一)與關係人間之重大交易事項：無。

(二)主要管理階層薪酬資訊

	110年度	109年度
短期員工福利	\$9,961	\$9,460
退職福利	108	108
總計	\$10,069	\$9,568

八、質押之資產

本公司之資產提供擔保明細如下：

資產項目	110年12月31日	109年12月31日	備註
其他非流動資產-定期存款	\$15,909	\$14,904	進貨擔保

九、重大或有負債及未認列之合約承諾：無。

十、重大之災害損失：無。

十一、重大之期後事項：無。

十二、其他

(一)資本風險管理

本公司資本管理之最主要目標，係確認維持健全之信用評等及良好之資本比例，以支持企業營運及股東權益之極大化。

(二)金融工具之財務風險

1.金融工具公允價值資訊

本公司非以公允價值衡量之金融工具(包括現金及約當現金、按攤銷後成本衡量之金融資產-流動、應收票據、應收帳款、其他應收款、其他金融資產、應付票據、應付帳款、其他應付款及其他流動負債)的帳面金額係公允價值之合理近似值，另以公允價值衡量之金融工具的公允價值資訊請詳附註十二、(三)2。

2.財務風險管理政策

- (1)本公司日常營運受多項財務風險之影響，包含市場風險(包括匯率風險、利率風險、及價格風險)、信用風險及流動性風險。本公司整體風險管理政策著重於金融市場的不可預測事項，並尋求可降低對本公司財務狀況及財務績效之潛在不利影響。
- (2)風險管理工作由本公司財務部按照董事會核准之政策執行。本公司財務部負責辨認、評估與規避財務風險。董事會對整體風險管理訂有書面原則，亦對特定範圍與事項提供政策指引，例如匯率風險、利率風險、信用風險、衍生與非衍生金融工具之使用，以及剩餘流動資金之投資。

3.重大財務風險之性質及程度

(1)市場風險

A.匯率風險

- a.本公司係跨國營運，因此受相對與本公司功能性貨幣不同的交易所產生之匯率風險，主要為美元及人民幣。相關匯率風險來自未來之商業交易。
- b.本公司管理階層規定公司內管理相對其功能性貨幣之匯率風險。本公司應透過本公司財務部就其整體匯率風險進行避險。為管理來自未來商業交易及已認列資產與負債之匯率風險，本公司財務部定期檢視外幣資產及負債之淨部位，並對該部位進行風險管理；規避匯率風險工具之選擇，係以避險成本與避險期間為考量。當未來商業交易、已認列資產或負債係以非該個體之功能性貨幣之外幣計價時，匯率風險便會產生。
- c.本公司從事之業務涉及若干非功能性貨幣(本公司之功能性貨幣為新台幣)，故受匯率波動之影響，具重大匯率波動影響之外幣資產及負債資訊如下：

110年12月31日					
外幣 (仟元)	匯率	帳面金額 (新台幣)	敏感度分析		
			變動幅度	影響稅前損益	
<u>金融資產</u>					
<u>貨幣性項目</u>					
美金：新台幣	\$6,272	27.68	\$173,609	1%	\$17,360

109年12月31日

	外幣 (仟元)	匯率	帳面金額 (新台幣)	敏感度分析	
				變動幅度	影響稅前損益
<u>金融資產</u>					
<u>貨幣性項目</u>					
美金：新台幣	\$3,311	28.48	\$94,297	1%	\$943
<u>金融負債</u>					
<u>貨幣性項目</u>					
美金：新台幣	\$700	28.48	\$19,936	1%	\$199

B.價格風險

- a. 本公司暴露於價格風險的權益工具，係所持有帳列於透過損益按公允價值衡量之金融資產及透過其他綜合損益按公允價值衡量之金融資產。為管理權益工具投資之價格風險，本公司將其投資組合分散，其分散之方式係根據本公司設定之限額進行。
- b. 本公司主要投資於國內公司發行之開放型基金，此等權益工具之價格會因該投資標的未來價值之不確定性而受影響。若該等權益工具價格上升或下跌1%，而其他所有因素維持不變之情況下，對民國110年及民國109年度之稅後淨利因來自透過損益按公允價值衡量之權益工具之利益或損失將分別增加或減少306仟元及507仟元。
- c. 本公司主要投資於國內公司發行之權益工具，此等權益工具之價格會因該投資標的未來價值之不確定性而受影響。若該等權益工具價格上升或下跌1%，而其他所有因素維持不變之情況下，對民國110年度之其他綜合損益之影響因分類為透過其他綜合損益按公允價值衡量之金融資產之利益或損失分別增加或減少20,317仟元。
- d. 本公司主要投資於國內公司發行之權益工具，此等權益工具之價格會因該投資標的未來價值之不確定性而受影響。若該等權益工具價格上升或下跌1%，而其他所有因素維持不變之情況下，對民國109年度之其他綜合損益之影響因分類為透過其他綜合損益按公允價值衡量之金融資產之利益或損失分別增加或減少15,807仟元。

C.利率風險

本公司並無長期性與利率變動相關之金融資產及負債，故無重大利率風險。

(2)信用風險

- A.信用風險係本公司因客戶或金融工具之交易對手無法履行合約義務而產生財務損失之風險。本公司授信政策，對內部風險控管係透過考慮客戶財務狀況、過往經驗及其他因素，以評估其信用品質，並定期監控信用額度之使用，以確信逾期應收款項之回收已採取適當行動。
- B.主要信用風險來自現金及約當現金、衍生金融工具，及存放於銀行與金融機構之存款，亦有來自於顧客之信用風險，並包括尚未收現之應收帳款及已承諾之交易。本公司於資產負債表日會逐一覆核應收款項之可回收金額以確保無法回收之應收款項已提列適當減損損失，據此本公司管理階層認為本公司之信用風險已顯著減少。
- C.本公司按客戶類型之特性將對客戶之應收帳款分組，並參考特定期間歷史及現時資訊所建立之損失率，以估計應收帳款的備抵損失。

(3)流動性風險

- A.現金流量預測是由本公司內各營運個體執行。本公司財務部監控公司流動資金需求之預測，確保其有足夠資金得以支應營運需要，並在任何時候維持足夠之未支用的借款承諾額度，以使本公司不致違反相關之借款限額或條款。本公司未動用之借款額度為530,000仟元及衍生性額度為66,432仟元。
- B.下表係本公司之非衍生金融負債，按相關到期日予以分組，非衍生金融負債係依據報導期間結束日至合約到期日之剩餘期間進行分析如下：

非衍生金融負債	110年12月31日	109年12月31日
	1年內	1年內
應付帳款	\$1,503	\$198
其他應付款	26,248	22,114
其他流動負債	16,962	17,566

本公司於民國110年及109年12月31日之非衍生性金融負債，皆為一年內到期。

(三)公允價值資訊

- 1.為衡量金融及非金融工具之公允價值所採用評價技術的各等級定義如下：

第一等級：企業於衡量日可取得之相同資產或負債於活絡市場之報價(未經調整)。活絡市場係指有充分頻率及數量之資產或負債交易發生，以在持續基礎上提供定價資訊之市場。本公司投資之上市櫃股票投資及受益憑證等的公允價值皆屬之。

第二等級：資產或負債直接或間接之可觀察輸入值，但包括於第一等級之報價者除外。

第三等級：資產或負債之不可觀察輸入值。本公司投資之無活絡市場之權益工具投資皆屬之。

2.民國110年及109年12月31日以公允價值衡量之金融及非金融工具，本公司依資產及負債之性質、特性及風險及公允價值等級之基礎分類，相關資訊如下：

110年12月31日	第一等級	第二等級	第三等級	合計
金融資產：				
透過損益按公允價值衡量之金融資產				
權益證券	\$30,469	\$-	\$-	\$30,469
遠期外匯合約	-	126	-	126
透過其他綜合損益按公允價值衡量之金融資產				
特別股	99,100	-	28,117	127,217
權益證券	1,705,348	-	199,122	1,904,470
合計	\$1,834,917	\$126	\$227,239	\$2,062,282
109年12月31日	第一等級	第二等級	第三等級	合計
金融資產：				
透過損益按公允價值衡量之金融資產				
權益證券	\$50,678	\$-	\$-	\$50,678
遠期外匯合約	-	53	-	53
非保本型電影投資協議	-	-	220	220
透過其他綜合損益按公允價值衡量之金融資產				
特別股	100,200	-	53,446	153,646
權益證券	1,390,864	-	36,148	1,427,012
合計	\$1,541,742	\$53	\$89,814	\$1,631,609
金融負債：				
透過損益按公允價值衡量之金融負債				
遠期外匯合約	\$-	\$578	\$-	\$578
合計	\$-	\$578	\$-	\$578

3.本公司用以衡量公允價值所使用之方法及假設說明如下：

(1)本公司採用市場報價作為公允價輸入值(即第一等級)者，依工具之特性分列如下：

市場報價	上市(櫃)公司股票	開放型基金
	收盤價	淨值

(2)除上述有活絡市場之金融工具外，其餘金融工具之公允價值係以評價技術或參考交易對手報價取得。透過評價技術所取得之公允價值可參照其他實質上條件及特性相似之金融工具之現時公允價值、現金流量折現法或以其他評價技術，包括以報導期間結束日可取得之市場資訊運用模型計算而得(例如櫃買中心參考殖利率曲線、Reuters商業本票利率平均報價)。

(3)評價模型之產出係預估之概算值，而評價技術可能無法反映本公司持有金融工具及非金融工具之所有攸關因素。因此評價模型之預估值會適當地根據額外之參數予以調整，例如模型風險或流動性風險等。根據本公司之公允價值評價模型管理政策及相關之控制程序，管理階層相信為允當表達資產負債表中金融工具及非金融工具之公允價值，評價調整係屬適當且必要。在評價過程中所使用之價格資訊及參數係經審慎評估，且適當地根據目前市場狀況調整。

(4)本公司將信用風險評價調整納入金融工具及非金融工具公允價值計算考量，以分別反映交易對手信用風險及本公司信用品質。

4.民國110年及109年度無第一等級與第二等級間之任何移轉。

5.公允價值衡量屬第三等級之金融資產變動表：

	110年		合計
	透過損益按公允價值衡量之金融資產	透過其他綜合損益按公允價值衡量之金融資產	
1月1日	\$220	\$89,594	\$89,814
認列於其他綜合損益(列報於透過其他綜合損益按公允價值衡量之權益工具投資未實現評價(損)益)	-	77,045	77,045
新增	61	68,263	68,324
成本回收	(281)	-	(281)
減資退還股款	-	(7,663)	(7,663)
12月31日	\$-	\$227,239	\$227,239

	109 年		合計
	透過損益按公允價值衡量之金融資產	透過其他綜合損益按公允價值衡量之金融資產	
1月1日	\$-	\$76,995	\$76,995
認列於其他綜合損益(列報於透過其他綜合損益按公允價值衡量之權益工具投資未實現評價(損)益)	-	20,588	20,588
新增	1,500	212	1,712
成本回收	(1,280)	-	(1,280)
減資退還股款	-	(7,383)	(7,383)
本期處分	-	(818)	(818)
12月31日	\$220	\$89,594	\$89,814

6.本公司對於公允價值歸類於第三等級之評價流程係由財務部門負責進行金融工具之獨立公允價值驗證，藉獨立來源資料使評價結果貼近市場狀態，並定期覆核，以確保評價結果係屬合理。

另財務部門訂定金融工具公允價值評價政策、評價程序及確認符合相關國際財務報導準則之規定。相關評價結果每季呈報至管理當局，由管理當局負責評價過程之管理及覆核。

7.有關屬第三等級公允價值衡量項目所使用評價模型之重大不可觀察輸入值之量化資訊及重大不可觀察輸入值變動之敏感度分析說明如下：

	110年12月31日 公允價值	評價技術	重大不可觀察輸入值	區間 (加權平均)	輸入值與公允價值關係
非衍生權益工具：					
非上市上櫃公司股票	\$199,122	市場基礎法	缺乏市場流通性折價	20%~25%	缺乏市場流通性折價愈高，公允價值愈低。
特別股	\$28,117	收益法	缺乏市場流通性折價	20%~25%	缺乏市場流通性折價愈高，公允價值愈低。

	109年12月31日 公允價值	評價技術	重大不可觀 察輸入值	區間 (加權平均)	輸入值與公允 價值關係
非衍生權益工具：					
非上市上櫃公司 股票	\$36,148	市場基礎 法	缺乏市場流 通性折價	20%~25%	缺乏市場流通 性折價愈高，公 允價值愈低。
特別股	\$53,446	市場基礎 法	缺乏市場流 通性折價	5.5%	缺乏市場流通 性折價愈高，公 允價值愈低。
電影投資協議	\$220	收益法	-	-	-

8. 本公司經審慎評估選擇採用之評價模型及評價參數，因此對公允價值衡量係屬合理，惟當使用不同之評價模型或評價參數可能導致評價之結果不同。針對分類為第三等級之金融資產及金融負債，若評價參數變動±1%，則對110年12月31日及109年12月31日之其他綜合損益產生有利與不利之影響分別為2,272仟元及898仟元。

十三、附註揭露事項

(一)重大交易事項相關資訊

- 1.資金貸與他人：無。
- 2.為他人背書保證：無。

3.期末持有有價證券情形(不包含投資子公司、關聯企業及合資控制部分)：

單位：新台幣仟元/仟股(單位)

持有之公司	有價證券種類及名稱	與有價證券發行人之關係	帳列科目	期末				備註
				單位數/股數 (仟股)	帳面金額	持股比例	公允價值	
富爾特	受益憑證-合庫貨幣市場基金	-	透過損益按公允價值衡量之金融資產-流動	2,971	\$30,469	-	\$30,469	無
富爾特	股票-大聯大投資控股(股)公司	本公司為其董事	透過其他綜合損益按公允價值衡量之金融資產-非流動	32,421	1,705,348	1.93%	1,705,348	無
富爾特	股票-大聯大投資控股(股)公司-特別股	本公司為其董事	透過其他綜合損益按公允價值衡量之金融資產-非流動	2,000	99,100	1.00%	99,100	無
富爾特	股票-利達數位影音科技(股)公司	本公司為其董事	透過其他綜合損益按公允價值衡量之金融資產-非流動	1,200	9,923	4.00%	9,923	無
富爾特	股票-Asia Global Venture Capital II Co., Ltd	-	透過其他綜合損益按公允價值衡量之金融資產-非流動	531	20,334	10.00%	20,334	無
富爾特	股票-華仕德科技(股)公司	-	透過其他綜合損益按公允價值衡量之金融資產-非流動	26	509	0.47%	509	無
富爾特	股票-Exigent Holdings Inc.	-	透過其他綜合損益按公允價值衡量之金融資產-非流動	1,000	-	10.88%	-	無
富爾特	股票-聲朗文化股份有限公司	-	透過其他綜合損益按公允價值衡量之金融資產-非流動	195	-	4.73%	-	無
富爾特	股票-行動夢想數位科技(股)公司	-	透過其他綜合損益按公允價值衡量之金融資產-非流動	85	-	18.89%	-	無
富爾特	股票-英屬開曼群島萬里雲互聯股份有限公司台灣分公司	本公司為其董事	透過其他綜合損益按公允價值衡量之金融資產-非流動	1,964	153,451	8.42%	153,451	無
富爾特	股票-FunNow-特別股	-	透過其他綜合損益按公允價值衡量之金融資產-非流動	88	28,117	1.96%	28,117	無
富爾特	股票-格帝控股(股)公司	-	透過其他綜合損益按公允價值衡量之金融資產-非流動	606	14,693	6.09%	14,693	無
富爾特	股票-夏恩股份有限公司	-	透過其他綜合損益按公允價值衡量之金融資產-非流動	50	212	5.00%	212	無

- 4.累積買進或賣出同一有價證券之金額達新台幣三億元或實收資本額百分之二十以上：無。
- 5.取得不動產之金額達新台幣三億元或實收資本額百分之二十以上：無。
- 6.處分不動產之金額達新台幣三億元或實收資本額百分之二十以上：無。
- 7.與關係人進、銷貨之金額達新台幣一億元或實收資本額百分之二十以上：無。
- 8.應收關係人款項達新台幣一億元或實收資本額百分之二十以上：無。
- 9.從事衍生性金融商品交易：詳附註六(二)。

(二)轉投資事業相關資訊

被投資公司名稱、所在地區...等相關資訊(不包含大陸被投資公司)：

單位：新台幣仟元

投資公司名稱	被投資公司名稱	所在地區	主要營業項目	原始投資金額		期末持有			被投資公司 本期損益	本期認列之 投資損益	備註
				本期期末	去年期末	股數 (仟股)	比率	帳面金額			
富爾特	喜德碼數位科技(股)公司	新北市	電影票售票系統提供、廣告提供	\$5,280	\$5,280	528	40.00%	\$-	\$(2,423)	\$(383)	採權益法之投資
富爾特	富爾特數位影像(股)公司	新北市	影像圖片拍攝製作	80,000	80,000	8,000	80.00%	88,391	1,426	1,140	子公司
富爾特	幸福日子網路(股)公司	新北市	資訊軟體服務業	-	60,000	-	-	-	(4,286)	(4,286)	子公司
富爾特	Spire Technology Limited	薩摩亞	資訊軟體服務業	37,796	37,796	-	100.00%	1,913	(31)	(31)	子公司
富爾特	佳影數據整合股份有限公司	新北市	資訊軟體服務	5,000	5,000	500	100.00%	4,992	1	1	子公司
富爾特數位影像(股)公司	圖像多有限公司	薩摩亞	影像圖片拍攝製作	29,530	29,530	-	100.00%	47,894	769	769	子公司

(三)大陸投資資訊：

1.基本資料：

單位：新台幣仟元

大陸被投資公司 名稱	主要營業 項目	實收資本 額	投資方式 (註1)	本期期初自 台灣匯出累 積投資金額	本期匯出 或收回		本期期末 自台灣匯出 累積投資金額	被投資公司 本期損益	本公司直接或 間接投資之 持股比例	本期認列 投資損益 (註2)	期末投資 帳面金額	截至本期 止已匯回 投資收益
					匯出	收回						
上海富昱特圖像 技術有限公司	影像圖片拍 攝製作	\$29,530	(2) 圖像多有限 公司	\$29,530	\$-	\$-	\$29,530	\$699	80.00%	\$559 (2)B	\$17,376	\$-

本期期末累計自台灣匯出 赴大陸地區投資金額	經 濟 部 投 審 會 核 准 投 資 金 額	依 經 濟 部 投 審 會 規 定 赴 大 陸 地 區 投 資 限 額
\$29,530	美金\$900,000 元	\$80,000

註1：投資方式區分為下列三種，標示種類別即可：

- (1)直接赴大陸地區從事投資。
- (2)透過第三地區公司再投資大陸(請註明該第三地區之投資公司)。
- (3)其他方式。

註2：本期認列投資損益欄中：

- (1)若屬籌備中，尚無投資損益者，應予註明
- (2)投資損益認列基礎分為下列三種，應予註明：
 - A.經與中華民國會計師事務所所有合作關係之國際性會計師事務所查核簽證之財務報表
 - B.經台灣母公司簽證會計師查核簽證之財務報表
 - C.其他。

註3：本表相關數字應以新臺幣列示。

2.直接或間接經由第三地區事業與轉投資大陸之被投資公司所發生之重大交易事項：無。

(四)主要股東資訊：

主要股東名稱	股份	持有股數	持股比例
-	-	-	-

註一：本表主要股東資訊係最由集保公司以每季底後一個營業日，計算股東持有公司已完成無實體登錄交付(含庫藏股)之普通股及特別股合計達百分之五以上資料。至於公司財務報告所記載股本與公司實際已完成無實體登錄交付股數，可能因編製計算基礎不同或有差異。

註二：上開資料如屬股東將持股交付信託，係以受託人開立信託專戶之委託人個別分戶揭示。至於股東依據證券交易法令辦理持股超過百分之十之內部人股權申報，其持股包括本人持股加計其交付信託且對信託財產具有運用決定權股份等，有關內部人股權申報資料請參閱公開資訊觀測站。

富爾特科技股份有限公司

各科目明細表

目 錄	頁 次 / 索 引
現金及約當現金明細表	51
透過損益按公允價值衡量之金融資產－流動明細表	52
按攤銷後成本衡量之金融資產-流動明細表	53
應收帳款明細表	54
其他應收款明細表	55
存貨明細表	56
預付款項明細表	57
透過損益按公允價值衡量之金融資產－非流動變動明細表	58
透過其他綜合損益按公允價值衡量之金融資產－非流動明細表	59
採用權益法之投資變動明細表	60
不動產、廠房及設備變動明細表	附註六(八)
遞延所得稅資產明細表	附註六(二十一)
其他非流動資產明細表	61
透過損益按公允價值衡量之金融負債－流動明細表	62
其他應付款明細表	63
其他流動負債明細表	64
遞延所得稅負債明細表	附註六(二十一)
營業收入明細表	65
營業成本明細表	66
推銷費用明細表	67
管理費用明細表	68
本期發生之員工福利、折舊、折耗及攤銷費用功能別彙總表	69

現金及約當現金明細表

民國 110 年 12 月 31 日

單位：新台幣仟元

項 目	摘 要	金 額
庫存現金		
零用金／週轉金		\$15
活期存款		
台幣存款		114,236
約當現金		
定期存款	期間皆為三個月，利率為機動利率 0.37~0.4%	178,600
合計		\$292,851

透過損益按公允價值衡量之金融資產-流動明細表
民國 110 年 12 月 31 日

單位：新台幣仟元

金融工具名稱	摘要	股數	面值	總額	利率	取得成本	公允價值		歸屬於信用 風險變動 之公允價值 變動	備註
							單價(元)	總額		
透過損益按公允價值衡量之金融資產-受益憑證										
合庫貨幣市場基金		2,971				\$30,000	\$10.2551	\$30,469		
透過損益按公允價值衡量之金融資產評價調整						469				
遠期外匯合約						126		126		詳附註六(二)
合計						\$30,595		\$30,595		

按攤銷後成本衡量之金融資產-流動明細表

民國 110 年 12 月 31 日

單位：新台幣仟元

名稱	摘要	張數	面值	總額	利率	帳面金額	累計減損	備註
元大-新店	定期存款	1	9,800	9,800	0.77%	9,800	-	
元大-新店	定期存款	1	9,800	9,800	0.49%	9,800	-	
元大-新店	定期存款	1	9,800	9,800	0.49%	9,800	-	
元大-新店	定期存款	1	5,000	5,000	0.77%	5,000	-	
元大-新店	定期存款	1	9,000	9,000	0.77%	9,000	-	
元大-新店	定期存款	1	9,800	9,800	0.77%	9,800	-	
元大-新店	定期存款	1	9,800	9,800	0.77%	9,800	-	
元大-新店	定期存款	1	9,800	9,800	0.77%	9,800	-	
元大-新店	定期存款	1	9,800	9,800	0.62%	9,800	-	
元大-新店	定期存款	1	9,800	9,800	0.62%	9,800	-	
元大-新店	定期存款	1	9,800	9,800	0.77%	9,800	-	
元大-新店	定期存款	1	9,800	9,800	0.49%	9,800	-	
元大-新店	定期存款	1	9,800	9,800	0.49%	9,800	-	
板信-北新	定期存款	1	20,000	20,000	0.66%	20,000	-	
板信-內湖	定期存款	1	28,000	28,000	0.66%	28,000	-	
板信-內湖	定期存款	1	25,000	25,000	0.54%	25,000	-	
合計			194,800	194,800		194,800		

應收帳款明細表

民國 110 年 12 月 31 日

單位：新台幣仟元

客戶名稱	摘要	金額	備註
非關係人			
SEE001		\$81,689	
STE001		28,721	
SCW010		6,426	
其他		10,846	(個別金額均未達總額之 5%)
小計		\$127,682	
備抵損失 - 應收帳款		(60)	
合計		\$127,622	

其他應收帳款明細表

民國 110 年 12 月 31 日

單位：新台幣仟元

客戶名稱	摘要	金額	備註
薩摩亞公司		\$79,401	出售子公司幸福日子交割款 (個別金額均未達總額之 5%)
其他		2,576	
小計		\$81,977	
備抵損失		(114)	
合計		\$81,863	

存貨明細表

民國 110 年 12 月 31 日

單位：新台幣仟元

項 目	摘 要	金 額		備 註
		成 本	淨變現價值	
商品存貨		\$76,135	\$93,880	淨變現價值係： 最後一次銷售單 價減推銷費用
備抵存貨跌價及呆滯損失		(345)		
合 計		\$75,790		

預付款項明細表

民國 110 年 12 月 31 日

項 目	摘 要	金 額	備 註
預付貨款		\$17,219	個別金額均未達總額 5%
其他預付費用		1,547	
其他預付款項		745	
合 計		\$19,511	

透過損益按公允價值衡量之金融資產 - 非流動變動明細表

民國 110 年 1 月 1 日至 110 年 12 月 31 日

單位：新台幣仟元

名 稱	期 初		本 期 增 加		本 期 減 少		期 末		提供擔保或 質押情形	備註
	股 數 (仟股)	公 允 價 值	股 數 (仟股)	金 額	股 數 (仟股)	金 額 (註 1)	股 數 (仟股)	公 允 價 值		
電影投資協議	-	\$220	-	\$61	-	\$281	-	\$-	無	

註 1：本期減少包含成本回收數。

透過其他綜合損益按公允價值衡量之金融資產 - 非流動變動明細表

民國 110 年 1 月 1 日至 110 年 12 月 31 日

單位：新台幣仟元

名稱	期 初		本 期 增 加		本 期 減 少		期 末		提供擔保或 質押情形	備註
	股 數 (仟股)	公 允 價 值	股 數 (仟股)	金 額	股 數 (仟股)	金 額 (註 2)	股 數 (仟股)	公 允 價 值 (註 3)		
大聯大投資控股(股)公司	32,421	\$1,390,864		\$314,484		\$-	32,421	\$1,705,348	無	註 1
大聯大投資控股(股)公司-特別股	2,000	100,200		-		1,100	2,000	99,100	無	註 1
利達數位影音科技(股)公司	1,200	14,460		-		4,537	1,200	9,923	無	註 1
Asia Global Venture Capital II Co., Ltd	770	21,119		6,878	239	7,663	531	20,334	無	
華仕德科技(股)公司	23	357	3	152		-	26	509	無	
Exigent Holdings Inc.	1,000	-		-		-	1,000	-	無	
聲朗文化有限公司	195	-		-		-	195	-	無	
行動夢想數位科技(股)公司	85	-		-		-	85	-	無	
萬里雲	1,531	53,446	433	100,005		-	1,964	153,451	無	註 1
夏恩	50	212		-		-	50	212	無	
FunNOW Ltd.-特別股	-	-	88	28,117		-	88	28,117	無	
格帝控股(股)公司	-	-	606	14,693		-	606	14,693	無	
合計		\$1,580,658		\$464,329		\$13,300		\$2,031,687		

註 1：本公司為其董事

註 2：係包含評價調整數。

註 3：依臺灣證券交易所 110 年 12 月底收盤價及參考評價專家意見書計算。

採用權益法之投資變動明細表

民國 110 年 1 月 1 日至 110 年 12 月 31 日

單位：新台幣仟元

名稱	期初餘額		本期增加		本期減少		期末餘額			市價或股權淨值		提供擔保或質押情形	備註
	股數 (仟股)	金額	股數 (仟股)	金額	股數 (仟股)	金額	股數 (仟股)	持股比例	金額	單價 (元)	總價		
子公司													
富爾特數位影像(股)公司	8,000	\$92,043	-	\$748	-	\$4,400	8,000	80%	\$88,391	\$11.05	同帳面價值	無	註 2
幸福日子網路(股)公司	6,000	6,941	-	-	6,000	6,941	-	0%	-	-	同帳面價值	無	註 1
Spire Technology Limited	-	2,000	-	-	-	87	-	100%	1,913	0.05	同帳面價值	無	註 1
佳影數據	500	4,991	-	1	-	-	500	100%	4,992	9.98	同帳面價值	無	註 1
小計		\$105,975		\$749		\$11,428			\$95,296				
關聯企業													
喜德碼數位科技(股)公司	528	\$383	-	\$-	-	\$383	528	40%	\$-	\$(1.11)	同帳面價值	無	註 1
小計		\$383		\$-		\$383			\$-				
合計		\$106,358		\$749		\$11,811			\$95,296				

註 1：本期增加及減少數含採用權益法認列之子公司及關聯企業損益份額。

註 2：本期增加及減少數係獲配被投資公司現金股利、採用權益法認列之子公司及關聯企業損益份額及其他綜合損益份額。

其他非流動資產明細表

民國 110 年 12 月 31 日

單位：新台幣仟元

客戶名稱	摘要	金額	備註
存出保證金	A 公司	\$20,000	個別金額均未達總額 5%
	其他	73	
淨確定福利資產		6,679	係質押之定期存款
其他金融資產-其他		15,909	
合計		\$42,661	

透過損益按公允價值衡量之金融負債-流動明細表
民國 110 年 12 月 31 日

單位：新台幣仟元

金融工具名稱	期初數		本期增加		本期減少		期末餘額		歸屬於信用風險變動 之公允價值變動	備註
	單價(元)	總額	單價(元)	總額	單價(元)	總額	單價(元)	總額		
遠期外匯合約		\$578		\$-		\$578		\$-		附註六(二)
合計		\$578		\$-		\$578		\$-		

其他應付款明細表

民國 110 年 12 月 31 日

單位：新台幣仟元

項 目	摘 要	金 額	備 註
應付薪資		\$10,295	個別金額均未達總額 5%
應付員工酬勞		7,622	
應付董監酬勞		2,592	
其他應付費用		5,739	
合計		\$26,248	

其他流動負債明細表

民國 110 年 12 月 31 日

單位：新台幣仟元

項 目	摘 要	金 額	備 註
代收款		\$16,962	
合計		\$16,962	

營業收入明細表

民國 110 年 1 月 1 日 至 110 年 12 月 31 日

單位：新台幣仟元

項 目	數 量	金 額	備 註
銷貨收入			
通信產品		\$249,811	
電子零組件		324,236	
娛樂勞務		7,199	
軟體		2,932	
小計		584,178	
銷貨退回及折讓		(23,919)	
其他營業收入		5,377	
合計		565,636	

營業成本明細表

民國 110 年 1 月 1 日 至 110 年 12 月 31 日

單位：新台幣仟元

項 目	摘 要	金 額	備 註
期初存貨		\$57,331	
本期進貨淨額		598,777	
期末存貨		(76,135)	
製造費用		418	主係雜費
其他轉出		(96)	主係交際費
存貨跌價損失		342	
其他轉出		(70,629)	主係代收代付款項
合 計		\$510,008	

推銷費用明細表

民國 110 年 1 月 1 日 至 110 年 12 月 31 日

單位：新台幣仟元

項 目	摘 要	金 額	備 註
薪資支出		\$10,802	個別金額均未達總額5%
手續費		2,475	
運費		1,611	
保險費		1,118	
廣告費		1,220	
其他費用		4,770	
合計		\$21,996	

管理費用明細表

民國 110 年 1 月 1 日 至 110 年 12 月 31 日

單位：新台幣仟元

項 目	摘 要	金 額	備 註
薪資支出		\$58,711	個別金額均未達總額 5%
保險費		4,540	
其他費用		12,443	
合計		\$75,694	

本期發生之員工福利、折舊、及攤銷費用功能別彙總表

民國 110 年及民國 109 年 1 月 1 日至 12 月 31 日

單位：新台幣仟元

性質別	功能別	110 年度			109 年度		
		屬於營業成本者	屬於營業費用者	合計	屬於營業成本者	屬於營業費用者	合計
員工福利費用							
薪資費用		\$-	\$60,099	\$60,099	\$-	\$55,368	
勞健保費用		-	4,843	4,843	-	4,899	
退休金費用		-	2,508	2,508	-	2,582	
董事酬金		-	5,006	5,006	-	4,049	
其他員工福利費用		-	494	494	-	673	
小計		-	\$72,950	\$72,950	-	\$67,571	
折舊費用		-	1,498	1,498	-	1,865	
攤銷費用		-	90	90	-	99	
合計		\$-	\$74,538	\$74,538	\$-	\$69,535	

- 本公司民國 110 年度及 109 年度平均員工人數約為 65 人及 71 人，其中未兼任員工之董事人數均為 6 人。
- 股票已在證券交易所上市或於證券櫃檯買賣中心上櫃買賣之公司，應增加揭露以下資訊：
 - 本年度平均員工福利費用 1,152 仟元（『本年度員工福利費用合計數-董(理)事酬金合計數』/『本年度員工人數-未兼任員工之董(理)事人數』）。

前一年度平均員工福利費用 977 仟元（『前一年度員工福利費用合計數-董(理)事酬金合計數』/『前一年度員工人數-未兼任員工之董(理)事人數』）。
 - 本年度平均員工薪資費用 1,019 仟元（本年度薪資費用合計數/『本年度員工人數-未兼任員工之董(理)事人數』）。

前一年度平均員工薪資費用 852 仟元（前一年度薪資費用合計數/『前一年度員工人數-未兼任員工之董(理)事人數』）。
 - 平均員工薪資費用調整變動情形 19.6%（『本年度平均員工薪資費用-前一年度平均員工薪資費用』/前一年度平均員工薪資費用）。
- 本公司薪資報酬政策
 - 本公司董事、監察人之酬金給付係依「董事、監察人薪資報酬管理辦法」之規定，除每月定額給付報酬外，如年度決算有盈餘時，依本公司章程第 21 條規定提撥不高於 3% 為董監酬勞，參酌個別董監事對公司營運參與程度及貢獻價值，給予合理分配，經薪資報酬委員會審議及董事會通過後，並於股東會報告。
 - 本公司總經理及副總經理之酬金給付係依「經理人薪資報酬管理辦法」之規定，除參考公司整體的營運狀況及同業薪資水準，亦參酌個別經理人對公司營運績效貢獻程度及職務價值，給予合理報酬，並經薪資報酬委員會審議及董事會通過。
 - 本公司員工薪酬結構包含月薪、季獎金、年終獎金及員工酬勞，其中季獎金係依照績效考核辦法評核給予，年終獎金及員工酬勞係考量其對公司營運貢獻度及當年度績效考核成果作為發放標準。

台灣省會計師公會會員印鑑證明書

台省財證字第

1110384

號

會員姓名：(1) 劉克宜 會計師
(2) 張書成 會計師

事務所名稱：立本台灣聯合會計師事務所

事務所地址：台北市南京東路二段七十二號十樓

事務所電話：二五六四三〇〇〇

事務所統一編號：七六九〇二九一六

會員證書字號：(1) 台省會證字第 一三二四 號



委託人統一編號：八六六一六七九一


(2) 台省會證字第 二二三二號

印鑑證明書用途：辦理 富爾特科技股份有限公司


一一〇 年度 (自民國 一一〇 年 一 月 一 日至

一一〇 年 十二月 三十一 日) 財務報表之查核簽證。

簽名式 (一)	劉克宜	存會印鑑 (一)	
簽名式 (二)	張書成	存會印鑑 (二)	



理事長：



核對人：



中華民國

月 二十二 日

