

法人 說明會

2023

富爾特
fullerton
富爾特科技
股份有限公司

6136

股票代碼

簡報 內容

1. 公司簡介
2. 主要轉投資
3. 產品及服務
4. 營運架構及發展
5. 經營實績

富爾特
fullerton

1. 公司簡介

公司簡介

富爾特
fullerton

富爾特
fullerton

數位化平台服務公司

創立日期

1992.4

股票上櫃

2002.1

股票上市

2003.8

主要業務

電影ez訂

電信流量業務

數位影像

IOT

資本額

11.55 億

董事長 / 總經理

吳長青

員工人數

81人

提供生活享樂平台
創造快樂

開放 - 自由、創新
紀律 - 團隊、效能

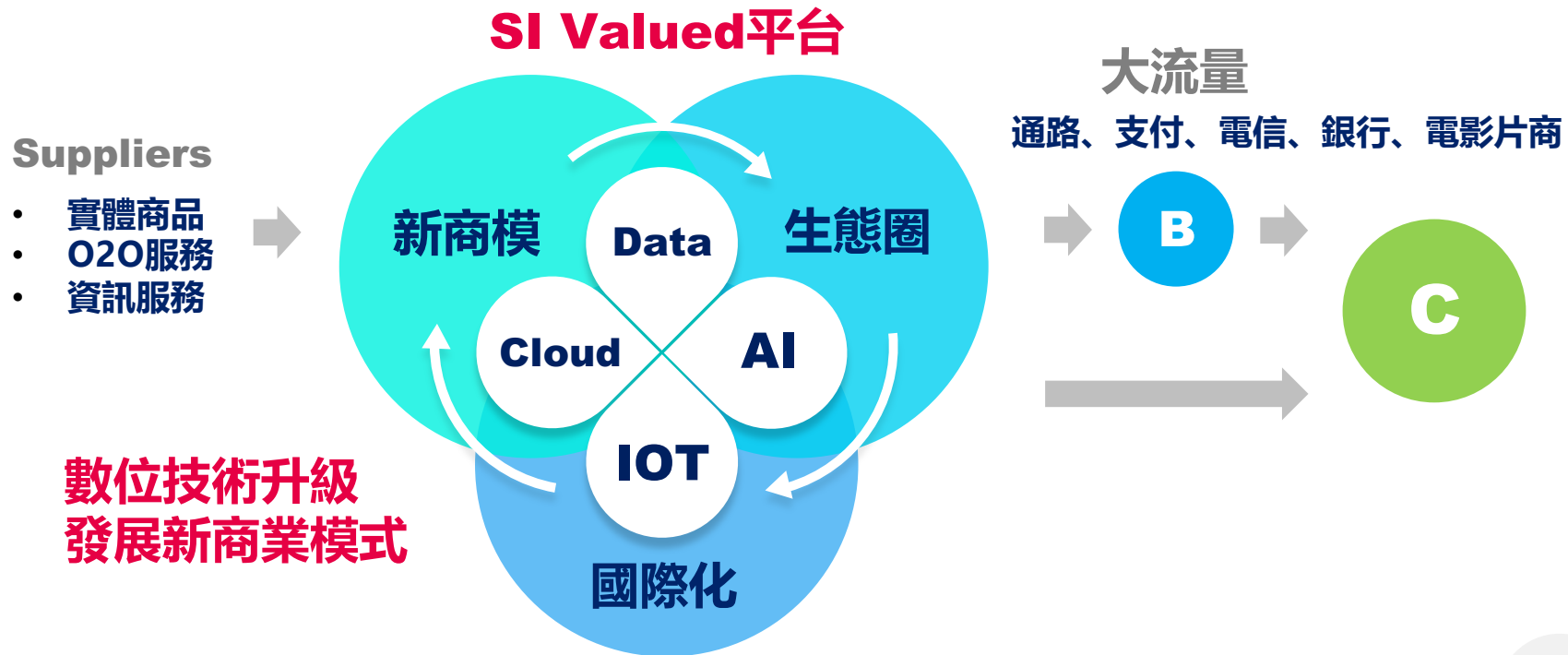
Fun for Life
Full of Joy !!

提供生活享樂平台
創造快樂



提供平台服務，為客戶創造快樂
建立快樂環境，為同仁創造理想
經營穩健成功，為股東創造利潤

商業模式： B2C / B2B2C → 發展 B2B & 訂閱制服務



富爾特
fullerton

2. 主要轉投資

主要轉投資



大聯大控股
WPG Holdings

世界第一大
半導體通路商

NT\$ 7,752 億 / 2022



萬里雲

AI & 雲端服務

funow
曙客

即時預訂
都會享樂平台



GRANDI
格帝集團

創意廣告行銷
影視製作

L@pcc

利達 數位影音

台灣首席
數位媒體後製公司

富爾特
fullerton

3. 產品及服務

電影 ez 訂
生活娛樂平台

電信流量
通信服務

IMAGEMORE®
富爾特數位影像
數位影像

物聯網
IOT



4. 營運架構及發展

電影 ez 訂

電影產業鏈及發展策略





線上 訂電影票平台

合作影城售票
市佔 **70%**

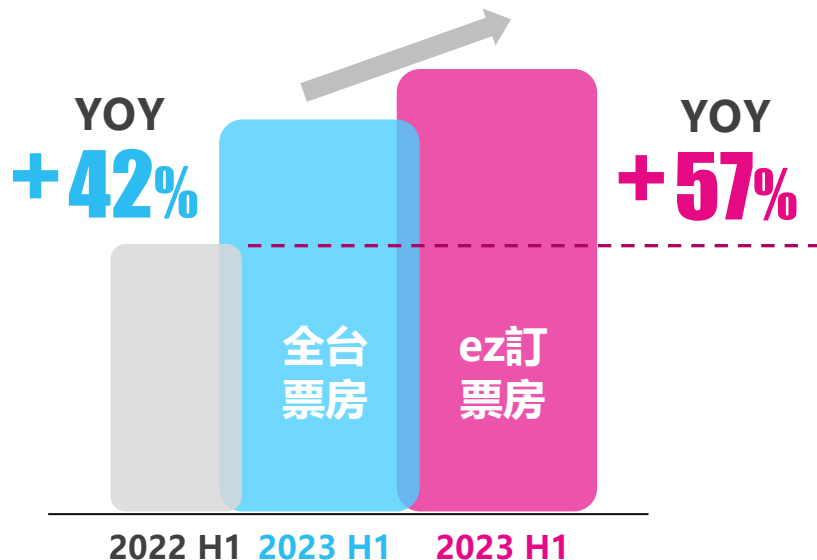
APP下載數
300+ 萬

累積訂票會員
人數
200+ 萬人

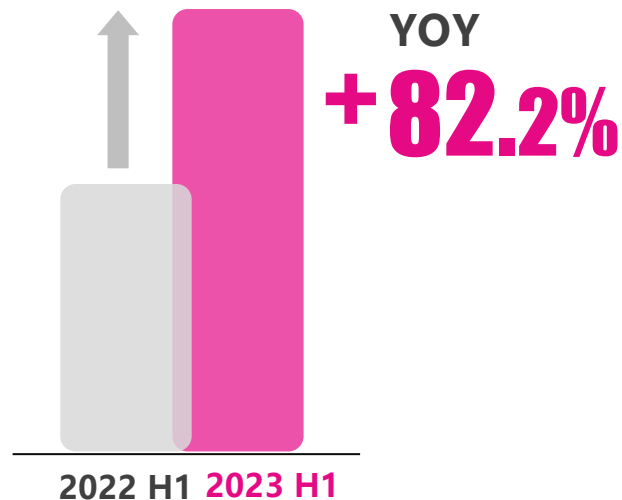
累積訂票張數
1200+ 萬張

2023 H1售票

2023 H1
ez訂票房成長幅度
超越全台15%



2023 H1
ez訂票會員
再購人次大幅提升



持續提升 市占

- 持續新增全台首輪合作影城
- 大流量生活服務夥伴合作串接，持續導流，穩定銷售

內容/社群功能 強化

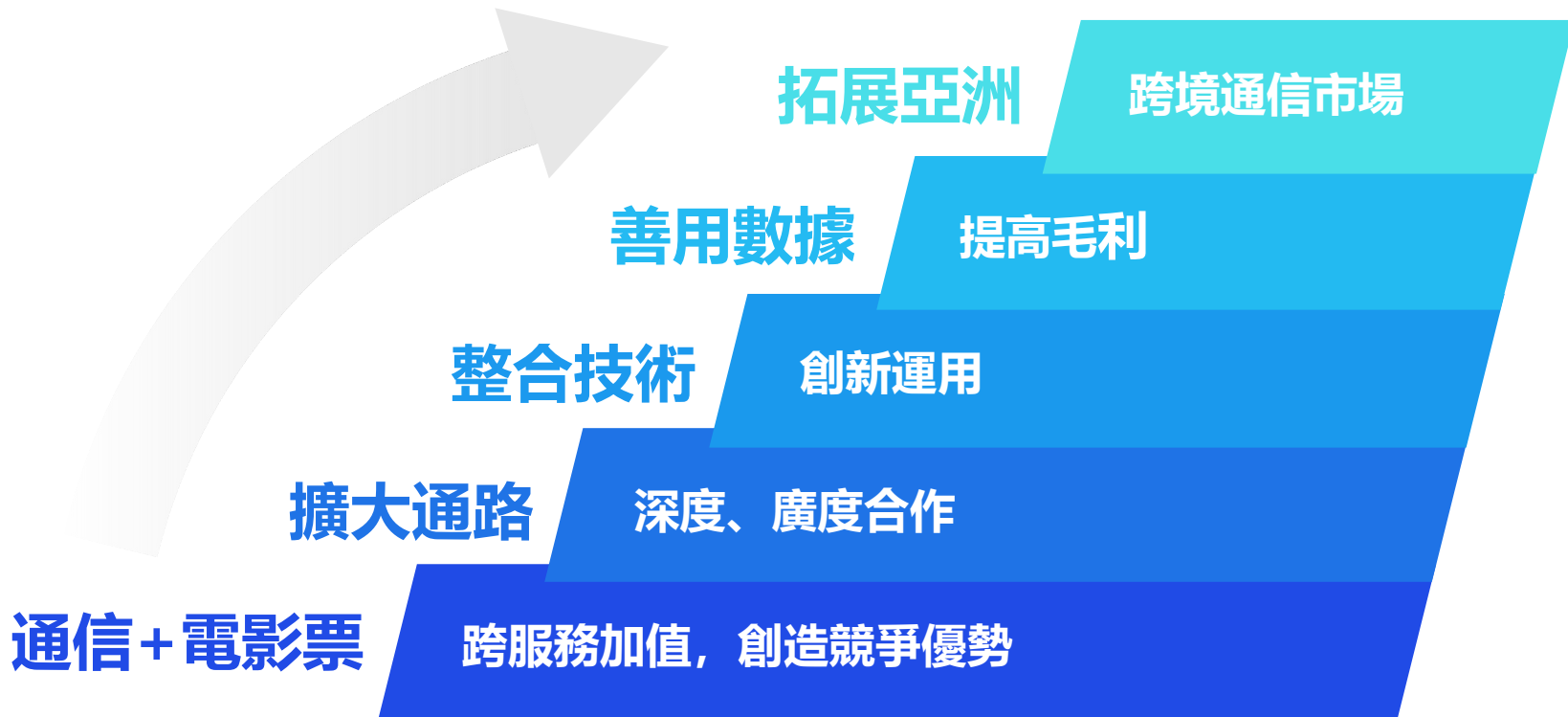
- 新增電影討論區及強化評論功能，成為台灣IMDb，提升電影市場公信力
- 片商影音專訪合作，豐富內容，持續累積流量，強化市場影響力

佈局產業上游 創造商機

- 強化電影產業圈上游策略合作，提供精準分眾數據，作為編劇、製片參考依據
- 特映專區線上化，輔以數據應用，分析參與者喜好，提供後續精準行銷

行動通信服務





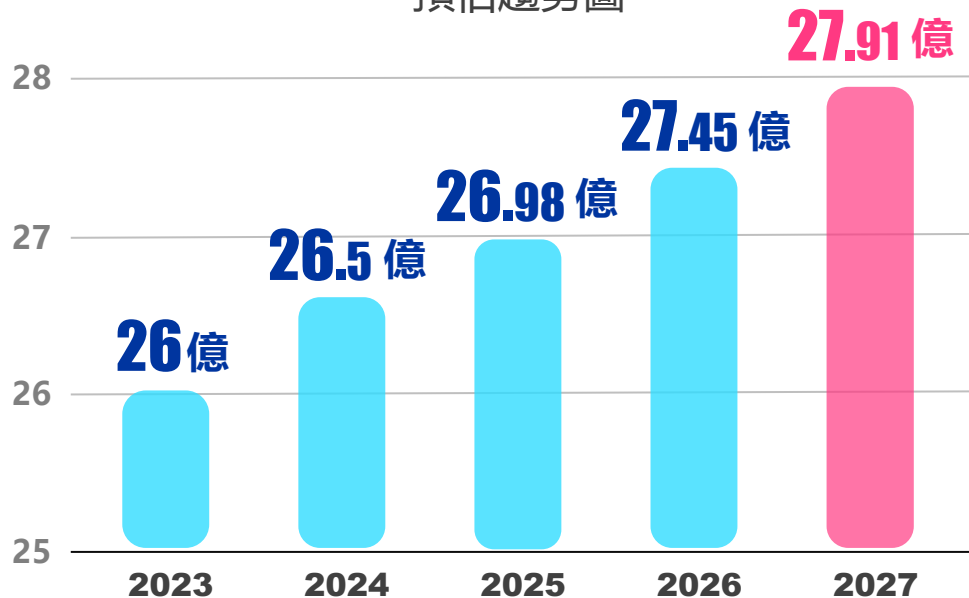
國際旅遊成長趨勢

知名分析預測公司
Report Linker公司預估

2023年開始
每年成長 **1.8%**

2027年
全球旅遊
人口達到 **27.9** 億人次

全球旅遊人次
預估趨勢圖



FTC國際漫遊經營特色

台灣唯一
上市公司

經營
國際漫遊服務

第一階段
漫遊涵蓋
14國家

96% 國人出國
目的地涵蓋率96%

93.7% 漫遊國家
與當地最大行動通信
電信商合作

62.5% 漫遊國家
提供雙網電信網路

提供
eSim
服務

突破空間障礙
銷售版圖
延伸至全亞洲

OTA
(Over The Air)
技術

解決7-11
6700家門市
銷售各國上網卡
庫存痛點

漫遊發展佈局



營運架構及發展 - **imagemore**





- MIT創意圖庫
- 商業攝影 & 攝影棚出租
- 發展文創設計、潮服及周邊客製化服務

中國文化.節慶.飲食



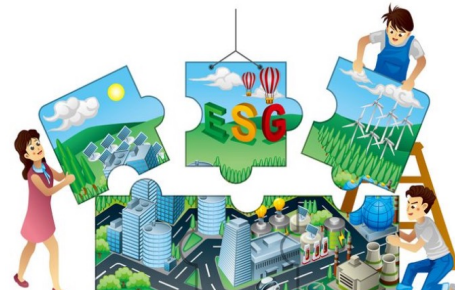
東方人物



食物.空拍



插畫-ESG .醫療



MIT創意圖庫

東方人物：商業/美容/生活/親子/家庭...

東方文化：傳統節慶/24節氣/養生/藥膳...

文創及潮服/周邊

服飾配件及生活用品文創商品設計

潮服及周邊客製化服務

商業攝影及攝影棚出租

商業攝影：商品 / 人物 / 寵物 攝影

攝影棚出租：

- 直播 / 網拍 / 上課
- 訪談 / 活動 / 節目影片
- 場地租借

富爾特
fullerton

5. 經營實績

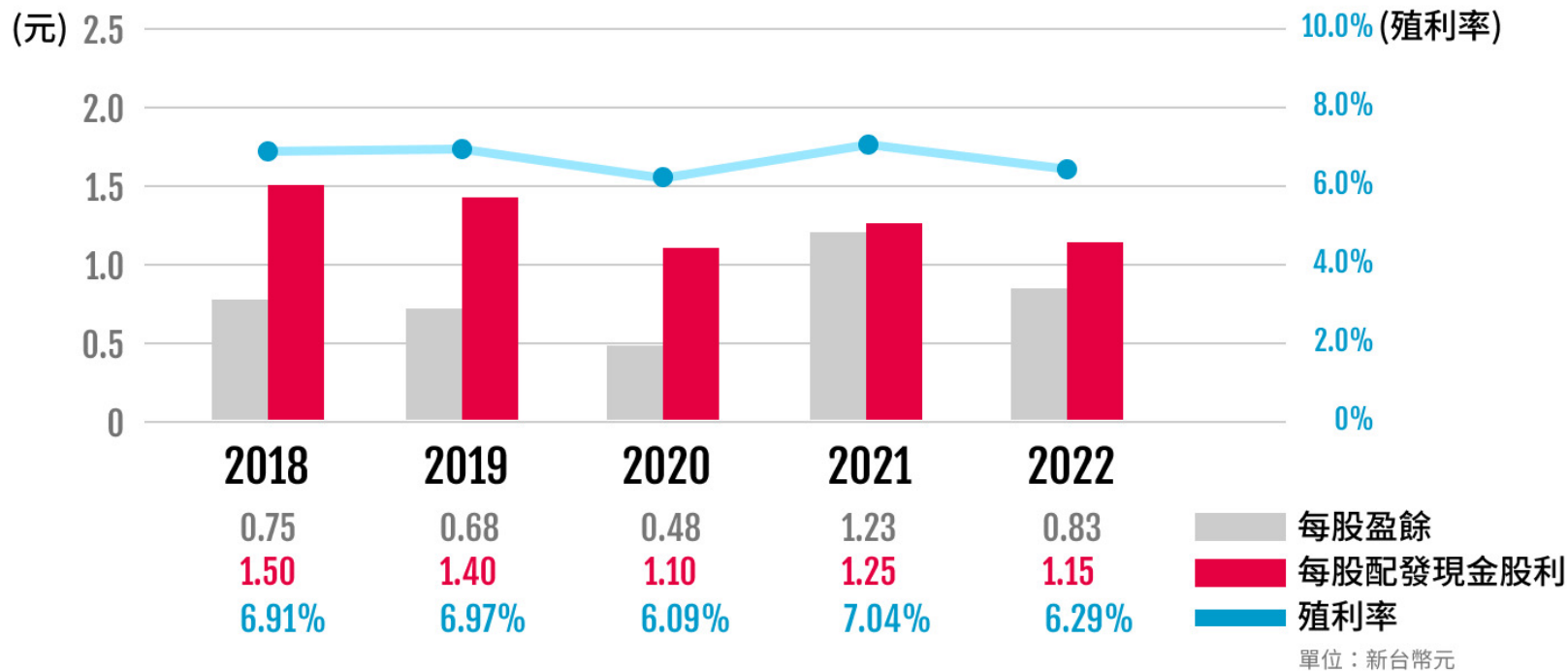
2023上半年度財務狀況

單位: 新台幣(仟元)

損益表	2023前二季	%	2022前二季	%	YoY	YoY%
營業收入	254,673	100.00%	245,612	100.00%	9,061	3.69%
營業利益	(8,622)	(3.39%)	(19,875)	(8.09%)	11,253	56.62%
營業外收入及支出	9,490	3.73%	14,634	5.96%	(5,144)	(35.15%)
稅前淨利	868	0.34%	(5,241)	(2.13%)	6,109	116.56%
本期淨利(淨損)	952	0.37%	(6,153)	(2.51%)	7,105	115.47%
基本每股盈餘(元)	0.01		(0.06)		0.07	116.67%

資產負債表	2023.6.30	%	2022.12.31	%	2022.6.30	%
現金及約當現金	232,736	7.23%	202,192	6.77%	290,147	9.00%
流動資產合計	626,208	19.45%	631,716	21.14%	626,928	19.45%
透過其他綜合損益按公允價 值衡量之金融資產-非流動	2,361,850	73.36%	2,129,668	71.28%	2,314,145	71.79%
非流動資產合計	2,593,204	80.55%	2,356,057	78.86%	2,596,608	80.55%
資產總計	3,219,412	100.00%	2,987,773	100.00%	3,223,536	100.00%
負債總計	247,126	7.68%	110,732	3.70%	248,813	7.72%
權益總計	2,972,286	92.32%	2,877,041	96.30%	2,974,723	92.28%

歷年股利配發情形



富爾特
fullerton

Thank You