

富爾特
fullerton

ANNUAL REPORT 2020

公司代號 6136

富爾特科技股份有限公司
109年度年報

本年報相關內容查詢網址

公司網址 <http://www.fullerton.com.tw/>

年報電子檔 <http://mops.twse.com.tw/>

刊印日期 中華民國110年5月7日

一、本公司發言人及代理發言人

發言人姓名：鄭正川	電話：(02)8912-4300
職稱：財務長	電子信箱：ir@fullerton.com.tw
代理發言人姓名：毛國峰	電話：(02)8912-4300
職稱：執行長室特助	電子信箱：ir@fullerton.com.tw

二、總公司、分公司地址及電話：

總公司：新北市新店區寶強路 6-3 號 5 樓
電話：(02)8912-4300

三、辦理股票過戶機構：

名稱：台新國際商業銀行股份有限公司股務代理部
地址：台北市建國北路一段 96 號地下一樓
網址：<https://www.taishinbank.com.tw>
電話：(02)2504-8125

四、最近年度財務報告簽證會計師姓名、事務所：

會計師姓名：劉克宜、張書成
事務所名稱：立本台灣聯合會計師事務所
地址：台北市南京東路二段 72 號 10 樓
網址：<http://www.bdo.com.tw>
電話：(02)2564-3000

五、海外有價證券掛牌買賣交易場所名稱及查詢該海外有價證券資訊之方式： 不適用

六、公司網址：<http://www.fullerton.com.tw>

目 錄

壹、致股東報告書.....	1
一、一〇九年度營業報告.....	2
二、一一〇年度營業計畫概要.....	2
三、未來公司發展策略.....	3
四、受到外部競爭環境、法規環境及總體經營環境之影響.....	4
貳、公司簡介.....	7
一、設立日期.....	7
二、公司沿革.....	7
參、公司治理報告.....	11
一、組織系統.....	11
二、董事、監察人、總經理、副總經理、協理、各部門及分支 機構主管資料.....	13
三、最近年度支付董事、監察人、總經理及副總經理之酬金.....	18
四、公司治理運作情形.....	23
五、會計師公費資訊.....	45
六、更換會計師資訊.....	46
七、公司之董事長、總經理、負責財務或會計事務之經理人 ，最近一年內曾任職於簽證會計師所屬事務所或其關係 企業者.....	47
八、最近年度及截至年報刊印日止，董事、監察人、經理人 及持股比例超過百分之十之股東股權移轉及股權質押變 動情形.....	47
九、持股比例占前十名之股東，其相互間具有關係人或配偶、 二親等以內之親屬關係之資訊.....	48
十、公司、公司之董事、監察人、經理人及公司直接或間接 控制之事業對同一轉投資事業之持股數，並合併計算綜 合持股比例.....	49
肆、募資情形.....	50
一、公司資本及股份.....	50
二、公司債辦理情形.....	55
三、特別股辦理情形.....	55
四、海外存託憑證辦理情形.....	55
五、員工認股權憑證辦理情形.....	55
六、限制員工權利新股及併購之辦理情形.....	55
七、併購或受讓他公司股份發行新股辦理情形.....	55
八、資金運用計畫執行情形.....	55

伍、營運概況.....	56
一、業務內容.....	56
二、市場及產銷概況.....	65
三、從業員工情形.....	70
四、環保支出資訊.....	70
五、勞資關係.....	70
六、重要契約.....	72
陸、財務概況.....	73
一、最近五年度簡明資產負債表及綜合損益表.....	73
二、最近五年度財務分析.....	77
三、最近年度財務報告之監察人審查報告.....	80
四、最近年度財務報告.....	81
五、最近年度經會計師查核簽證之個體財務報告.....	81
六、公司及其關係企業最近年度及截至年報刊印日止，如有 發生財務週轉困難情事，其對本公司財務狀況之影響.....	81
柒、財務狀況及財務績效之檢討分析與風險事項.....	82
一、財務狀況分析.....	82
二、財務績效分析.....	83
三、現金流量分析.....	84
四、最近年度重大資本支出對財務業務之影響.....	84
五、最近年度轉投資政策、其獲利或虧損之主要原因、改善 計畫及未來一年投資計畫.....	85
六、風險事項分析.....	85
七、其他重要事項.....	90
捌、特別記載事項.....	91
一、關係企業相關資料.....	91
二、最近年度及截至年報刊印日止，私募有價證券辦理情形.....	94
三、最近年度及截至年報刊印日止，子公司持有或處分本公 司股票情形.....	94
四、其他必要補充說明事項.....	94
五、最近年度及截至年報刊印日止，發生對股東權益或證券 價格有重大影響之事項.....	94
附錄一、109年合併財務報告.....	95
附錄二、109年個體財務報告.....	150

壹、致股東報告書

各位股東女士、先生：

本公司營運成果報告如下；在營收方面，本公司一〇九年全年度營收約新台幣6.05億元，較一〇八年減少2.07億元，在稅後純益方面，一〇九年度稅後淨利約新台幣0.55億元，而在每股盈餘方面，一〇九年度每股稅後基本盈餘為0.48元。

而一〇九年度主要營運的努力方向如下：

一、針對疫情商機，提供消費者後疫情時代需求的商品服務

為因應疫情發生導致的消費行為改變，與既有廠商合作發展符合需求的商品服務，以減少疫情造成的營運衝擊。

二、積極參與政府科技補助計畫，設計開發以創新技術為基礎的新商模

陸續參與政府的科技補助專案，利用目前最新的技術為基礎，創新商業模式，提高業務行銷的能力，及提升客戶的消費體驗，開發的結果也得到了主辦機關的認同，同時順利的取得了政府的經費補助。

三、持續新技術與新商模的投資，尋求新的商業機會

持續尋找值得投資之技術及商業模式，藉此對於新技術能夠有更多的了解，並對產業能有更深的結合，提升公司技術層次與創造更多的商業機會。

一〇九年受到新冠肺炎疫情的影響，全球經濟與大多數的行業都受到或多或少的衝擊，本公司的營運也難以倖免，所幸過去穩健的經營，建立的良好體質，使得公司能夠面對這波疫情的挑戰，未來我們仍將繼續努力，用更好的營運成果來答謝股東的支持。

一、一〇九年度營業報告

(一)一〇九年度營業計畫實施成果

本公司一〇九年度合併營業收入為652,952仟元，相較一〇八年度852,656仟元，衰退23.42%；合併稅後淨利為56,309仟元，相較一〇八年度為80,146仟元，減少29.74%。

(二)預算執行情形

依「公開發行公司公開財務預測資訊處理準則」之規定，本公司無需公開一〇九年度財務預測資訊，故不適用。

(三)財務收支及獲利能力分析

單位：新台幣仟元

分析	項目	109年	108年
財務收支	利息收入	3,217	5,254
	利息費用	84	9
獲利能力	資產報酬率(%)	2.04%	2.92%
	股東權益報酬率(%)	2.14%	3.05%
	稅前純益佔實收資本額比率(%)	4.61%	7.38%
	營業利益佔實收資本比率(%)	-2.93%	-2.58%
	純益率(%)	8.62%	9.40%
	追溯調整後每股盈餘(元)	0.48	0.68

(四)研究發展狀況

持續以最新技術，更新整合行動及網路行銷的平台機制系統，不斷提升公司的數位行銷的能力，提供消費者更即時便利的線上體驗。

二、一一〇年度營業計畫概要

本公司一一〇年度仍將持續優化現有平台系統及強化現有產品行銷外，積極多元化拓展營運項目。茲將本公司今年度經營重點及產銷政策分述如下：

(一)本公司年度營運重點

1. 通信服務事業方面，仍將強化與電信廠商及行銷通路的合作，除既有產品外，利用新技術，與廠商共同開發新的商品，提升線上服務的便利性及線上線下整合服務，提供消費者更多的選擇。
2. 娛樂事業方面，透過參與電影投資，積極加強與片商的行銷合作，強化電影產業鏈中的角色，利用現有平台優勢，提供精準的數據行銷，並與國內外大型平台結盟進行業務擴展。
3. IoT 事業，持續增加 AIoT 相關的產品，提供客戶更多的產品選擇。

(二)重要產銷政策

1. 既有平台的持續深化，創造與競爭者的差異化，提升消費者體驗，增加客戶黏著度。
2. 持續強化與策略夥伴的合作，提出符合市場需求的產品與服務，提升銷售的動能。

三、未來公司發展策略

公司未來發展策略會以下列目標來努力

(一)持續投資新技術，朝向未來科技新趨勢發展

1. 參與並學習 AI、大數據及雲端服務新技術，開發新技術應用。
2. 透過投資，了解新技術產業生態，尋求進入的契機。

(二)持續尋找新產品，拓展公司銷售多元化

1. 除了現有產品線外，積極尋找其他適合的產品與服務，以利公司的成長轉型。

2.從現有產線延伸出更多周邊可能的商業機會，讓公司產品更加多元。

(三)持續更新優化既有平台，發展新型商業模式，強化資訊安全與平台效能

- 1.以最新技術與架構，優化現有平台，提升客戶更好的消費體驗。
- 2.持續強化資訊安全，提供消費者更安全的交易環境。
- 3.發展電影數據分析業務，開啟與上游片商新業務合作的機會。

(四)有效開源節流，因應全球疫情影響，維持公司營運績效

- 1.維持現有產品銷售，積極尋找具有利基的產品，並發展新商模。
- 2.持續培養專業人才，並進行公司內部平台資源整合，降低營運成本，提升平台經營效能。

四、受到外部競爭環境、法規環境及總體經營環境之影響

觀察 2020 年產業動態，多是受到 2019 冠狀病毒疾病（COVID-19，武漢肺炎）疫情影響，上半年防疫需求帶動熔噴布、口罩產品需求大增，全球半導體產業受惠疫情引起的恐慌性備料，遠距辦公與教學帶動筆記型電腦等需求爆發；而觀光、旅遊、餐飲、航空等產業為「海嘯第一排」，受到最嚴重的衝擊。

2020 年下半年因美中貿易戰升溫，華為禁令帶動半導體等電子零組件提前拉貨潮，第 4 季經濟活動恢復及回補庫存需求，更帶動晶圓代工產能吃緊及鋼鐵、航運的需求大增。

展望 2021 年，法人機構選出半導體、電動車、漲價效益及 5G、遠距需求等明星產業，將帶動晶圓代工、IC 設計、Wi-Fi 6、矽晶圓、設備材料、車用電子、DRAM、被動元件、5G 設備及原物料等次產業需求。

而受惠全球經濟復甦，原物料族群表現強勁。其中，全球鋼鐵下游產業迅速復甦，帶動鋼鐵需求 V 型反轉，鋼市供不應求，甚至出現搶料情形，讓鋼價持續居高不墜續揚。

隨著經濟活動恢復及回補庫存需求，全球貨運自去年第 4 季開始遭遇

缺船、缺櫃、缺人、塞港多重問題，迎來貨櫃航運 20 年來最旺的第 4 季，除了美國航線運價飆漲，歐洲、地中海、亞洲近洋線全面齊揚，讓業者直呼罕見，預期缺櫃漲價效應將至少延續至農曆過年前。

在電子業下游產業方面，2020 年疫情帶動遠距需求大爆發，筆記型電腦出現難得一見的榮景；面對各國陸續施打疫苗，市場憂心宅經濟趨勢帶動的筆記型電腦需求可能退燒，但代工廠仍看好遠距工作需求延續，有望推升 2021 年筆電出貨再創新高。

不過，代工廠同樣面臨到零件缺料的挑戰，台北市電腦公會理事長彭双浪就直言，面板產業是「一手缺晶片、一手缺玻璃」，供給緊俏程度將延續到今年上半年，尤其是筆記型電腦面板需求缺口擴大。

2020 年台灣電信業者 5G 陸續開台後，5G 基礎建設今年將持續啟動，預期包括寬頻接取設備、商用網通設備、物聯網設備、小型基地台都可望受惠 5G 建設帶動需求。

此外，由防疫需求衍生出零接觸趨勢，包括 momo、PChome 等電子商務業者 2020 年業績屢創新高，消費者越來越習慣線上購物。同時因為各國旅行禁令限制，跨境電商需求也將跟著增加，進一步拓展企業營運版圖及海外商機。

至於 2021 年面臨挑戰的產業，除了受政策打炒房影響的營建業外，其他包括觀光、旅遊、航空及藝文展演等產業仍持續受到疫情管制的衝擊，在困境中尋求新的商機。

儘管疫苗傳出捷報，全球疫情目前仍未見趨緩，出國旅遊仍是遙不可及的夢，而來台旅客量驟減逾千萬人次，航空、免稅店、遊覽車、旅行社、聚焦國際旅客的飯店等業者，都仍是疫情重災區。

另一個受疫情衝擊明顯的產業，是各項藝文展演活動陸續取消。海外藝人來台表演受防疫規定限制，演出場次減少，2021 年營運恐怕只能靠國內活動撐場。(資料來源：2021.1.1 中央通訊社)

資誠聯合會計師事務所發布《2020 全球與台灣娛樂暨媒體業展望報告》，預估電影票房、現場實況音樂與貿易商展等營收，受新冠肺炎將重挫五成左右，今年整體產業營收恐怕下滑 3.3%、來到 147 億美元（約新台

幣 4,310.2 億元) 規模。

資誠報告指出，去年全台娛樂暨媒體業市場規模約 152 億美元 (約新台幣 4,456.9 億元)、年增 0.4%，主要都是 OTT(over-the-top) 影音、電玩和音樂等產業火車頭的帶動，彌補報紙、雜誌、書籍、傳統電視等傳統媒體的缺口。

然而在新冠肺炎疫情影響下，今年整體產業營收恐怕下滑 3.3%。資誠影視及流行音樂產業主持會計師支秉鈞表示，受到衝擊最嚴重者，首要是電影票房，從 2019 年 2.9 億美元 (約新台幣 85 億元) 規模，今年恐怕剩下 1.2 億美元 (約新台幣 35.2 億元) 規模，年營收減少約莫六成。(資料來源：2020.9.7 經濟日報)

展望 2021 年，電影產業仍受到新冠疫情影響，很難於短期間復甦，新的觀影型態應運而生，也瓜分了傳統的映演市場，電影業要能夠恢復往日榮景，仍待疫情的解決，方能見到曙光。

董事長：吳長青



總經理：吳長青



貳、公司簡介

一、設立日期

民國八十一年四月十三日

二、公司沿革

年表時間	重大記事
民國八十一年	公司創立，設立資本額 10,000 仟元，代理進口國外幼教、百科全書、語文教學等軟體。
民國八十三年	成立軟體發行部門，發行國內外軟體。
民國八十四年	成立軟體經銷事業部，經營國內軟體通路。
民國八十七年	★現金增資 50,000 仟元，增資後股本為 60,000 仟元。 ★成立半導體事業部，從事代理經銷業務。 ★半導體取得代理產品如：Globespan、SmartLink 等關鍵零組件。
民國八十八年	★11 月現金增資 40,000 仟元，增資後股本為 100,000 仟元。 ★12 月現金增資 12,500 仟元，增資後股本為 112,500 仟元。 ★代理中華電信易上網增值服務，成立 OEM 增值軟體業務。
民國八十九年	★購入現有辦公廠房。 ★資本公積轉增資 43,750 仟元，盈餘轉增資 10,000 仟元並現金增資 83,750 仟元，增資後股本為 250,000 仟元，並經證券暨期貨管理委員會核准公開發行，開始輔導上市、上櫃作業，同時引進國際前瞻創業投資股份有限公司、翔英投資股份有限公司等法人擔任董監事。 ★轉投資香港子公司，拓展香港、大陸市場。 ★成立電子商務事業部，結合半導體通路、軟體通路及 Internet 技術，設立 ESD(Electronic Software Distribution)，經營國際市場。 ★建置全省超商通路，銷售點超過一萬個。 ★代理富微、矽統、瑞昱、Cologne 等半導體零件。 ★代理 Adobe、Symantec、V-communications 等 OEM 增值軟體。
民國九十年	★半導體事業部建置完成 PC、通訊、週邊產品、多媒體等佈局，擁有完整產品線及客戶。 ★OEM 增值軟體增加代理 Computer Associate 國際知名品

年表時間	重 大 記 事
	<p>牌，取得如技嘉、大眾、盛達、亞旭、承啟等上市櫃公司委託加值合約。</p> <p>★軟體經銷通路據點已佈建完成，並導入通信軟體加值服務，具高成長空間產品。</p> <p>★影像業務增加美國前二大 CORBIS、歐洲等一大 DIGITAL VISION 之代理合約，並完成歐洲主要國家：法、德、英、義、西及北歐之代理商佈建。</p> <p>★資本公積轉增資 20,750 仟元，盈餘轉增資 69,700 仟元，增資後股本為 340,450 仟元。</p>
民國九十一年	<p>★民國九十一年一月十六日股票正式在櫃檯買賣中心掛牌交易。</p> <p>★資本公積轉增資 34,045 仟元，盈餘轉增資 105,540 仟元及現金增資 61,538 仟元，增資後股本為 541,573 仟元。</p> <p>★代理 Agere 手機晶片。</p>
民國九十二年	<p>★跨入線上遊戲市場，代理炸彈超人遊戲軟體。</p> <p>★盈餘轉增資 138,712 仟元，增資後股本為 680,285 仟元。</p> <p>★代理 AMD Nonflash 晶片產品。</p> <p>★民國九十二年八月二十五日股票正式在臺灣證券交易所證券交易市場上市開始買賣。</p> <p>★發行國內第一次無擔保轉換公司債共計新台幣伍億元整；另因轉換公司債換發普通股，期末股本為 682,439 仟元。</p>
民國九十三年	<p>★發行國內第二次無擔保轉換公司債共計新台幣捌億元整。</p> <p>★成立色彩管理研究所，持續推動研發動態數位色彩影響技術。</p> <p>★跨入手機相關加值服務市場，新增手機圖鈴下載、來電答鈴、JAVA 遊戲及相關衍生商品等之銷售及相關服務。</p> <p>★民國九十三年九月一日依企業併購法與瀚元科技股份有限公司進行股份轉換，成為本公司持股 100% 之子公司。</p> <p>★辦理盈餘轉增資 280,920 仟元，增資後股本為 963,359 仟元。</p> <p>★截至年底本公司因轉換公司債換發普通股、股份轉換發行新股及辦理庫藏股股份註銷後，期末股本為</p>

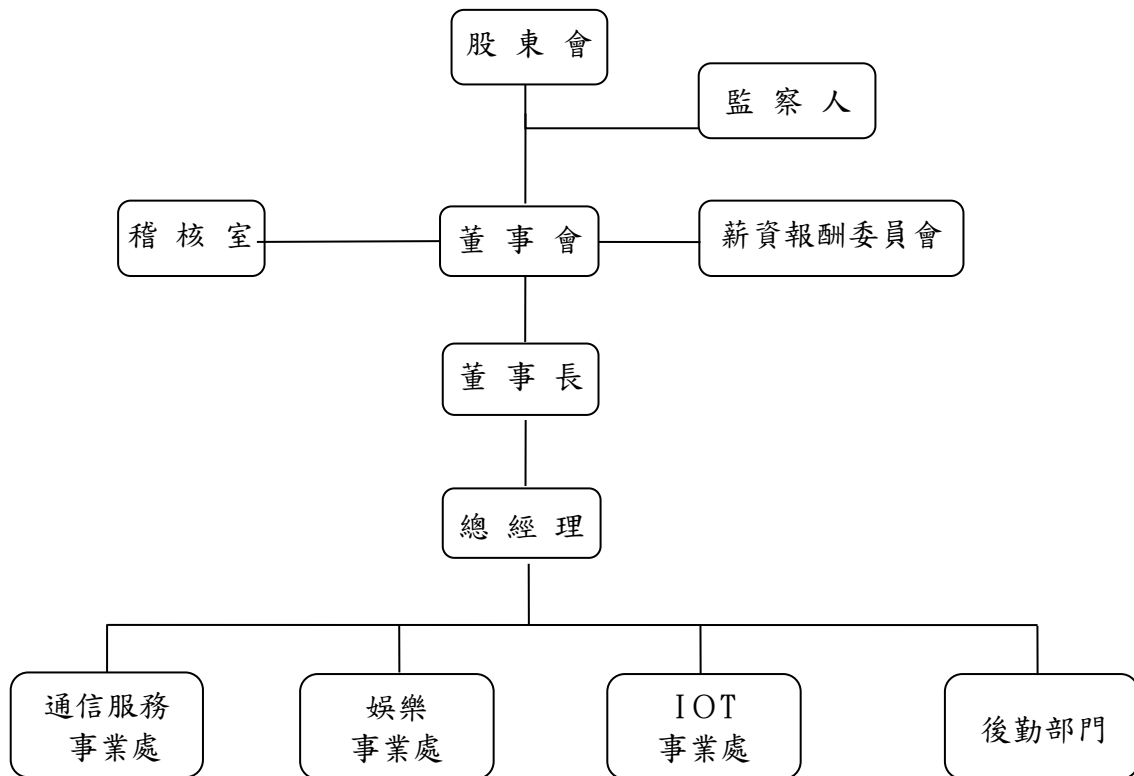
年表時間	重 大 記 事
	1,011,405 仟元。
民國九十四年	<ul style="list-style-type: none"> ★民國九十四年一月一日分割半導體事業部門之相關營業、資產及負債讓與新設之富威科技股份有限公司。 ★民國九十四年三月十五日經董事會通過子公司富威科技與世平興業進行策略聯盟，並由世平興業發行新股為交換本公司持有富威科技 70%之股權，計 49,000 仟股之對價，換股比例以每 1 股富威科技轉換世平興業 1.02 普通股，共計取得世平興業 49,980 千股。 ★民國九十四年六月二十八日經董事會決議，出售長期投資富威科技 30%之股權，計 21,000 千股予世平興業，出售價款計 454,042 仟元。
民國九十五年	<ul style="list-style-type: none"> ★民國九十五年本公司辦理庫藏股股份註銷及轉換公司債換發普通股，期末股本為 1,070,913 仟元。 ★截至民國九十五年十二月三十一日止，國內第二次無擔保轉換公司債已全數贖回或轉為普通股。 ★九十五年六月十四日改選董監事，其中新當選的監察人有智立股資(股)公司及董事世仁投資(股)公司、廖美琪。
民國九十六年	<ul style="list-style-type: none"> ★因持有庫藏股已屆滿三年未轉讓，董事會通過註銷第一次買回之庫藏股合計 200 萬股，註銷後股本為 10.51 億元。 ★盈餘轉增資 46,324 仟元，增資後股本為 1,097,237 仟元。 ★636 影城通-手機訂票平台，榮獲 2007 年第八屆金手指獎-行動服務與商務類銅手指獎。 ★透過 WEB2.0 行銷概念，推出購物折扣之互動行銷網站－芝麻開門，讓網友與實體商家互動，交換消費心得。
民國九十七年	<ul style="list-style-type: none"> ★辦理盈餘轉增資暨資本公積轉增資 27,487 仟元及 87,779 仟元，增資後股本為 1,212,503 仟元。 ★民國九十七年九月辦理現金減資 303,126 仟元，減資後股本為 909,378 仟元。
民國九十八年	<ul style="list-style-type: none"> ★九十八年一月轉投資手機遊戲廠商行動夢想數位科技(股)公司，取得產品服務獨家代理權，並擔任該公司董事一職。 ★辦理資本公積轉增資 45,469 仟元，增資後股本為 954,846 仟元。

年表時間	重 大 記 事
	★九十八年八月轉投資設立 Spire Technology Limited 美金 600 仟元。
民國九十九年	★跨入網頁遊戲代理及營運市場；結束外勞預付卡市場之代理銷售。 ★辦理資本公積轉增資 95,485 仟元，增資後股本為 1,050,331 仟元。 ★九十九年十一月子公司 Spire Technology Limited 現金增資 USD600,000,增資後實收資本額為 USD1,200,000。
民國一〇〇年	★辦理資本公積轉增資 105,033 仟元，增資後股本為 1,155,364 仟元。
民國一〇一年	★為拓展電影訂票市場及經營策略需求，於 101 年 12 月投資喜德碼數位科技（股）公司。
民國一〇二年	★為拓展數位娛樂事業佈局，新增民宿業務。
民國一〇三年	★推出通信產品 E 儲值業務。
民國一〇四年	★推出通信上網產品 E 儲值業務；電影訂票、民宿訂房 APP 服務。
民國一〇五年	★設立子公司幸福日子網路(股)公司並購入 niceday 網路平台，經營體驗活動相關業務。 ★結束民宿業務。
民國一〇七年	★新增 IoT 相關之電子零組件及硬體設備的代理銷售。
民國一〇八年	★擴展電影訂票通路，LINE Today 訂票上線。

參、公司治理報告

一、組織系統

(一)組織結構



(二)各主要部門所營業務

1.通信服務事業處

- 通信及軟體產品之開發、行銷及整合服務。

2.娛樂事業處

- 行動票務與行動娛樂服務：提供電影、娛樂等之行動票券服務。

3. IoT 事業處

- IoT 相關之電子零組件及硬體設備的代理銷售。

4. 後勤部門

綜理全公司經營、行政各項業務，所轄事務列示如下：

- 全公司人員之招募、員工薪資政策、員工訓練、員工出勤等事宜。
- 法律事務、合約建檔管理。
- 廣告、公關、文宣事宜。
- 公司資金調度、銀行往來、帳務處理、稅務申報、財務報表編製分析等事宜。
- 負責各項投資之評估、執行與管理。
- 資訊管理系統之發展、維護及系統之整合運用暨電腦相關軟、硬體週邊設備之採購、管理維修。
- 股務、董事會、股東會相關配合事宜。
- 一般總務、庶務之管理。
- 系統服務、支援各類行銷系統之開發建置。
- APP、行動網頁建置。

5. 稽核室

- 負責內部控制之稽核、缺失及合理性評估。
- 改善作業及提高作業績效。

二、董事、監察人、總經理、副總經理、協理、各部門及分支機構主管資料

(一)董事及監察人

1.董事及監察人資料

110年4月19日

職稱	國籍或註冊地	姓名	性別	選(就)任日期	任期	初次選任日期	選任時持有股份		現在持有股數		配偶、未成年子女現在持有股份		利用他人名義持有股份		主要經(學)歷	目前兼任本公司及其他公司之職務	具配偶或二親等以內關係之其他主管、董事或監察人			備註
							股數	持股比率%	股數	持股比率%	股數	持股比率%	職稱	持股比率%			職稱	姓名	關係	
董事長	中華民國	吳長青	男	107.06.14	三年	89.04.14	3,586,918	3.10	3,586,918	3.10	7,817	0.01	-	-	逢甲大學電子系 富爾特科技總經理	註1	-	-	-	註2
董事	中華民國	賴如鎧	男	107.06.14	三年	87.04.06	3,796,349	3.29	3,796,349	3.29	62,288	0.05	-	-	國立台灣科技大學 富爾特科技總經理	註3	-	-	-	無
董事	中華民國	邵中和	男	107.06.14	三年	89.04.14	1,094,946	0.95	953,000	0.82	1,024,642	0.89	-	-	淡江大學管理科學研究所碩士 國立交通大學電控工程學士 宏碁電腦公司共同創辦人 旭揚創投(股)公司董事長 大椽(股)公司董事長	註4	-	-	-	無
董事	中華民國	廖美琪	女	107.06.14	三年	95.06.14	3,790,523	3.28	3,790,523	3.28	0	-	-	-	高職 會計	無	-	-	-	無
董事	中華民國	世仁投資(股)公司 代表人:陳吉元	男	107.06.14	三年	95.06.14	2,040,974	1.77	1,041,000	0.90	0	-	-	-	清華大學電機研究所 世成科技(股)公司董事長	註5	-	-	-	無
獨立董事	中華民國	于泳泓	男	107.06.14	三年	104.06.16	0	-	0	-	0	-	-	-	美國加州大學柏克萊分校博士 中國廣州中山大學博士 安永管理諮詢(股)公司遠東區 合夥人與執行董事	註6	-	-	-	無
獨立董事	中華民國	邱振祥	男	107.06.14	三年	107.06.14	0	-	0	-	0	-	-	-	台灣大學商學碩士 淡江大學財務金融研究所 瑞士銀行執行副總裁	註7	-	-	-	無

職稱	國籍或註冊地	姓名	性別	選(就)任日期	任期	初選日期	選任時持有股份		現在持有股數		配偶、未成年子女現在持有股份		利用他人名義持有股份		主要經(學)歷	目前兼任本公司及其他公司之職務	具配偶或二親等以內關係之其他主管、董事或監察人			備註
							股數	持股比率%	股數	持股比率%	股數	持股比率%	職稱	持股比率%			職稱	姓名	關係	
監察人	中華民國	呂秋蓉	女	107.06.14	三年	93.06.15	984,314	0.85	884,314	0.77	0	-	-	-	政治大學企管系 承啟科技	註8	-	-	-	無
監察人	中華民國	鈞偉(股)公司 代表人:呂禮正	男	107.06.14	三年	107.06.14	12,000	0.01	12,000	0.01	0	-	-	-	澳洲 Bond 大學電腦研究所 明新工專電機科 藍晶光電(股)公司總經理	註9	-	-	-	無
監察人	中華民國	鄭素芬	女	107.06.14	三年	101.06.13	0	-	0	-	0	-	-	-	台灣大學經濟系畢 智豐科技(股)公司總經理	註10	-	-	-	無

註1：現任本公司董事長及總經理；兼任Spire Technology Limited、幸福日子網路(股)公司、佳影數據整合(股)公司董事長；富爾特數位影像(股)公司、利達數位影音科技(股)公司、大聯大投資控股(股)公司、英屬開曼群島商萬里雲互聯(股)公司之董事。

註2：公司董事長與總經理或相當職務者（最高經理人）為同一人、互為配偶或一親等親屬者，應說明其原因、合理性、必要性及因應措施(例如增加獨立董事席次，並應有過半數董事未兼任員工或經理人等方式)之相關資訊：

本公司董事長兼任總經理，係為提升經營效率與決策執行力；此外，董事會成員中過半數董事並未兼任員工或經理人，董事長平時亦密切與各董事充分溝通公司營運近況與計劃方針以落實公司治理，未來本公司亦擬規劃增加獨立董事席次之方式提升董事會職能及強化監督功能。

註3：宇峻奧汀科技(股)公司獨立董事、酷點校園(股)公司監察人。

註4：旭揚管理顧問(股)公司、大椽(股)公司、財團法人光電科技工業協進會董事長；華碩電腦(股)公司獨立董事、薪酬委員；合晶科技(股)公司、是方電訊(股)公司、捷揚光電(股)公司、寰邦科技(股)公司、21世紀互聯寬帶數據中心有限公司、上海合晶硅材料(股)公司董事；台灣交通大學校友總會常務理事。

註5：世成科技(股)公司、智翔投資(股)公司、力世創業投資(股)公司董事長；智仁科技開發(股)公司、力宇創業投資(股)公司、利翔航太電子(股)公司董事；網星資訊(股)公司監察人。

註6：大聯大投資控股(股)公司顧問、財團法人會計研究月刊顧問、社團法人台灣產業控股協會顧問。

註7：傑瑞國際投資股份有限公司董事長。

註8：富爾特數位影像(股)公司董事長。

註9：寶嘉聯合(股)公司、安信電商(股)公司執行董事；青雲視訊(股)公司、鈞偉(股)公司董事長；承啟科技(股)公司董事；華東科技(股)公司獨立董事、薪酬委員、審計委員會委員。

註10：智豐科技(股)公司之董事及總經理；新相科技(股)公司之董事長、晶相光電(股)公司、合肥晶合集成電路股份有限公司、智仁科技開發(股)公司、智合精準醫學科技(股)公司、智高醫學科技(股)公司、智慧記憶科技(股)公司、智成電子(股)公司、宏麗數位創意(股)有限公司、力相光學(股)公司、瑞相科技(股)公司、集邦科技(股)公司、景睿科技(股)公司之董事；台北市電腦商業同業公會之理事、台灣物聯網產業技術協會之理事。

2.董事、監察人屬法人股東之主要股東

110年4月19日

法人股東名稱	法人股東之主要股東
世仁投資(股)公司	力晶科技股份有限公司(持股比例:99.9968%)
鈞偉(股)公司	呂禮正(持股比例:30%) 郭惠君(持股比例:30%) 呂學奕(持股比例:20%) 呂學恩(持股比例:20%)

3.董事、監察人屬法人主要股東中屬法人股東代表者

110年4月19日

法人名稱	法人之主要股東
力晶科技(股)公司	黃崇仁(4.74%)
	陳嘉益(1.85%)
	瑞聖股份有限公司(1.25%)
	智豐科技股份有限公司(1.22%)
	世成科技股份有限公司(0.75%)
	仁典投資股份有限公司(0.73%)
	智翔投資股份有限公司(0.69%)
	匯豐託管凱基代理人(香港)有限公司專戶(0.67%)
	元隆投資有限公司(0.63%)
	智立投資股份有限公司(0.60%)

4.董事及監察人所具專業知識及獨立性之情形

110年4月19日

姓名	條件	是否具有五年以上工作經驗及下列專業資格		符合獨立性情形（註）												兼任其他公發公司獨立董事數
		商務、法 務、會計 或公務 所須科 大校以 上	法官、檢察 官、律師、 會計師或 其他與公 司業務國 家資格證 書及技 術人員	商務、 法務、 會計或 公務所 須之工 作經驗	1	2	3	4	5	6	7	8	9	10	11	
董事：吳長青			✓					✓	✓		✓	✓	✓	✓	✓	0
董事：賴如鎧			✓	✓	✓		✓	✓	✓	✓	✓	✓	✓	✓	✓	1
董事：邵中和			✓	✓	✓		✓	✓	✓	✓	✓	✓	✓	✓	✓	1
董事：廖美琪				✓	✓		✓	✓	✓	✓	✓	✓	✓	✓	✓	0
董事： 世仁投資(股)公司 代表人陳吉元			✓	✓	✓	✓	✓	✓	✓	✓	✓	✓	✓	✓		0
獨立董事：于泳泓			✓	✓	✓	✓	✓	✓	✓	✓	✓	✓	✓	✓	✓	0
獨立董事：邱振祥			✓	✓	✓	✓	✓	✓	✓	✓	✓	✓	✓	✓	✓	0
監察人：呂秋蓉			✓			✓	✓	✓	✓	✓	✓	✓	✓	✓	✓	0
監察人： 鈞偉(股)公司 代表人呂禮正			✓	✓	✓	✓	✓	✓	✓	✓	✓	✓	✓	✓		1
監察人：鄭素芬			✓	✓	✓	✓	✓	✓	✓	✓	✓	✓	✓	✓	✓	0

註：各董事、監察人於選任前二年及任職期間符合下述各條件者，請於各條件代號下方空格中打“✓”。

- (1) 非公司或其關係企業之受僱人。
- (2) 非公司或其關係企業之董事、監察人(但如為公司與其母公司、子公司或屬同一母公司之子公司依本法或當地國法令設置之獨立董事相互兼任者，不在此限)。
- (3) 非本人及其配偶、未成年子女或以他人名義持有公司已發行股份總數1%以上或持股前十名之自然人股東。
- (4) 非(1)所列之經理人或(2)、(3)所列人員之配偶、二親等以內親屬或三親等以內直系血親親屬。
- (5) 非直接持有公司已發行股份總數5%以上、持股前五名或依公司法第27條第1項或第2項指派代表人擔任公司董事或監察人之法人股東之董事、監察人或受僱人(但如為公司與其母公司、子公司或屬同一母公司之子公司依本法或當地國法令設置之獨立董事相互兼任者，不在此限)。
- (6) 非與公司之董事席次或有表決權之股份超過半數係由同一人控制之他公司董事、監察人或受僱人(但如為公司或其母公司、子公司或屬同一母公司之子公司依本法或當地國法令設置之獨立董事相互兼任者，不在此限)。
- (7) 非與公司之董事長、總經理或相當職務者互為同一人或配偶之他公司或機構之董事(理事)、監察人(監事)或受僱人(但如為公司與其母公司、子公司或屬同一母公司之子公司依本法或當地國法令設置之獨立董事相互兼任者，不在此限)。
- (8) 非與公司有財務或業務往來之特定公司或機構之董事(理事)、監察人(監事)、經理人或持股5%以上股東(但特定公司或機構如持有公司已發行股份總數20%以上，未超過50%，且為公司與其母公司、子公司或屬同一母公司之子公司依本法或當地國法令設置之獨立董事相互兼任者，不在此限)。
- (9) 非為公司或關係企業提供審計或最近二年取得報酬累計金額未逾新臺幣50萬元之商務、法務、財務、會計等相關服務之專業人士、獨資、合夥、公司或機構之企業主、合夥人、董事(理事)、監察人(監事)、經理人及其配偶。但依證券交易法或企業併購法相關法令履行職權之薪資報酬委員會、公開收購審議委員會或併購特別委員會成員，不在此限。
- (10) 未與其他董事間具有配偶或二親等以內之親屬關係。
- (11) 未有公司法第30條各款情事之一。
- (12) 未有公司法第27條規定以政府、法人或其代表人當選。

(二)總經理、副總經理、協理、各部門及分支機構主管資料

110年4月19日

職稱	國籍	姓名	選(就)任日期	性別	持有股份		配偶、未成年子女持有股份		利用他人名義持有股份		主要經(學)歷	目前兼任其他公司之職務	具配偶或二親等以內關係之經理人			備註
					股數	持股比率%	股數	持股比率%	股數	持股比率%			職稱	姓名	關係	
總經理	中華民國	吳長青	104.06.24	男	3,586,918	3.10	7,817	0.01	0	-	逢甲大學電子系 富爾特科技總經理	註1	-	-	-	註2
財務長	中華民國	鄭正川	106.4.5	男	0	-	0	-	0	-	政治大學經營管理學程碩士 中興大學會計系 富威科技財務總監	註3	-	-	-	無
協理	中華民國	吳曄俐	98.01.01	女	5,501	0	0	-	0	-	東吳大學企管系 富爾特科技軟體事業部經理	無	-	-	-	無

註1：現任本公司總經理；兼任 Spire Technology Limited、幸福日子網路(股)公司、佳影數據整合(股)公司董事長；富爾特數位影像(股)公司、利達數位影音科技(股)公司、大聯大投資控股(股)公司、英屬開曼群島商萬里雲互聯(股)公司之董事。

註2：總經理或相當職務者(最高經理人)與董事長為同一人、互為配偶或一親等親屬時，應揭露其原因、合理性、必要性及因應措施(例如增加獨立董事席次，並應有過半數董事未兼任員工或經理人等方式)之相關資訊：參閱年報 P12。

註3：兼任富爾特數位影像(股)公司、幸福日子網路(股)公司、佳影數據整合(股)公司之董事。

三、最近年度支付董事、監察人、總經理及副總經理之酬金

(一)一般董事及獨立董事之酬金

單位：仟元；股

職稱	姓名	董事酬金								A、B、C及D等四項總額占稅後純益之比例		兼任員工領取相關酬金												A、B、C、D、E、F及G等七項總額占稅後純益之比例		有無領取自外投資事業酬金		
		報酬(A)		退職退休金(B)		董事酬勞(C)(註1)		業務執行費用(D)		薪資、獎金及特支費等(E)		退職退休金(F)		員工酬勞(G)(註2)				員工認股權憑證得認購股數(H)		取得限制員工權利新股股數(I)								
		本公司	財務報告內所有公司	本公司	財務報告內所有公司	本公司	財務報告內所有公司	本公司	財務報告內所有公司	本公司	財務報告內所有公司	本公司	財務報告內所有公司	本公司		財務報告內所有公司		本公司	財務報告內所有公司	本公司	財務報告內所有公司	本公司	財務報告內所有公司					
一般董事	吳長青																											
	賴如鎧																											
	邵中和																											
	廖美琪	1,800	1,800	0	0	921	921	0	0	4.94%	4.94%	2,713	2,713	108	108	1,100	0	1,100	0	0	0	0	0	0	0	12.06%	12.06%	無
	世仁投資(股)公司代表人：陳吉元																											
獨立董事	于泳泓	960	960	0	0	368	368	0	0	2.41%	2.41%	0	0	0	0	0	0	0	0	0	0	0	0	0	0	2.41%	2.41%	無
	邱振祥																											

1. 請敘明獨立董事酬金給付政策、制度、標準與結構，並依所擔負之職責、風險、投入時間等因素敘明與給付酬金數額之關聯性：
本公司獨立董事酬金除參酌各董事對公司營運參與程度及貢獻價值，將績效風險之合理公平性與所得報酬連結，並參酌公司營運績效暨同業通常水準支給情形後提出建議提交董事會決議。

2. 除上表揭露外，最近年度公司董事為財務報告內所有公司提供服務(如擔任非屬員工之顧問等)領取之酬金：無。

酬金級距表

給付本公司各個董事酬金級距	董事姓名			
	前四項酬金總額(A+B+C+D)		前七項酬金總額(A+B+C+D+E+F+G)	
	本公司	財務報告內所有公司	本公司	財務報告內所有公司 J
低於 1,000,000 元	一般董事： 吳長青、賴如鎧、邵中和、 廖美琪、世仁投資(股)公司代表 人：陳吉元 獨立董事：于泳泓、邱振祥	一般董事： 吳長青、賴如鎧、邵中和、 廖美琪、世仁投資(股)公司代表人： 陳吉元 獨立董事：于泳泓、邱振祥	一般董事： 賴如鎧、邵中和、廖美琪、 世仁投資(股)公司代表人：陳吉元 獨立董事：于泳泓、邱振祥	一般董事： 賴如鎧、邵中和、廖美琪、 世仁投資(股)公司代表人：陳吉元 獨立董事：于泳泓、邱振祥
1000,000 元 (含) ~ 2,000,000 元 (不含)				
2,000,000 元 (含) ~ 3,500,000 元 (不含)				
3,500,000 元 (含) ~ 5,000,000 元 (不含)			一般董事：吳長青	一般董事：吳長青
5,000,000 元 (含) ~ 10,000,000 元 (不含)				
10,000,000 元 (含) ~ 15,000,000 元 (不含)				
15,000,000 元 (含) ~ 30,000,000 元 (不含)				
30,000,000 元 (含) ~ 50,000,000 元 (不含)				
50,000,000 元 (含) ~ 100,000,000 元 (不含)				
100,000,000 元以上				
總 計	7	7	7	7

註 1：係為 110 年 03 月 25 日董事會通過擬議分派之董監事酬勞。

註 2：係為 110 年 03 月 25 日董事會通過擬議配發經理人之員工酬勞。

(二)監察人之酬金

單位：仟元；股

職稱	姓名	監察人酬金						A、B及C等四項總額占稅後純益之比例		有無領取來自子公司以外轉投資事業酬金
		報酬(A)		酬勞(B) (註1)		業務執行費用(C)		本公司	財務報告內所有公司	
		本公司	財務報告內所有公司	本公司	財務報告內所有公司	本公司	財務報告內所有公司			
監察人	呂秋蓉	1,080	4,220	518	518	0	0	2.90%	8.60%	無
監察人	鄭素芬									
監察人	鈞偉(股)公司 代表人：呂禮正									

酬金級距表

給付本公司各個監察人酬金級距	監察人姓名	
	前四項酬金總額(A+B+C)	
	本公司	財務報告內所有公司
低於 1,000,000 元	呂秋蓉、鄭素芬、鈞偉(股)公司代表人：呂禮正	鄭素芬、鈞偉(股)公司代表人：呂禮正
1000,000 元 (含) ~ 2,000,000 元 (不含)		
2,000,000 元 (含) ~ 3,500,000 元 (不含)		
3,500,000 元 (含) ~ 5,000,000 元 (不含)		呂秋蓉
5,000,000 元 (含) ~ 10,000,000 元 (不含)		
10,000,000 元 (含) ~ 15,000,000 元 (不含)		
15,000,000 元 (含) ~ 30,000,000 元 (不含)		
30,000,000 元 (含) ~ 50,000,000 元 (不含)		
50,000,000 元 (含) ~ 100,000,000 元 (不含)		
100,000,000 元以上		
總計	3	3

註1：係為 110 年 03 月 25 日董事會通過分派之董監事酬勞。

(三)總經理及副總經理之酬金

單位：仟元；股

職稱	姓名	薪資(A)		退職退休金(B)		獎金及特支費等等(C)		員工酬勞金額(D) (註1)				A、B、C及D等四項總額占稅後純益之比例(%)		取得員工認股權憑證數額		取得限制員工權利新股股數		有無領取來自子公司以外轉投資事業酬金
		本公司	財務報告內所有公司	本公司	財務報告內所有公司	本公司	財務報告內所有公司	本公司		財務報告內所有公司		本公司	財務報告內所有公司	本公司	財務報告內所有公司	本公司	財務報告內所有公司	
								現金金額	股票金額	現金金額	股票金額							
總經理	吳長青	2,400	2,400	108	108	314	314	1,100	0	1,100	0	7.12%	7.12%	0	0	0	0	無

酬金級距表

給付本公司各個總經理及副總經理酬金級距	總經理及副總經理姓名	
	本公司	財務報告內所有公司
低於 1,000,000 元		
1,000,000 元 (含) ~ 2,000,000 元 (不含)		
2,000,000 元 (含) ~ 3,500,000 元 (不含)		
3,500,000 元 (含) ~ 5,000,000 元 (不含)	吳長青	吳長青
5,000,000 元 (含) ~ 10,000,000 元 (不含)		
10,000,000 元 (含) ~ 15,000,000 元 (不含)		
15,000,000 元 (含) ~ 30,000,000 元 (不含)		
30,000,000 元 (含) ~ 50,000,000 元 (不含)		
50,000,000 元 (含) ~ 100,000,000 元 (不含)		
100,000,000 元以上		
總計	1	1

註1：係為 110 年 03 月 25 日董事會通過擬議配發經理人之員工酬勞金額。

(四)分派員工酬勞之經理人姓名及分派情形

單位：仟元；股

	職稱	姓名	股票金額	現金金額(註1)	總計	總額占稅後純益之比例(%)
經理人	總經理	吳長青	0	2,504	2,504	4.55%
	財務長	鄭正川				
	協理	吳暉俐				

註1：係填列110/3/25董事會通過擬議配發經理人之員工酬勞金額。

(五)本公司及合併報表所有公司於最近二年度支付本公司董事、監察人、總經理及副總經理酬金總額占個體或個別財務報告稅後純益比例之分析並說明給付酬金之政策、標準與組合、訂定酬金之程序、與經營績效及未來風險之關聯性：

1.最近兩年度支付給董事、監察人、總經理及副總經理酬金總額佔稅後純益比例，109年及108年分別如下表所示

項 目	109 年度		108 年度	
	本公司	財務報告內所有公司	本公司	財務報告內所有公司
董事、監察人、總經理及副總經理酬金占稅後純益比例	17.37%	23.07%	13.36%	18.08%

2.給付酬金之政策、標準與組合、訂定酬金之程序、與經營績效及未來風險之關聯性：

- (1)本公司董事、監察人之酬金給付係依「董事、監察人薪資報酬管理辦法」之規定，除每月定額給付報酬外，如年度決算有盈餘時，依本公司章程第21條規定提撥不高於3%為董監酬勞，參酌個別董監事對公司營運參與程度及貢獻價值，給予合理分配，經薪資報酬委員會審議及董事會通過後，並於股東會報告。
- (2)本公司總經理及副總經理之酬金給付係依「經理人薪資報酬管理辦法」之規定，除參考公司整體的營運狀況及同業薪資水準，亦參酌個別經理人對公司營運績效貢獻程度及職務價值，給予合理報酬，並經薪資報酬委員會審議及董事會通過。
- (3)上述原則得基於因應整體經濟及產業景氣變動之必要，並考量公司未來營運需求、獲利情形及營運風險，予以適當調整。

本公司已為董監事及經理人投保責任保險，保險金額為美金500萬元。

四、公司治理運作情形

(一)董事會運作情形

最近年度董事會開會 5 次 (A) 次，董事監察人出席情形如下：

職稱	姓名	實際出(列)席次數 B	委託出席次數	實際出(列)席率(%)【B/A】	備註
董事長	吳長青	5	0	100	
董事	賴如鎧	5	0	100	
董事	邵中和	4	0	80	
董事	廖美琪	3	0	60	
董事	世仁投資(股)公司 代表人：陳吉元	5	0	100	
獨立董事	于泳泓	5	0	100	
獨立董事	邱振祥	5	0	100	
監察人	呂秋蓉	5	0	100	
監察人	鄭素芬	5	0	100	
監察人	鈞偉(股)公司 代表人：呂禮正	5	0	100	

109 年度各次董事會獨立董事出席狀況

◎：親自出席；☆：委託出席；*：未出席

109 年度	第 1 次	第 2 次	第 3 次	第 4 次	第 5 次	第 6 次
于泳泓	◎	◎	◎	◎	◎	◎
邱振祥	◎	◎	◎	◎	◎	◎

●本公司獨立董事與內部稽核主管、會計師之溝通情形

- 1.稽核報告及追蹤報告於陳核後，按月交付各獨立董事查閱。
- 2.獨立董事與內部稽核主管及會計師至少每年一次定期會議，會計師就本公司財務報告、公司財務及整體運作情形及內控查核情形向獨立董事報告，並針對有無重大調整分錄或法令修訂有無影響帳列情形充分溝通。
- 3.於 109/3/23 獨立董事與內部稽核主管及會計師之溝通情形說明：會計師就財務報告、重大調整分錄、內部控制情形及會計審計法令更新進行報告，並與獨立董事與內部稽核主管進行討論及溝通，本次會議獨立董事均無意見。

其他應記載事項：

一、董事會之運作如有下列情形之一者，應敘明董事會日期、期別、議案內容、所有獨立董事意見及公司對獨立董事意見之處理：

- 1、證券交易法第 14 條之 3 所列事項：

董事會	議案內容	所有獨立董事意見及公司對獨立董事意見之處理
第十屆 第十一次 109.3.23	議案：審查本公司一〇八年度經理人員工酬勞提撥及發放計劃案 決議結果：因吳長青董事身兼總經理，故迴避經理人員工分紅提撥及發放案之表決，經其他出席董事無異議照案通過。	所有獨立董事核准通過
	議案：本公司更換會計師案及定期評估簽證會計師獨立性暨適任性之情形，提請討論。 決議結果：照案通過。	所有獨立董事核准通過
	議案：一〇九年會計師簽證審計公費，提請討論。 決議結果：照案通過。	所有獨立董事核准通過
第十屆 第十五次 109.12.30	議案：109年度年終績效獎金提撥及發放計劃案 決議結果：因吳長青董事身兼總經理，故迴避經理人109年度年終績效獎金發放案之表決，上述經其他出席董事無異議照案通過。	所有獨立董事核准通過
	議案：『內部控制制度』修訂案 決議結果：照案通過。	所有獨立董事核准通過

2、除前開事項外，其他經獨立董事反對或保留意見且有紀錄或書面聲明之董事會議決事項：無此情形。

二、董事對利害關係議案迴避之執行情形，應敘明董事姓名、議案內容、應利益迴避原因以及參與表決情形：

1、109年3月23日因吳長青董事身兼總經理，故迴避經理人員工分紅提撥及發放案之表決，經其他出席董事無異議照案通過。

2、109年12月30日因吳長青董事身兼經理人，故迴避經理人年終獎金提撥及發放計畫案之表決，上述經其他出席董事無異議照案通過。

三、董事會自我(或同儕)評鑑之評估週期及期間、評估範圍、方式及評估內容等資訊：

評估週期	評估期間	評估範圍	評估方式	評估內容
每年執行一次	109年1月1日至109年12月31日	整體董事會、個別董事成員及功能性委員會(薪資報酬委員會)之績效評估	1.董事會內部自評 2.董事成員自評 3.薪資報酬委員會自評	1.董事會績效評估之衡量項目，包括下列五大面向： (1)對公司營運之參與程度 (2)提升董事會決策品質 (3)董事會組成與結構 (4)董事的選任及持續進修 (5)內部控制 2.董事成員績效評量指標包含五大面向： (1)公司目標與任務之掌握。 (2)董事職責認知。 (3)對公司營運之參與程度。 (4)內部關係經營與溝通。 (5)董事之專業及持續進修。 (6)內部控制。 3.功能性委員會(薪資報酬委員會)績效評量指標包含四大面向：

				(1)對公司營運之參與程度。 (2)薪資報酬委員會職責認知。 (3)提升薪資報酬委員會決策品質。 (4)薪資報酬委員會組成及成員選任。
--	--	--	--	--

四、當年度及最近年度加強董事會職能之目標與執行情形評估：

1、加強董事會職能之目標

預計於110年6月17日設置審計委員會取代監察人，由全體獨立董事組成審計委員會及薪資報酬委員會，藉以發揮監督職責，達到加強董事會職能之目標，各委員會主席並定期向董事會報告運作情形。

落實公司治理並提升資訊透明度：董事會運作均依照「董事會議事規則」，並遵循此規範召開本公司之董事會，執行情況良好。

董監進修：本公司安排董監事進修課程，使董監事便利取得相關資訊，以保持其核心價值及專業優勢與能力(進修情形請詳年報P30)。

本公司設置薪資報酬委員會，負責協助董事會定期評估並訂定董監事及經理人之薪資報酬，及定期檢討董監事及經理人績效評估與薪資報酬之政策、制度、標準與結構。

另為使董監事於執行業務時所承擔之風險得以獲得保障，公司已為全體董監投保責任險並且定期檢討保單內容，以確保保險賠償額度及承保範圍符合需求，並向董事會報告，公告於公開資訊觀測站。

2、執行情形評估

本公司秉持資訊透明原則，於董事會議後即時將重要決議登載於公開資訊觀測站及公司網站，以維護股東權益。

本公司訂有「董事會及功能性委員會績效評估辦法」，於每年度績效評估後，向董事會提出評估報告。109年度評估結果已提報110年3月25日董事會。

(二)審計委員會運作情形或監察人參與董事會運作情形：

- 1.本公司尚未成立審計委員會
- 2.監察人參與董事會運作情形如下表：

最近年度董事會開會 5 次 (A)，列席情形如下：

職稱	姓名	實際列席 次數 (B)	實際列席率(%) 【B/A】	備註
監察人	呂秋蓉	5	100	
監察人	鄭素芬	5	100	
監察人	鈞偉(股)公司 代表人：呂禮正	5	100	

其他應記載事項：

一、監察人之組成及職責：

本公司設有三席監察人，在董事會運作方面，均邀請監察人列席並達意見，以隨時掌握公司營運狀況，監督董事會運作情形。

(一)監察人與公司員工及股東之溝通情形：本公司監察人可透過董事會、稽核所提供之稽核報告或隨時調閱本公司財務、業務等相關資料得知公司執行情形。本公司員工或股東、利害關係人、大股東皆可透過書信或 e-mail 的方式與本公司監察人聯繫。

(二)監察人與內部稽核主管及會計師之溝通情形：本公司之稽核室定期會提供監察人公司內部查核之稽核報告，並透過董事會報告最新的稽核情形，監察人並得隨時查閱本公司之財務、業務執行狀況，若對本公司相關之作業有疑問，可立即與相關單位主管溝通並進行檢討改進。另與會計師溝通情形方面，若監察人對本公司財務、業務等狀況有任何疑問，得隨時與本公司會計師溝通，並指導本公司相關單位進行檢討改進。

二、監察人列席董事會如有陳述意見，應敘明董事會日期、期別、議案內容、董事會決議結果以及公司對監察人陳述意見之處理：無此情形。

(三) 公司治理運作情形及其與上市上櫃公司治理實務守則差異情形及原因

評估項目	運作情形(註1)			與上市上櫃公司治理實務守則差異情形及原因
	是	否	摘要說明	
一、公司是否依據「上市上櫃公司治理實務守則」訂定並揭露公司治理實務守則？	✓		本公司訂有「公司治理守則」，針對保障股東權益、強化董事會職能、尊重利害關係人權益、提升資訊透明度等皆有相關規範；有關本公司公司治理守則，請至本公司網站查詢。	無重大差異
二、公司股權結構及股東權益				
(一) 公司是否訂定內部作業程序處理股東建議、疑義、糾紛及訴訟事宜，並依程序實施？	✓		本公司已制定股東會議事規則，並建立發言人制度、設置專人處理投資人關係、疑義、糾紛及訴訟事宜，公司網站亦設有投資人關係處理窗口之聯絡方式及E-MAIL。	無重大差異
(二) 公司是否掌握實際控制公司之主要股東及主要股東之最終控制者名單？	✓		本公司對內部人(董事、經理人及持股10%以上大股東)之持股變動情形，均依法按月申報主管機關指定網站「公開資訊觀測站」，並與投資人保持良好關係。	無重大差異
(三) 公司是否建立、執行與關係企業間之風險控管及防火牆機制？	✓		依本公司轉投資事項處理，係依本公司「子公司管理辦法」、「內部控制制度」、「內部稽核制度」及相關法令規定辦理，以建立與關係企業間之風險控管及防火牆機制。	無重大差異
(四) 公司是否訂定內部規範，禁止公司內部人利用市場上未公開資訊買賣有價證券？	✓		本公司訂有「防範內線交易之處理程序」、「誠信經營作業程序及行為指南」禁止公司內部人利用市場上未公開資訊買賣有價證券，並作為本公司重大資訊處理及揭露機制之依據，本公司亦會不定期檢討本辦法以符合現行法令與實務管理需要。此辦法可於本公司網站中查詢。	無重大差異
三、董事會之組成及職責				
(一) 董事會是否就成員組成擬訂多元化方針及落實執行？(註2)	✓		本公司之「公司治理實務守則」第二十條已訂定董事會成員組成多元化之方針，本公司董事會成員多元化，董事成員具備不同專業背景、性別及工作領域，以健全本公司之董事會結構，請參閱註2第30頁之說明。	無重大差異

評估項目	運作情形(註1)			與上市上櫃公司治理實務守則差異情形及原因
	是	否	摘要說明	
<p>(二) 公司除依法設置薪資報酬委員會及審計委員會外，是否自願設置其他各類功能性委員會？</p> <p>(三) 公司是否訂定董事會績效評估辦法及其評估方式，每年並定期進行績效評估，且將績效評估之結果提報董事會，並運用於個別董事薪資報酬及提名續任之參考？</p> <p>(四) 公司是否定期評估簽證會計師？</p>	<p>✓</p> <p>✓</p> <p>✓</p>	<p>✓</p>	<p>本公司業已設置薪資報酬委員會，並將於110年股東常會改選後設置審計委員會，未來公司將視業務需要成立其他各類功能性委員會。</p> <p>本公司已訂定董事會績效評估辦法，評估範圍包括整體董事會、個別董事成員及功能性委員會之績效評估。評估之方式包括董事會內部自評、董事成員自評及所屬功能性委員會內部自評。評估結果，應於次年度第一季結束前完成，並作為董事薪酬及提名之參考。</p> <p>本公司每年至少一次評估會計師之獨立性，並依職業道德規範公報第十號「正直、公正客觀及獨立性」之內容綜合各項情事評估會計師之獨立性、適任性與專業性，並取具會計師獨立性聲明等資料，經評估後無損及獨立性之情事，本公司已將結果於109/3/23提報董事會審議通過。</p>	<p>將於110/6/17設置審計委員會</p> <p>無重大差異</p> <p>無重大差異</p>
<p>四、上市上櫃公司是否配置適任及適當人數之公司治理人員，並指定公司治理主管，負責公司治理相關事務(包括但不限於提供董事、監察人執行業務所需資料、協助董事、監察人遵循法令、依法辦理董事會及股東會之會議相關事宜、製作董事會及股東會議事錄等)？</p>	<p>✓</p>		<p>本公司由財會部負責公司治理相關事務，包括提供董事及監察人執行業務與經營公司有關之最新法規發展，並針對董事會成員辦理進修課程，以協助董事會遵循法令；依法辦理董事會及股東會之會議相關事宜；辦理公司登記及變更登記；製作董事會及股東會議事錄等事務。</p> <p>109年度業務執行情形如下：</p> <p>1.協助獨立董事及一般董事執行職務、提供所需資料並安排董事進修：</p> <p>(1)針對公司經營領域以及公司治理相關之最新法令規章修訂發展，通知董事會成員。</p> <p>(2)提供董事所需之公司資訊，維持董事和各業務主管溝通、交流順暢。</p> <p>(3)依照公司業務需求及發展，協助獨立董事及一般董事安排課程。</p> <p>2.協助董事會及股東會議事程序及決議遵法事宜：</p>	<p>無重大差異</p>

評估項目	運作情形(註1)			與上市上櫃公司治理實務守則差異情形及原因
	是	否	摘要說明	
			(1) 確認公司董事會及股東會召開是否符合相關法律及公司治理守則規範。 (2) 各項會議會後負責重要決議之重大訊息發布事宜，確保重訊內容之適法性及正確性，以保障投資人交易資訊對等。 3. 擬訂董事會議程於七日前通知董事，召集會議並提供會議資料，議題如需利益迴避予以事前提醒，並於會後二十天內完成議事錄。 4. 依法辦理股東會日期事前登記、法定期限內製作開會通知、議事手冊、議事錄並於股東會後辦理修章變更登記事務。	
五、公司是否建立與利害關係人(包括但不限於股東、員工、客戶及供應商等)溝通管道，及於公司網站設置利害關係人專區，並妥適回應利害關係人所關切之重要企業社會責任議題？	✓		本公司設有發言人制度、網站等多種管道提供本公司最近訊息與溝通，並設置股東專欄專區、利害關係人專區及聯絡人，做為處理利害關係人建議、疑義及糾紛事項之溝通管道，以確保利害關係人權益。	無重大差異
六、公司是否委任專業股務代辦機構辦理股東會事務？	✓		本公司委任台新國際商業銀行股份有限公司股務代理部為本公司股務代理機構並辦理股東會事務。	無重大差異
七、資訊公開				
(一) 公司是否架設網站，揭露財務業務及公司治理資訊？	✓		本公司已設置網址： www.fullerton.com.tw 揭露財務資訊、公司治理等相關資訊。	無重大差異
(二) 公司是否採行其他資訊揭露之方式(如架設英文網站、指定專人負責公司資訊之蒐集及揭露、落實發言人制度、法人說明會過程放置公司網站等)？	✓		本公司網站設置有投資人專區揭露財務業務及公司治理資訊之情形，法說會相關資訊已依規定上傳公開資訊觀測站及公司網站。另本公司由財會部負責公司重大資訊揭露並按時輸入公開資訊觀測站，且已建立發言人制度，適時揭露相關資訊。	無重大差異
(三) 公司是否於會計年度終了後兩個月內公告並申報年度財務報告，及於規定期限前提早公告並申報第一、二、三季財務報告與各月份營運情形？		✓	本公司於法令規定期限內完成公告並申報年度及各季財務報告與各月份營運情形。	109年度財務報告申報係依證交法規定期限辦理，未提早公告

評估項目	運作情形(註1)		與上市上櫃公司治理實務守則差異情形及原因																																																																						
	是	否																																																																							
八、公司是否有其他有助於瞭解公司治理運作情形之重要資訊(包括但不限於員工權益、僱員關懷、投資者關係、供應商關係、利害關係人之權利、董事及監察人進修之情形、風險管理政策及風險衡量標準之執行情形、客戶政策之執行情形、公司為董事及監察人購買責任保險之情形等)?	✓		<p>(一)員工權益及僱員關懷：本公司依據法令及內部相關管理辦法，提供員工健康，安全具人性化的工作環境，在任用、升遷、獎懲、福利、薪資、訓練等等各方面，皆有一定的依循原則，提供公平的機會及行為規範。公司並已成立職工福利委員會，以保障員工的權利，並謀求員工的福利。</p> <p>(二)投資者關係：本公司設有專人處理投資者之相關問題，並依相關規定將相關即時公告於主管機關指定之公開資訊網站。</p> <p>(三)供應商關係：依本公司各項作業規定辦理，合作廠商依契約履約，以維護雙方之合法權益。</p> <p>(四)利害關係人之權利：本公司為保障利害關係人之權益，已建立好各種良好、暢通之溝通管道，秉持誠信原則及負責態度妥適處理，並善盡企業社會責任。</p> <p>(五)董事及監察人進修之情形：</p> <table border="1"> <thead> <tr> <th>職稱</th> <th>姓名</th> <th>參加日期</th> <th>課程名稱</th> <th>進修時數</th> </tr> </thead> <tbody> <tr> <td>董事</td> <td>吳長青</td> <td>109/08/11</td> <td>公司治理與集團治理</td> <td>3.0</td> </tr> <tr> <td>董事</td> <td>吳長青</td> <td>109/08/12</td> <td>數位科技及人工智慧的趨勢與風險管理</td> <td>3.0</td> </tr> <tr> <td>董事</td> <td>賴如鎧</td> <td>109/08/06</td> <td>誠信經營與公司治理</td> <td>3.0</td> </tr> <tr> <td>董事</td> <td>賴如鎧</td> <td>109/08/12</td> <td>數位科技及人工智慧的趨勢與風險管理</td> <td>3.0</td> </tr> <tr> <td>董事</td> <td>邵中和</td> <td>109/07/22</td> <td>全球投資趨勢及市場實務</td> <td>3.0</td> </tr> <tr> <td>董事</td> <td>邵中和</td> <td>109/11/11</td> <td>吹哨者制度與公司治理之落實</td> <td>3.0</td> </tr> <tr> <td>董事</td> <td>陳吉元</td> <td>109/08/12</td> <td>數位科技及人工智慧的趨勢與風險管理</td> <td>3.0</td> </tr> <tr> <td>董事</td> <td>陳吉元</td> <td>109/11/05</td> <td>公司治理的十堂必修課</td> <td>3.0</td> </tr> <tr> <td>董事</td> <td>廖美琪</td> <td>109/08/12</td> <td>數位科技及人工智慧的趨勢與風險管理</td> <td>3.0</td> </tr> <tr> <td>董事</td> <td>廖美琪</td> <td>109/10/23</td> <td>資訊安全的挑戰與對策</td> <td>3.0</td> </tr> <tr> <td>董事</td> <td>邱振祥</td> <td>109/08/12</td> <td>數位科技及人工智慧的趨勢與風險管理</td> <td>3.0</td> </tr> <tr> <td>董事</td> <td>邱振祥</td> <td>109/10/14</td> <td>審計委員會建置與運作</td> <td>3.0</td> </tr> <tr> <td>董事</td> <td>于泳泓</td> <td>109/08/12</td> <td>數位科技及人工智慧的趨勢與風險管理</td> <td>3.0</td> </tr> </tbody> </table>	職稱	姓名	參加日期	課程名稱	進修時數	董事	吳長青	109/08/11	公司治理與集團治理	3.0	董事	吳長青	109/08/12	數位科技及人工智慧的趨勢與風險管理	3.0	董事	賴如鎧	109/08/06	誠信經營與公司治理	3.0	董事	賴如鎧	109/08/12	數位科技及人工智慧的趨勢與風險管理	3.0	董事	邵中和	109/07/22	全球投資趨勢及市場實務	3.0	董事	邵中和	109/11/11	吹哨者制度與公司治理之落實	3.0	董事	陳吉元	109/08/12	數位科技及人工智慧的趨勢與風險管理	3.0	董事	陳吉元	109/11/05	公司治理的十堂必修課	3.0	董事	廖美琪	109/08/12	數位科技及人工智慧的趨勢與風險管理	3.0	董事	廖美琪	109/10/23	資訊安全的挑戰與對策	3.0	董事	邱振祥	109/08/12	數位科技及人工智慧的趨勢與風險管理	3.0	董事	邱振祥	109/10/14	審計委員會建置與運作	3.0	董事	于泳泓	109/08/12	數位科技及人工智慧的趨勢與風險管理	3.0
			職稱	姓名	參加日期	課程名稱	進修時數																																																																		
董事	吳長青	109/08/11	公司治理與集團治理	3.0																																																																					
董事	吳長青	109/08/12	數位科技及人工智慧的趨勢與風險管理	3.0																																																																					
董事	賴如鎧	109/08/06	誠信經營與公司治理	3.0																																																																					
董事	賴如鎧	109/08/12	數位科技及人工智慧的趨勢與風險管理	3.0																																																																					
董事	邵中和	109/07/22	全球投資趨勢及市場實務	3.0																																																																					
董事	邵中和	109/11/11	吹哨者制度與公司治理之落實	3.0																																																																					
董事	陳吉元	109/08/12	數位科技及人工智慧的趨勢與風險管理	3.0																																																																					
董事	陳吉元	109/11/05	公司治理的十堂必修課	3.0																																																																					
董事	廖美琪	109/08/12	數位科技及人工智慧的趨勢與風險管理	3.0																																																																					
董事	廖美琪	109/10/23	資訊安全的挑戰與對策	3.0																																																																					
董事	邱振祥	109/08/12	數位科技及人工智慧的趨勢與風險管理	3.0																																																																					
董事	邱振祥	109/10/14	審計委員會建置與運作	3.0																																																																					
董事	于泳泓	109/08/12	數位科技及人工智慧的趨勢與風險管理	3.0																																																																					
			無重大差異																																																																						

評估項目	運作情形(註1)				與上市上櫃公司治理實務守則差異情形及原因																																								
	是	否	摘要說明																																										
			<table border="1"> <tr> <td>董事</td> <td>于泳泓</td> <td>109/09/04</td> <td>員工與董事薪酬議題探討</td> <td>3.0</td> </tr> <tr> <td>監察人</td> <td>呂秋蓉</td> <td>109/08/12</td> <td>數位科技及人工智慧的趨勢與風險管理</td> <td>3.0</td> </tr> <tr> <td>監察人</td> <td>呂秋蓉</td> <td>109/10/29</td> <td>企業智慧財產管理與風險管控</td> <td>3.0</td> </tr> <tr> <td>監察人</td> <td>鄭素芬</td> <td>109/08/12</td> <td>數位科技及人工智慧的趨勢與風險管理</td> <td>3.0</td> </tr> <tr> <td>監察人</td> <td>鄭素芬</td> <td>109/09/08</td> <td>5G關鍵技術與應用商機</td> <td>3.0</td> </tr> <tr> <td>監察人</td> <td>鄭素芬</td> <td>109/09/08</td> <td>董監財報不實之法律責任與風險控管</td> <td>3.0</td> </tr> <tr> <td>監察人</td> <td>呂禮正</td> <td>109/08/12</td> <td>數位科技及人工智慧的趨勢與風險管理</td> <td>3.0</td> </tr> <tr> <td>監察人</td> <td>呂禮正</td> <td>109/11/16</td> <td>獨立董事及審計委員會實務解析</td> <td>3.0</td> </tr> </table>	董事	于泳泓	109/09/04	員工與董事薪酬議題探討	3.0	監察人	呂秋蓉	109/08/12	數位科技及人工智慧的趨勢與風險管理	3.0	監察人	呂秋蓉	109/10/29	企業智慧財產管理與風險管控	3.0	監察人	鄭素芬	109/08/12	數位科技及人工智慧的趨勢與風險管理	3.0	監察人	鄭素芬	109/09/08	5G關鍵技術與應用商機	3.0	監察人	鄭素芬	109/09/08	董監財報不實之法律責任與風險控管	3.0	監察人	呂禮正	109/08/12	數位科技及人工智慧的趨勢與風險管理	3.0	監察人	呂禮正	109/11/16	獨立董事及審計委員會實務解析	3.0		
董事	于泳泓	109/09/04	員工與董事薪酬議題探討	3.0																																									
監察人	呂秋蓉	109/08/12	數位科技及人工智慧的趨勢與風險管理	3.0																																									
監察人	呂秋蓉	109/10/29	企業智慧財產管理與風險管控	3.0																																									
監察人	鄭素芬	109/08/12	數位科技及人工智慧的趨勢與風險管理	3.0																																									
監察人	鄭素芬	109/09/08	5G關鍵技術與應用商機	3.0																																									
監察人	鄭素芬	109/09/08	董監財報不實之法律責任與風險控管	3.0																																									
監察人	呂禮正	109/08/12	數位科技及人工智慧的趨勢與風險管理	3.0																																									
監察人	呂禮正	109/11/16	獨立董事及審計委員會實務解析	3.0																																									
<p>(六)風險管理政策及風險衡量標準之執行情形：本公司採用全面風險管理與控制，以辨認本公司所有風險，使本公司之管理階層能有效從事控制並衡量風險。</p> <p>(七)客戶政策之執行情形：本公司之銷售與服務政策均秉持誠信原則辦理。</p> <p>(八)公司為董事及監察人購買責任保險之情形：本公司已為董事及監察人購買責任保險，以強化股東權益之保障，並向董事會報告，公告於公開資訊觀測站中。</p>																																													
<p>九、請就臺灣證券交易所股份有限公司公司治理中心最近年度發布之公司治理評鑑結果說明已改善情形，及就尚未改善者提出優先加強事項與措施。 本公司每年皆針對近期公司治理評鑑結果及最近年度發布之公司治理評鑑指標，逐一檢視尚符合得分標準之指標，努力改善未達標項目。</p>																																													

註1：運作情形係以本公司為主體勾選「是」與「否」，並請參閱摘要說明之內容。

註 2：董事會成員多元化政策之情形：

本公司已於「公司治理守則」中訂定董事會成員組成多元化政策，就公司經營發展規模及主要股東持股情形衡酌實務運作需要，設有 7 席董事席次。現任 7 席董事中具員工身分之占比為 14%、獨立董事占比為 29%、女性董事占比為 14%；1 位獨立董事任期年資為 3 年，另 1 位獨立董事任期年資約為 6 年；2 位董事年齡落在 60 歲以下，其餘 5 位年齡落在 60 歲以上。全體董事會成員多元化政策落實情形如下：

多元化核心 項目 董事姓名	性別	營運 判斷	會計 財務 分析	經營 管理	危機 處理	產業 知識	國際市 場觀	領導	決策
吳長青	男	V		V	V	V	V	V	V
賴如鎧	男	V		V	V	V	V	V	V
邵中和	男	V		V	V	V	V	V	V
廖美琪	女	V		V	V				V
世仁投資(股) 代表人：陳吉元	男	V		V	V	V	V	V	V
于泳泓	男	V	V	V	V	V	V	V	V
邱振祥	男	V	V	V	V	V	V	V	V

(四)公司如有設置薪酬委員會者，應揭露其組成、職責及運作情形：

1、薪資報酬委員會成員資料

身分別 (註1)	姓名	條件	是否具有五年以上工作經驗 及下列專業資格			符合獨立性情形 (註2)										兼任其 他公開 發行公 司薪資 報酬委 員會成 員家數	備註
			商務、法 務、財 務、會 計或公 司業 務所需 相關科 系之公 私立大 專院校 講師以 上	法官、檢 察官、 律師、 會計師 或其他 與公司 業務所 需之國 家考試 及格領 有證書 之專門 職業及 技術人 員	具有商 務、法 務、財 務、會 計或公 司業務 所需之 工作經 驗	1	2	3	4	5	6	7	8	9	10		
獨立董事	于泳泓			✓	✓	✓	✓	✓	✓	✓	✓	✓	✓	✓	✓	-	無
獨立董事	邱振祥			✓	✓	✓	✓	✓	✓	✓	✓	✓	✓	✓	✓	-	無
其他	施文進			✓	✓	✓	✓	✓	✓	✓	✓	✓	✓	✓	✓	-	無

註1：身分別請填列係為董事、獨立董事或其他。

註2：各成員於選任前二年及任職期間符合下述各條件者，請於各條件代號下方空格中打“ ”。

- (1)非公司或其關係企業之受僱人。
- (2)非公司或其關係企業之董事、監察人(但如為公司與其母公司、子公司或屬同一母公司之子公司依本法或當地國法令設置之獨立董事相互兼任者，不在此限)。
- (3)非本人及其配偶、未成年子女或以他人名義持有公司已發行股份總數1%以上或持股前十名之自然人股東。
- (4)非(1)所列之經理人或(2)、(3)所列人員之配偶、二親等以內親屬或三親等以內直系血親親屬。
- (5)非直接持有公司已發行股份總數5%以上、持股前五名或依公司法第27條第1項或第2項指派代表人擔任公司董事或監察人之法人股東之董事、監察人或受僱人(但如為公司與其母公司、子公司或屬同一母公司之子公司依本法或當地國法令設置之獨立董事相互兼任者，不在此限)。
- (6)非與公司之董事席次或有表決權之股份超過半數係由同一人控制之他公司董事、監察人或受僱人(但如為公司或其母公司、子公司或屬同一母公司之子公司依本法或當地國法令設置之獨立董事相互兼任者，不在此限)。
- (7)非與公司之董事長、總經理或相當職務者互為同一人或配偶之他公司或機構之董事(理事)、監察人(監事)或受僱人(但如為公司與其母公司、子公司或屬同一母公司之子公司依本法或當地國法令設置之獨立董事相互兼任者，不在此限)。
- (8)非與公司有財務或業務往來之特定公司或機構之董事(理事)、監察人(監事)、經理人或持股5%以上股東(但特定公司或機構如持有公司已發行股份總數20%以上，未超過50%，且為公司與其母公司、子公司或屬同一母公司之子公司依本法或當地國法令設置之獨立董事相互兼任者，不在此限)。
- (9)非為公司或關係企業提供審計或最近二年取得報酬累計金額未逾新臺幣50萬元之商務、法務、財務、會計等相關服務之專業人士、獨資、合夥、公司或機構之企業主、合夥人、董事(理事)、監察人(監事)、經理人及其配偶。但依證券交易法或企業併購法相關法令履行職權之薪資報酬委員會、公開收購審議委員會或併購特別委員會成員，不在此限。
- (10)未有公司法第30條各款情事之一。

2、薪資報酬委員會運作情形資訊

(1)本公司之薪資報酬委員會委員計3人。

(2)本屆委員任期：107年6月22日至110年6月13日，最近年度(109年)薪資報酬委員會開會2次(A)，委員資格及出席情形如下：

職稱	姓名	實際出席次數(B)	委託出席次數	實際出席率 (%) (B/A)(註)	備註
召集人	于泳泓	2	0	100%	無
委員	施文進	2	0	100%	無
委員	邱振祥	2	0	100%	無
其他應記載事項：					
一、董事會如不採納或修正薪資報酬委員會之建議，應敘明董事會日期、期別、議案內容、董事會決議結果以及公司對薪資報酬委員會意見之處理(如董事會通過之薪資報酬優於薪資報酬委員會之建議，應敘明其差異情形及原因)：無此情形。					
二、薪資報酬委員會之議決事項，如成員有反對或保留意見且有紀錄或書面聲明者，應敘明薪資報酬委員會日期、期別、議案內容、所有成員意見及對成員意見之處理：無此情形。					
三、最近年度薪資報酬委員會開會議案與決議結果及公司對於成員意見之處理情形：					
薪資報酬委員會		議案內容及決議結果			
第四屆第五次 109年3月23日		<ul style="list-style-type: none"> ● 108年度董監事酬勞提撥及發放計劃案。 ● 108年度經理人員工酬勞提撥及發放計劃案。 			
		委員意見：無反對或保留意見。 決議結果：主席徵詢全體出席委員無異議照案通過。 公司對薪資報酬委員會意見之處理：提報董事會由全體出席董事同意通過。			
第四屆第六次 109年12月30日		<ul style="list-style-type: none"> ● 審議經理人KPI季獎金發放計劃案。 ● 審議經理人109年度年終績效獎金提撥及發放計劃案。 ● 訂定本公司「董事會績效評估辦法」。 			
		委員意見：無反對或保留意見。 決議結果：主席徵詢全體出席委員無異議照案通過。 公司對薪資報酬委員會意見之處理：提報董事會由全體出席董事同意通過。			

(五)履行社會責任情形：

評估項目	運作情形(註1)			與上市上櫃公司企業社會責任實務守則差異情形及原因
	是	否	摘要說明	
一、公司是否依重大性原則，進行與公司營運相關之環境、社會及公司治理議題之風險評估，並訂定相關風險管理政策或策略？	✓		<p>本公司主要業務為通信服務、娛樂服務及電子零組件之銷售，不涉及製造及生產。由於行業性質，並無環境污染情事。</p> <p>近年因營運活動之資訊化程度日益增高，本公司對資訊安全風險亦強化治理，擬訂相關政策：</p> <ol style="list-style-type: none"> 1. 為提升資訊安全管理，本公司已訂定「資通安全政策」，並於全公司動員會議時對員工進行資訊安全教育宣導、法規遵循及案例解析。 2. 本公司高度重視資訊安全與機密資訊保護，建置防火牆、資安設備防毒軟體等資安相關防護措施。避免惡意駭客、電腦病毒、勒索郵件等外部攻擊，影響公司營運系統穩定運作。 3. 對於關鍵系統等也進行年度災難還原演練實施，確保關鍵系統不受外界因素影響公司營運。 	無重大差異
二、公司是否設置推動企業社會責任專(兼)職單位，並由董事會授權高階管理階層處理，及向董事會報告處理情形？		✓	<p>本公司尚未設置推動企業社會責任專職單位，但由各部門依其職務所及範疇盡力履行企業社會責任。</p>	未來將視狀況籌設專職單位
三、環境議題				
(一)公司是否依其產業特性建立合適之環境管理制度？	✓		(一)本公司依消防、勞工衛生安全、環保等法規規定維護工作環境及自然環境。	無重大差異
(二)公司是否致力於提升各項資源之利用效率，並使用對環境負荷衝擊低之再生物料？	✓		(二)公司致力於提升各項資源之利用效率，確實執行垃圾資源分類回收及減少一次性用具之使用，如紙杯、免洗餐具等，以其對環境負荷衝擊降低。	無重大差異

評估項目	運作情形(註1)			與上市上櫃公司企業社會責任實務守則差異情形及原因
	是	否	摘要說明	
(三)公司是否評估氣候變遷對企業現在及未來的潛在風險與機會，並採取氣候相關議題之因應措施？	✓		(三)本公司非製造生產業，氣候變遷對公司較無重大的影響。但為減緩氣候變遷對環境的影響，本公司採行相關措施，包括各項費用控管，水電節能推廣，使用節能之辦公燈具，及逐步導入電子表單系統以減少紙張之浪費，以降低營運成本作為因應措施。	無重大差異
(四)公司是否統計過去兩年溫室氣體排放量、用水量及廢棄物總重量，並制定節能減碳、溫室氣體減量、減少用水或其他廢棄物管理之政策？	✓		(四)公司統計109年及108年溫室氣體排放量、用水量及廢棄物總重量，由108年187,301公噸(t-CO ₂ e)降低至109年153,586公噸(t-CO ₂ e)，約減少18%，未來將持續推動節能減碳及溫室氣體減量政策，為地球盡一份心力。	無重大差異
四、社會議題				
(一)公司是否依照相關法規及國際人權公約，制定相關之管理政策與程序？	✓		(一)本公司遵守相關勞動法規，透過公司內部工作規則之宣導，並且提供申訴管道，以維護同仁權益，確信每位員工都應該受到公平的對待與尊重，且定期召開勞資會議，以保障員工基本權益。	無重大差異
(二)公司是否訂定及實施合理員工福利措施（包括薪酬、休假及其他福利等），並將經營績效或成果適當反映於員工薪酬？	✓		(二)本公司遵循「勞動基準法」及相關法令訂定員工各項薪資福利措施，並提供多元化的福利制度以激勵員工，此外定期考核，發放績效獎金，與同仁並享盈餘成果。	無重大差異
(三)公司是否提供員工安全與健康之工作環境，並對員工定期實施安全與健康教育？	✓		(三)為提升員工的安全及健康工作環境，透過下列方法進行 1、每二年辦理員工健康檢查，高階主管的進階檢查。	無重大差異

評估項目	運作情形(註1)			與上市上櫃公司企業社會責任實務守則差異情形及原因
	是	否	摘要說明	
(四)公司是否為員工建立有效之職涯能力發展培訓計畫？	✓		2、推行無菸工作環境，讓員工可以在舒適及健康環境下工作。 3、針對天然災害或人為疏失造成緊急事故，每年舉辦二次火災、地震等演習，使員工能依緊急應變計劃處理，讓員工受到影響降至最低。 (四)本公司重視員工之學習與發展，全面提昇員工的績效與潛能，故定期提供員工教育訓練之學習機會。	無重大差異
(五)對產品與服務之顧客健康與安全、客戶隱私、行銷及標示，公司是否遵循相關法規及國際準則，並制定相關保護消費者權益政策及申訴程序？	✓		(五)本公司重視客戶意見，於公司網站提供客服專線及電子郵件信箱，另設置利害關係人專區，提供客戶提問、申訴或建議之管道，公司秉持誠信原則妥適處理並予以回饋，以保障消費者權益。	無重大差異
(六)公司是否訂定供應商管理政策，要求供應商在環保、職業安全衛生或勞動人權等議題遵循相關規範，及其實施情形？	✓		(六)本公司訂有供應商管理規範，並以不定期拜訪供應商、會議方式討論產品資訊或以EMAIL、電話即時回應供應商需求。	無重大差異
五、公司是否參考國際通用之報告書編製準則或指引，編製企業社會責任報告書等揭露公司非財務資訊之報告書？前揭報告書是否取得第三方驗證單位之確信或保證意見？	✓		本公司於年報揭露公司履行社會責任情形。	無重大差異
六、公司如依據「上市上櫃公司企業社會責任實務守則」訂有本身之企業社會責任守則者，請敘明其運作與所訂守則之差異情形： 本公司未來將視公司營運狀況及規模制定「企業社會責任實務守則」。				
七、其他有助於瞭解企業社會責任運作情形之重要資訊： (一)環保方面：經由宣導同仁認知環境保護、資源回收與節約能源的基本責任意識，持續執行節約能源管理，並使用節能燈管及進行資源回收、廢紙再利用等。 (二)社區參與、社會貢獻、社會服務、社會公益、消費者權益、人權與其他社會責任活動方面：本公司在109年度及截至年報刊印日止				

評估項目	運作情形(註1)			與上市上櫃公司企業社會責任實務守則差異情形及原因
	是	否	摘要說明	
<p>積極參與下列活動，善盡對社會的一份心力，如邀請捐血車至公司，鼓勵員工踴躍參與捐血、對弱勢團體捐贈救助金。</p> <p>(三)消費者權益方面：本公司設有客戶服務專線及信箱了解客戶需求，以提升服務品質，並即時回應客戶需求。</p> <p>(四)人權方面：本公司員工，無分男女、宗教、黨派，在就業機會上一律平等，公司並塑造良好工作環境，確保員工免受歧視及騷擾。</p> <p>(五)安全衛生方面：本公司有關安全衛生係配合政府法令執行管控。</p> <p>七、公司企業社會責任報告書如有通過相關驗證機構之查證標準，應加以敘明：無。</p>				

(六)公司履行誠信經營情形及採行措施：

評估項目	運作情形			與上市上櫃公司誠信經營守則差異情形及原因
	是	否	摘要說明	
<p>一、訂定誠信經營政策及方案</p> <p>(一) 公司是否制定經董事會通過之誠信經營政策，並於規章及對外文件中明示誠信經營之政策、作法，以及董事會與高階管理階層積極落實經營政策之承諾？</p> <p>(二) 公司是否建立不誠信行為風險之評估機制，定期內具較高不誠信行為風險之營業活動，並據以訂定防範不誠信行為方案，且至少涵蓋「上市上櫃公司誠信經營守則」第七條第二項各款行為之防範措施？</p> <p>(三) 公司是否於防範不誠信行為方案內明定作業程序、行為指南、違規之懲戒及申訴制度，且落實執行，並定期檢討修正前揭方案？</p>	<p>✓</p> <p>✓</p> <p>✓</p>		<p>(一)本公司秉持誠信經營原則，遵守政府相關法令、落實公司治理、善盡企業責任，並訂有「誠信經營守則」及「誠信經營作業程序及行為指南」，以積極落實及監督誠信經營政策之執行。</p> <p>(二)本公司訂定之「誠信經營守則」及「誠信經營作業程序及行為指南」，具體規範了不誠信行為之內容及處理準則、程序等。本公司已設立違規之懲戒及申訴檢舉制度，並與員工之績效考核作連結。並訂有「行為準則」，規範員工在執行公務時應遵循誠信正直之原則。</p> <p>(三)本公司透過作業辦法、規章制度建立、日常宣導，契約約定及結合績效考核連結等方式，作為防範之措施。</p>	<p>無重大差異</p> <p>無重大差異</p> <p>無重大差異</p>
<p>二、落實誠信經營</p> <p>(一) 公司是否評估往來對象之誠信紀錄，並於其與往來交易對象簽訂之契約中明訂誠信行為條款？</p> <p>(二) 公司是否設置隸屬董事會之推動企業誠信經營專責單位，並定期(至少一年一次)向董事會報告其誠信經營政策與防範不誠信行為方案及監督執行情形？</p>	<p>✓</p> <p>✓</p>		<p>(一)本公司與代理商、供應商、客戶等商業往來交易對象簽訂契約時，已充分瞭解對方之誠信經營狀況，並將誠信原則納入契約條款。</p> <p>(二)本公司為健全誠信經營管理，由管理處為推動企業誠信經營專職單位，定期每年向董事會報告年度執行結果，協助董事會評估所建立之誠信經營防範措施是否有效運行，本公司於109年12/30日董事會已報告109年度誠信經營執行情形。</p>	<p>無重大差異</p> <p>無重大差異</p>

評估項目	運作情形			與上市上櫃公司誠信經營守則差異情形及原因
	是	否	摘要說明	
(三) 公司是否制定防止利益衝突政策、提供適當陳述管道，並落實執行？	✓		(三) 本公司訂有「誠信經營作業程序及行為指南」、「行為準則」規範董監事、經理人及員工對公司之義務、對外商業活動、利益衝突迴避及機密資料保護。另公司設有檢舉溝通管道。	無重大差異
(四) 公司是否為落實誠信經營已建立有效的會計制度、內部控制制度，並由內部稽核單位依不誠信行為風險之評估結果，擬訂相關稽核計畫，並據以查核防範不誠信行為方案之遵循情形，或委託會計師執行查核？	✓		(四) 本公司會計制度係參照證券交易法、公司法、商業會計法、公開發行公司財務報告編製準則、經金融監督管理委員會認可之國際財務報導準則、國際會計準則、解釋、解釋公告等相關法令規定，並依本公司業務實際情形訂定；內部控制制度係參照「公開發行公司建立內部控制制度處理準則」等相關規定訂定，均落實執行。董事會稽核室亦定期查核會計制度及內部控制制度之遵循情形，並向董事會報告。	無重大差異
(五) 公司是否定期舉辦誠信經營之內、外部之教育訓練？	✓		(五) 本公司於新進人員訓練及管理會議中或向交易往來對象宣導公司誠信經營的原則，以杜絕不誠信之商業行為。	無重大差異
三、公司檢舉制度之運作情形				
(一) 公司是否訂定具體檢舉及獎勵制度，並建立便利檢舉管道，及針對被檢舉對象指派適當之受理專責人員？	✓		(一) 公司於「人事管理規章」、「行為準則」訂定懲戒方式，並設申訴信箱由專人處理。	無重大差異
(二) 公司是否訂定受理檢舉事項之調查標準作業程序、調查完成後應採取之後續措施及相關保密機制？	✓		(二) 本公司訂有「誠信經營作業程序及行為指南」、「行為準則」，對任何檢舉資料皆以密件方式專案建檔並由專責人員處理，對於	無重大差異

評估項目	運作情形			與上市上櫃公司誠信經營守則差異情形及原因
	是	否	摘要說明	
(三) 公司是否採取保護檢舉人不因檢舉而遭受不當處置之措施？	✓		檢舉人身分及內容確實保密，如經調查發現重大違規情事或公司有受重大損害之虞時，應立即做成報告，以書面通知獨立董事或監察人；109年度無此情事發生。 (三) 本公司對於舉發違法情事或參與調查過程之相關人員，公司會予以保護。	無重大差異
四、加強資訊揭露 公司是否於其網站及公開資訊觀測站，揭露其所訂誠信經營守則內容及推動成效？	✓		本公司官網及公開資訊觀測站已揭露「誠信經營守則」；另目前本公司網站已設置檢舉專區；人力資源部門對於新進人員安排道德行為準則等法治概念內容，109年度共有11人次接受訓練；並設有員工申訴專用電子信箱與指定窗口，讓員工可以在安全保密的情況下傳達意見。 而於109年度並無任何違規情事。	無重大差異
五、公司如依據「上市上櫃公司誠信經營守則」訂有本身之誠信經營守則者，請敘明其運作與所訂守則之差異情形：符合上市上櫃公司誠信經營守則。				
六、其他有助於瞭解公司誠信經營運作情形之重要資訊：(如公司檢討修正其訂定之誠信經營守則等情形) 本公司於104年3月修正「誠信經營守則」、「誠信經營作業程序及行為指南」並經董事會通過，以符合上市上櫃公司誠信經營守則之精神。				

(七) 公司如有訂定公司治理守則及相關規章者，應揭露其查詢方式：

請參閱公司網站 <http://www.fullerton.com.tw/> 公司治理專區。

(八) 其他足以增進對公司治理運作情形之瞭解的重要資訊，得一併揭露：

本公司網站 <http://www.fullerton.com.tw/> 資訊由專人負責蒐集及維護，定期揭露及更新，供投資人查閱財務、業務等相關資訊。

(九)內部控制制度執行狀況：

1.內部控制聲明書

富爾特科技股份有限公司

內部控制制度聲明書



日期：110年3月25日

本公司民國 109 年度之內部控制制度，依據自行評估的結果，謹聲明如下：

- 一、本公司確知建立、實施和維護內部控制制度係本公司董事會及經理人之責任，本公司業已建立此一制度。其目的係在對營運之效果及效率(含獲利、績效及保障資產安全等)、報導具可靠性、及時性、透明性及符合相關規範暨相關法令規章之遵循等目標的達成，提供合理的確保。
- 二、內部控制制度有其先天限制，不論設計如何完善，有效之內部控制制度亦僅能對上述三項目標之達成提供合理的確保；而且，由於環境、情況之改變，內部控制制度之有效性可能隨之改變。惟本公司之內部控制制度設有自我監督之機制，缺失一經辨認，本公司即採取更正之行動。
- 三、本公司係依據「公開發行公司建立內部控制制度處理準則」（以下簡稱「處理準則」）規定之內部控制制度有效性之判斷項目，判斷內部控制制度之設計及執行是否有效。該「處理準則」所採用之內部控制制度判斷項目，係為依管理控制之過程，將內部控制制度劃分為五個組成要素：1. 控制環境，2. 風險評估，3. 控制作業，4. 資訊與溝通及5. 監督作業。每個組成要素又包括若干項目。前述項目請參見「處理準則」之規定。
- 四、本公司業已採用上述內部控制制度判斷項目，評估內部控制制度之設計及執行的有效性。
- 五、本公司基於前項評估結果，認為本公司於民國108年12月31日的內部控制制度（含對子公司之監督與管理），包括瞭解營運之效果及效率目標達成之程度、報導係屬可靠、及時、透明及符合相關規範暨相關法令規章之遵循有關的內部控制制度等之設計及執行係屬有效，其能合理確保上述目標之達成。
- 六、本聲明書將成為本公司年報及公開說明書之主要內容，並對外公開。上述公開之內容如有虛偽、隱匿等不法情事，將涉及證券交易法第二十一條、第三十二條、第一百七十一條及第一百七十四條等之法律責任。
- 七、本聲明書業經本公司民國110年3月25日董事會通過，出席董事6人中，有0人持反對意見，餘均同意本聲明書之內容，併此聲明。

富爾特科技股份有限公司

董事長：吳長青



簽章

總經理：吳長青



簽章

2.委託會計師專案審查內部控制制度者，應揭露會計師審查報告：無。

(十)最近年度及截至年報刊印日止公司及其內部人員依法被處罰、公司對其內部人員違反內部控制制度規定之處罰、主要缺失與改善情形：無。

(十一)最近年度及截至年報刊印日止，股東會及董事會之重要決議

1.股東會重要決議

決議日期	內容及執行情形
109/06/18	1.承認一〇八年度營業報告書及財務報表案 ●股東常會決議後，已依規定公告於公開資訊觀測站 2.承認一〇八年度盈餘分配案 ●已於 109/7/28 發放，每股配發 1.26 元 3.決議通過本公司『董事及監察人選舉辦法』部分條文修訂案 ●股東常會決議後，已且依修正後之辦法辦理相關作業，並公告於公開資訊觀測站

2.董事會重要決議

決議日期	內容
109/03/23	1. 決議通過一〇八年度『內部控制制度聲明書』 2. 決議通過一〇八年度員工酬勞及董監事酬勞發放方式 3. 決議通過一〇八年度營業報告書及財務報表案 4. 決議通過一〇八年度盈餘分配案 5. 決議通過法定盈餘公積發放現金案 6. 決議通過『董事及監察人選舉辦法』部分條文修訂案 7. 決議通過一〇八年度董監事酬勞提撥及發放計劃案 8. 決議通過一〇八年度經理人員工酬勞提撥及發放計劃案 9. 決議通過一〇九年度營運計畫 10. 決議通過一〇九年股東常會召開日期、地點及召集事由 11. 決議通過『董事會議事規則』部分條文修訂案 12. 決議通過更換會計師案及定期評估簽證會計師獨立性暨適任性之情形 13. 決議通過一〇九年會計師簽證審計公費案 14. 決議通過銀行額度續展申請報告案
109/05/13	1. 決議通過一〇九年第一季合併財務報表案 2. 決議通過銀行額度續展申請報告案
109/06/18	1. 決議通過一〇八年度營業報告書及財務報表案 2. 決議通過一〇八年度盈餘分配案 3. 決議通過『董事及監察人選舉辦法』部分條文修訂案
109/08/12	1. 決議通過一〇九年第二季合併財務報表案
109/11/11	1. 決議通過銀行額度續展申請報告案 2. 決議通過一〇九年第三季合併財務報表案

決議日期	內容
109/12/30	1. 決議通過審議經理人 KPI 季獎金發放計劃案 2. 決議通過審議經理人一〇九年度年終績效獎金提撥及發放計劃案 3. 決議通過修訂「薪資報酬委員會組織規程」案 4. 決議通過訂定一一〇年度內部稽核作業查核計畫案 5. 決議通過修訂「董事會議事規則」案 6. 決議通過修訂「獨立董事之職責範疇規則」案 7. 決議通過修訂「董事會績效評估辦法」案
110/03/25	1. 決議通過一〇九年度『內部控制制度聲明書』 2. 決議通過一〇九年度員工酬勞及董監事酬勞發放方式 3. 決議通過一〇九年度營業報告書及財務報表案 4. 決議通過一〇九年度盈餘分配案 5. 決議通過法定盈餘公積發放現金案 6. 決議通過『公司章程』部分條文修訂案 7. 決議通過『取得或處分資產處理程序』部分條文修訂案 8. 決議通過『資金貸與他人作業程序』及『背書保證辦法』部分條文修訂案 9. 決議通過董事選舉辦法』部分條文修訂案 10. 決議通過一〇九年度董監事酬勞提撥及發放計劃案 11. 決議通過一〇九年度經理人員工酬勞提撥及發放計劃案 12. 決議通過一一〇年度營運計畫 13. 決議通過全面改選董事案 14. 決議通過提名董事暨獨立董事候選人案 15. 決議通過解除新任董事競業限制案 16. 決議通過一一〇年股東常會召開日期、地點及召集事由 17. 決議通過簽證會計師委任、報酬暨獨立性評估案 18. 決議通過「長短期投資管理辦法」修訂案 19. 決議通過銀行額度續展申請報告案

(十二)最近年度及截至年報刊印日止董事或監察人對董事會通過決議有不同意見且有記錄或書面聲明者，其主要內容：無。

(十三)最近年度及截至年報刊印日止，公司董事長、總經理、會計主管、財務主管、內部稽核主管、公司治理主管及研發主管等辭職解任情形之彙總：無此情形。

(十四)其他應揭露事項

本公司已依金管會 98.3.16 函令，參酌台灣證券交易所股份有限公司發佈之「內部重大資訊處理作業程序」於 98.10.27 董事會通過內部控制相關規章辦法如：防範內線交易之處理程序，以作為本公司董事、監察人、經理人及符合內線交易規範對象之行為應遵循規範，其中並明訂內部重大訊息之範圍界定及前述人員應遵守包含內線交易法令、規章及命令等。本公司並提供董事、監察人、經理人及相規範對象以供遵循，以免違反或發生內線交易之情事。

五、會計師公費資訊

會計師事務所名稱	會計師姓名		查核期間	備註
立本台灣聯合會計師事務所	劉克宜	張書成	109.1.1-109.12.31	註

註：本年度更換會計師係因該所內部職務輪調。

會計師公費資訊級距表

金額單位：新臺幣仟元

金額級距		公費項目	審計公費	非審計公費	合計
1	低於 2,000 千元		V	V	V
2	2,000 千元 (含) ~4,000 千元				
3	4,000 千元 (含) ~6,000 千元				
4	6,000 千元 (含) ~8,000 千元				
5	8,000 千元 (含) ~10,000 千元				
6	10,000 千元 (含) 以上				

- (一) 給付簽證會計師、簽證會計師所屬事務所及其關係企業之非審計公費占審計公費之比例達四分之一以上者，應揭露審計與非審計公費金額及非審計服務內容：無此情形。
- (二) 更換會計師事務所且更換年度所給付之審計公費較更換前一年度之審計公費減少者，應揭露審計公費減少金額、比例及原因：無此情形。
- (三) 審計公費較前一年度減少達百分之十以上者，應揭露審計公費減少金額、比例及原因：無此情形。
- (四) 本公司 109 年度給付簽證會計師及其所屬會計師事務所關係企業之其他非審計公費金額為新臺幣 0 仟元。

六、更換會計師資訊公司如在最近二年度及其期後期間有更換會計師情形者，應揭露下列事項：

(一)關於前任會計師：

更換日期	109年3月23日經董事會通過		
更換原因及說明	立本台灣聯合會計師事務所因執行內部輪調政策，自109年度第一季起，本公司財務報告之查核簽證會計師將由許坤錫會計師及張書成會計師，變更為劉克宜會計師及張書成會計師。		
說明係委任人或會計師終止或不接受委任	當事人	會計師	委任人
	主動終止委任	不適用	不適用
	不再接受(繼續)委任	不適用	不適用
最新兩年內簽發無保留意見以外之查核報告書意見及原因	無。		
與發行人有無不同意見	有	會計原則或實務	
		財務報告之揭露	
		查核範圍或步驟	
		其他	
	無	✓	
說明			
其他揭露事項(本準則第十條第六款第一目之四至第一目之七應加以揭露者)	無。		

(二)關於繼任會計師：

事務所名稱	立本台灣聯合會計師事務所
會計師姓名	劉克宜、張書成
委任之日期	109年3月23日經董事會通過
委任前就特定交易之會計處理方法或會計原則及對財務報告可能簽發之意見諮詢事項及結果	無。
繼任會計師對前任會計師不同意見事項之書面意見	無。

(三)前任會計師對公開發行公司年報應行記載事項準則第十條第六款第一目及第二目之三事項之復函：無。

七、公司之董事長、總經理、負責財務或會計事務之經理人，最近一年內曾任職於簽證會計師所屬事務所或其關係企業者：無。

八、最近年度及截至年報刊印日止，董事、監察人、經理人及持股比例超過百分之十之股東股權移轉及股權質押變動情形

(一)股權變動情形

單位：股

職稱	姓名	109 年度		當年度截止至 04 月 19 日	
		持有股數 增(減)數	質押股數 增(減)數	持有股數 增(減)數	質押股數 增(減)數
董事長	吳長青	0	0	0	0
董事	賴如鎧	0	0	0	0
董事	世仁投資股份有限公司	0	0	0	0
董事代表人	陳吉元	0	0	0	0
董事	邰中和	0	0	0	0
董事	廖美琪	0	0	0	0
監察人	鄭素芬	0	0	0	0
監察人	呂秋蓉	0	0	0	0
監察人	鈞偉股份有限公司	0	0	0	0
監察人代表人	呂禮正	0	0	0	0
總經理	吳長青	0	0	0	0
協理	吳暉俐	0	0	0	0
獨立董事	于泳泓	0	0	0	0
獨立董事	邱振祥	0	0	0	0
財務部主管	鄭正川	0	0	0	0
會計部主管	鄭正川	0	0	0	0

(二)股權移轉資訊或股權質押之相對人為關係人者：無。

九、持股比例占前十名之股東，其相互間具有關係人或配偶、二親等以內之親屬關係之資訊

110年4月19日

單位：股；%

姓名	本人持有股份		配偶、未成年子女持有股份		利用他人名義合計持有股份		前十大股東相互間具有關係人或配偶、二親等以內之親屬關係者，其名稱或姓名及關係		備註
	股數	持股比率%	股數	持股比率%	股數	持股比率%	名稱(姓名)	關係	
賴如鎧	3,796,349	3.29%	62,288	0.05%	0	0.00%	—	—	—
廖美琪	3,790,523	3.28%	0	0.00%	0	0.00%	劉彥宏 劉彥霈	母子	—
吳長青	3,586,918	3.10%	7,817	0.01%	0	0.00%	—	—	—
歐淑卿	2,027,000	1.75%	0	0.00%	0	0.00%	—	—	—
中國信託商業銀行受託吳長青信託財產專戶	2,000,000	1.73%	0	0.00%	0	0.00%	—	—	—
劉彥宏	1,926,554	1.67%	0	0.00%	0	0.00%	廖美琪 劉彥霈	母子 兄弟	—
劉彥霈	1,926,554	1.67%	0	0.00%	0	0.00%	廖美琪 劉彥宏	母子 兄弟	—
渣打國際商業銀行營業部受託保管SPDR(R)指數股份基金所屬SPDR組合新興市場	1,227,000	1.06%	0	0.00%	0	0.00%	—	—	—
鄭金鴻	1,213,700	1.05%	0	0.00%	0	0.00%	—	—	—
世仁投資股份有限公司	1,041,000	0.90%	0	0.00%	0	0.00%	—	—	—

十、公司、公司之董事、監察人、經理人及公司直接或間接控制之事業對同一轉投資事業之持股數，並合併計算綜合持股比例

110年3月31日
單位：仟股；%

轉投資事業(註)	本公司投資		董事、監察人、經理人及直接或間接控制事業之投資		綜合投資	
	股數	持股比例(%)	股數	持股比例(%)	股數	持股比例(%)
Spire Technology Ltd.	註 1	100.00	註 1	—	註 1	100.00
幸福日子網路(股)公司	6,000	100.00	0	—	6,000	100.00
佳影數據整合(股)公司	500	100.00	0	—	500	100.00
富爾特數位影像(股)公司	8,000	80.00	850	8.50	8,850	88.50
喜德碼數位科技(股)公司	528	40.00	0	—	528	40.00
圖像多有限公司	0	—	註 1	100.00	註 1	100.00
上海富昱特圖像技術有限公司	0	—	註 1	100.00	註 1	100.00

註：係公司採用權益法之長期投資。

註 1：不適用，非股份有限公司未發行股票，以股權比例表示。

肆、募資情形

一、公司資本及股份

(一)股本來源

單位：仟股；仟元

年月	發行價格	核定股本		實收股本		備註		
		股數	金額	股數	金額	股本來源	以現金以外之財產抵充股款者	其他
81.03	1,000	10	10,000	10	10,000	公司設立	—	—
87.03	1,000	60	60,000	60	60,000	現金增資 50,000 仟元	—	—
88.11	10	15,000	150,000	10,000	100,000	現金增資 40,000 仟元	—	—
88.12	10	15,000	150,000	11,250	112,500	現金增資 12,500 仟元	—	—
89.02	10	15,625	156,250	15,625	156,250	資本公積轉增資 43,750 仟元	—	—
89.04	10	32,000	320,000	19,999	199,990	盈餘轉增資 10,000 仟元 現金增資 33,740 仟元	—	—
89.05	10	32,000	320,000	25,000	250,000	現金增資 50,010 仟元	—	(八九)台財証(一)字第四四〇五六號核准
90.09	10	50,180	501,800	34,045	340,450	盈餘轉增資 69,700 仟元 資本公積轉增資 20,750 仟元	—	(九〇)台財証(一)字第一五九八一六號核准
91.05	10	108,000	1,080,000	48,004	480,035	盈餘轉增資 105,540 仟元 資本公積轉增資 34,045 仟元	—	(九一)台財証(一)第一二九〇一〇號函核准
91.07	10	108,000	1,080,000	54,157	541,573	現金增資 61,538 仟元	—	(九一)台財証一第〇九一〇〇一二九〇〇號函核准
92.06	10	108,000	1,080,000	68,028	680,285	盈餘轉增資 138,712 仟元	—	(九二)台財証第〇九二〇一二四一七六號函核准
92.12	10	108,000	1,080,000	68,244	682,439	債券轉換普通股 2,154 仟元	—	(九二)台財證一字第〇九二〇〇一三〇七三六號函核准
93.02	10	108,000	1,080,000	68,321	683,208	債券轉換普通股 769 仟元	—	(九二)台財證一字第〇九二〇〇一三〇七三六號函核准
93.03	10	108,000	1,080,000	68,382	683,823	債券轉換普通股 615 仟元	—	(九二)台財證一字第〇九二〇〇一三〇七三六號函核准
93.04	10	108,000	1,080,000	68,482	684,285	債券轉換普通股 462 仟元	—	(九二)台財證一字第〇九二〇〇一三〇七三六號函核准
93.08	10	88,182	881,823	68,482	684,285	債券轉換普通股 247 仟元	—	(九二)台財證一字第〇九二〇〇一三〇七三六號函核准
93.09	10	210,000	2,100,000	96,520	965,205	盈餘轉增資 280,920 仟元	—	(九三)台財證一字第〇九三〇一二八四三六號函核准
93.10	10	210,000	2,100,000	102,117	1,021,165	合併增資 55,961 仟元	—	(九二)台財證一字第〇九二〇〇一三〇七三六號函核准
93.11	10	210,000	2,100,000	102,814	1,028,135	債券轉換普通股 6,970 仟元	—	(九二)台財證一字第〇九二〇〇一三〇七三六號函核准
93.12	10	210,000	2,100,000	101,141	1,011,405	註銷庫藏股 16,730 仟元	—	金管證三字第〇九三〇一五五三九二號函核准
94.08	10	210,000	2,100,000	110,083	1,100,827	盈餘轉增資 89,422 仟元	—	金管證一字第〇九四〇一二五三八七號函核准
95.05	10	210,000	2,100,000	107,083	1,070,827	註銷庫藏股 30,000 仟元	—	金管證三字第〇九五〇一一二七四七號函核准
95.07	10	210,000	2,100,000	107,091	1,070,913	應付公司債轉換普通股 86 仟元	—	(九二)台財證一字第〇九二〇〇一三〇七三六號函核准
96.07	10	210,000	2,100,000	105,091	1,050,913	註銷庫藏股 20,000 仟元	—	金管證三字第〇九三〇一三一八三四號函核准
96.07	10	210,000	2,100,000	109,724	1,097,237	盈餘轉增資 46,324 仟元	—	金管證一字第〇九六〇〇三二二三五號函核准
97.06	10	210,000	2,100,000	121,250	1,212,503	盈餘暨資本公積轉增資發行新股 115,266 仟元	—	金管證一字第〇九七〇〇三一六九一號函核准
97.08	10	210,000	2,100,000	90,938	909,378	現金減資 303,126 仟元	—	金管證一字第〇九七〇〇四二〇四〇號函核准
98.06	10	210,000	2,100,000	95,484	954,846	資本公積轉增資 45,468 仟元	—	金管證發字第 0980030832 號函核准
99.06	10	210,000	2,100,000	105,033	1,050,331	資本公積轉增資 95,485 仟元	—	金管證發字第 0990033866 號函核准
100.06	10	210,000	2,100,000	115,536	1,155,364	資本公積轉增資 105,033 仟元	—	金管證發字第 1000028588 號函核准

110年4月19日
單位：股

股 種 份 類	核 定 股 本				備 註
	流通在外股份 (上市)	庫藏股份	未發行股份	合 計	
記名式 普通股	115,536,412	—	94,463,588	210,000,000	含供附股權憑證、附認股權特別 股、附認股權公司債 9,800,000 股

(二)股東結構

110年4月19日

股東結構 數量	政府機構	金融機構	其他法人	個 人	外國機構及 外國人	合 計
人 數	0	11	239	28,586	61	28,897
持有股數	0	3,073,482	4,063,731	103,540,657	4,858,542	115,536,412
持股比例	0.00%	2.66%	3.52%	89.62%	4.21%	100.00%

(三)股權分散情形

1.普通股：

每股面額十元 110年4月19日

持 股 分 級	股 東 人 數	持 有 股 數	持 股 比 例
1— 999	17,317	628,096	0.54%
1,000— 5,000	8,190	17,974,174	15.56%
5,001— 10,000	1,684	13,104,071	11.34%
10,001— 15,000	573	7,097,723	6.14%
15,001— 20,000	360	6,565,832	5.68%
20,001— 30,000	305	7,666,222	6.64%
30,001— 40,000	160	5,639,321	4.88%
40,000— 50,000	85	3,915,551	3.39%
50,001— 100,000	135	9,451,124	8.18%
100,001— 200,000	51	7,008,080	6.07%
200,001— 400,000	13	3,729,819	3.23%
400,001— 600,000	3	1,426,556	1.23%
600,001— 800,000	5	3,338,124	2.89%
800,001— 1,000,000	5	4,431,479	3.84%
1,000,001 以上	11	23,560,240	20.39%
合 計	28,897	115,536,412	100.00%

2.特別股：不適用。

(四)主要股東名單

110年4月19日

主要股東名稱	股 份	持有股數	持股比例(%)
賴如鎧		3,796,349	3.29%
廖美琪		3,790,523	3.28%
吳長青		3,586,918	3.10%
歐淑卿		2,027,000	1.75%
中國信託商業銀行受託吳長青信託財產專戶		2,000,000	1.73%
劉彥宏		1,926,554	1.67%
劉彥霈		1,926,554	1.67%
渣打國際商業銀行營業部受託保管SPDR (R)指數股份基金所屬SPDR組合新興市場		1,227,000	1.06%
鄭金鴻		1,213,700	1.05%
世仁投資股份有限公司		1,041,000	0.90%

(五)最近二年度每股市價、淨值、盈餘、股利及相關資料

項 目	年 度		108 年	109 年	110 年度截至 3 月 31 日
	每股市價 (註1)	最 高	22.00	20.05	18.45
	最 低	18.00	14.00	17.00	
	平 均	20.09	18.07	17.66	
每股淨值 (註2)	分 配 前	22.45	22.77	23.34	
	分 配 後	21.05	—	—	
每股盈餘	加權平均股數(仟股)	115,536	115,536	115,536	
	每 股 盈 餘(註3)	0.68	0.48	(0.07)	
每股股利	現 金 股 利	1.26	0.89	—	
	資本公積/法定盈餘公積 配發現金	0.14	0.21	—	
	無償配股	盈餘配股	—	—	—
		資本公積配股	—	—	—
	累積未付股利	—	—	—	
投資報酬 分析	本益比(註4)	29.54	37.65	—	
	本利比(註5)	14.35	16.43	—	
	現金股利殖利率(註6)	0.07	0.06	—	

註1：平均市價係按各年度成交值與成交量計算。

註2：分配後每股淨值係依年底已發行之股數為準並依據次年度股東會決議分配之情形填列。

註3：如有因無償配股等情形而須追溯調整者，應列示調整前及調整後之每股盈餘。

註4：本益比＝當年度每股平均收盤價／每股盈餘。

註5：本利比＝當年度每股平均收盤價／每股現金股利。

註6：現金股利殖利率＝每股現金股利／當年度每股平均收盤價。

(六)公司股利政策及執行狀況

1.本公司章程所訂股利政策

本公司年度總決算如有本期稅後淨利，應先彌補累積虧損(包括調整未分配盈餘金額)，依法提撥百分之十為法定盈餘公積；但法定盈餘公積累積已達本公司實收資本總額時，不在此限。次依法令或主管機關規定提撥或迴轉特別盈餘公積。嗣餘盈餘，連同期初未分配盈餘(包括調整未分配盈餘金額)，由董事會擬具盈餘分配議案，提請股東會決議分派股東紅利。

本公司授權董事會以三分之二以上董事之出席，及出席董事過半數之決議，將應分派股息及紅利之全部或一部，以發放現金之方式為之，並提報最近一次股東會。

本公司股利政策，係配合目前及未來之發展計畫、考量投資環境、資金需求及國內外競爭狀況，並兼顧股東利益等因素，每年就可供分配盈餘提撥不低於百分之五十分配股東紅利，分配股東紅利，得以現金或股票方式為之，其中現金股利之比率不低於當年股利分配總額之百分之五十為限。

2. 本次股東會擬議股利分配之情形

依本公司110.03.25董事會決議，109年度盈餘擬分配股東現金紅利計新台幣\$102,827,407元，按分配股利基準日本公司實際流通在外股份之數量，每股配發現金紅利0.89元。

另將法定盈餘公積計新台幣\$24,262,647元按配發基準日股東名簿記載之持有股份，每股配發現金0.21元。

上述合計股東每股配發現金1.1元，將於110年股東常會報告。

3. 預期股利政策將有重大變動時，應加以說明：無。

(七)本次股東會擬議之無償配股對公司營業績效及每股盈餘之影響：

本公司本年度並無配發無償配股，故不適用。

(八)員工、董事及監察人酬勞

1. 公司章程所載員工、董事及監察人酬勞之成數或範圍

依本公司章程第二十一條所訂比例分配：

本公司年度如有獲利(所謂獲利係指稅前利益扣除員工酬勞及董監事酬勞前之利益),應提撥不低於 1%為員工酬勞及不高於 3%為董監事酬勞。但公司尚有累積虧損(包括調整未分配盈餘金額)時,應預先保留彌補數額。

前項員工酬勞得以股票或現金為之,其給付對象得包括符合一定條件之從屬公司員工。前項董監事酬勞僅得以現金為之。

前二項應由董事會決議行之,並報告股東會。

2.本期估列員工、董事、監察人酬勞金額之估列基礎、以股票分派之員工酬勞之股數計算基礎及實際分派金額若與估列數有差異時之會計處理:

(1)本期估列員工、董事、監察人酬勞金額之估列基礎:係以截至當期止之稅前利益,在章程所定成數範圍內按一定比率估列。

(2)以股票分派之員工酬勞之股數計算基礎:不適用。

(3)員工酬勞及董監事酬勞係於具法律或推定義務且金額可合理估計時,認列為費用及負債。嗣後決議實際配發金額與估列金額有差異時,則按會計估計變動處理。另以股票發放員工酬勞者,計算股數之基礎為決議日前一日收盤價。

3.董事會通過之分派酬勞情形:

(1)以現金或股票分派之員工酬勞及董事、監察人酬勞金額:董事會通過分派員工現金酬勞新台幣3,011,627元;擬議分派董事及監察人酬勞新台幣1,806,976元。

(2)與認列費用年度估列金額之差異數、原因及處理情形:無差異。

(3)以股票分派之員工酬勞金額及占本期個體或個別財務報告稅後純益及員工酬勞總額合計數之比例:不適用。

4.前一年度員工、董事及監察人酬勞之實際分派情形(包括分派股數、金額及股價)、其與認列員工、董事及監察人酬勞有差異者並應敘明差異數、原因及處理情形:

一〇八年度員工現金酬勞新台幣4,433,801元,董事及監察人酬勞新台幣2,680,013元。實際配發情形與原董事會通過之擬議配

發情形並無差異。

(九)公司買回本公司股份情形：本公司最近年度及截至年報刊印日止，並無申請買回本公司股份情事。

二、公司債辦理情形

截至年報刊印日止，本公司無尚未償還及辦理中之公司債。

三、特別股辦理情形

無。

四、海外存託憑證辦理情形

無。

五、員工認股權憑證辦理情形

無。

六、限制員工權利新股及併購之辦理情形

無。

七、併購或受讓他公司股份發行新股辦理情形

無。

八、資金運用計畫執行情形

截至年報刊印日之前一季止，本公司未有前各次發行或私募有價證券尚未完成者，且最近三年度及截至年報刊印日之前一季止，尚無發行或私募有價證券。

伍、營運概況

一、業務內容

(一)業務範圍

本公司整體業務範圍，係以數位行銷服務為主體，提供客戶通信、數位娛樂，以虛實合一的行銷通路進行數位行銷，市場以大中華地區為主軸，企業及一般消費者皆為服務對象，產品則以通信及電子軟硬體代理行銷為核心，進而提供客戶通信、數位娛樂及軟硬體技術整合等服務，並建置網路行銷之電子商務平台，以「數位科技，行銷全球」為願景。

1.公司所營業務之主要內容

(1)通信服務事業部門：通信產品之開發、行銷及整合服務。

(2)娛樂事業部門：

行動票務服務：提供電影、娛樂等之行動票券服務。

線上遊戲：提供經銷與增值服務。

(3)IoT 事業部門：電子零組件的代理銷售及技術整合服務。

2.109 年度營業比重

單位：新台幣仟元

項目	營業收入淨額	業務比重(%)
通信、娛樂服務及影像之代理經銷、買賣	315,713	48.35%
電子零組件之銷售	336,143	51.48%
其他收入	1,096	0.17%
合計	652,952	100.00%

3.主要商品(服務)項目

(1) 通信服務部分

中華電信預付卡：<http://www.idealcard.com.tw/>；中華電信預付卡APP；提供國際電話卡與國內行動電話儲值卡購買、增值與查詢等相關服務，並不定期與電信業者舉辦各型贈獎活動及優惠方案。

(2) 數位娛樂服務部分：

電影 EZ 訂；<http://www.ezding.com.tw>；提供各銀行信用卡紅利點數、晶片、Visa 金融卡及各種支付工具的優惠訂票服務。

(3) IoT 相關產品銷售服務部分：

與 IoT 相關之電子零組件及硬體設備的代理銷售，並提供技術整合服務，滿足客戶需求，提升產品附加價值。

4.計畫開發之新商品(服務)

(1) 通信服務：持續優化線上交易平台，提供更簡潔便利的操作介面，更優惠及更符合消費者需要的產品項目。

(2) 數位娛樂服務：強化會員經營，提供更優惠的套裝產品及更豐富的電影資訊服務；積極與片商策略合作，提供線上行銷服務；與電信商合作提供線上與線下的套裝娛樂服務。

(3) IoT 產品銷售服務：持續開發與 AIoT 相關的硬體及零組件產品的銷售。

(二)產業概況

本公司目前主要業務係與娛樂、通信、IoT 及軟體相關之數位商品與服務，包括有通信服務、數位娛樂服務、IoT 相關之零組件及各種套裝軟體之代理、經銷及買賣等服務之提供。茲分別就通信服務、數位娛樂服務、IoT 等產業現況與發展分析如下：

1.產業之現況與發展

(1)通信服務之產業現況與發展

通信服務範圍包括電信服務，若依電信總局之分類，則可分為第一類電信及第二類電信，第一類電信包含固定通信（綜合網路業務、國際海纜電路、國內外長途陸纜電路）、行動通信（行動電話業務、第三代行動通信業務、中繼式無線電話業務）、與衛星通信服務，第二類電信則包含行動轉售及增值服務、網際網路接取服務、數據交換通信服務以及批發轉售等業

務。

2020 年有兩件大事牽動全球通訊產業發展，一是突如其來的新冠疫情，影響產值成長甚鉅；二是延燒許久的美中貿易戰，美中雙方各自布局，全球通訊版圖已然變遷。即使兩大不利因素夾擊，目前全球電信業者在 5G 布建上大致未受干擾，5G 已成引領全球通訊產業發展的火車頭。

在新冠疫情影響下，全球通訊產值小幅下滑 2.5%，但正在熱頭上的 5G 建設有效抵銷降幅，預估在 5G 題材發酵下，全球通訊產值明年將止跌回升，來到 2.28 兆美元，年成長率為 1.2%。

工研院產業科技國際策略發展所產業分析師陳梅鈴則表示，目前亞太市場以中頻 3.5GHz 網路為主，由於產業鏈發展成熟，因此電信業者將重點擺在打造應用服務，像是 AR／VR、高畫質影音和遊戲等，像南韓的 LG U+就透過 AR／VR 影音和遊戲，搶下 24%的市占率，「未來應用服務會是布局重點，透過殺手級應用，吸引更多用戶申辦 5G。」

除了消費者端的應用外，陳梅鈴也看好未來 5G 專網的發展，除了企業需求逐漸明朗化外，在電信業者提出更明確的專網收費機制後，也有助加速企業評估專網建置的必要性與商業模式。因此臺廠應積極布局 5G 專網解決方案，結盟國際夥伴補足技術缺口，並藉由臺灣 5G 應用場域落實商轉，才能爭取未來的 5G 專網商機。

台灣 2016-2020 年行動電話營收狀況

單位:新台幣億元	2016 年	2017 年	2018 年	2019 年	2020 年
行動電話營收	2,118.80	2011.96	1760.61	1620.80	1536.9

資料來源:NCC

(2)數位娛樂服務業之產業現況與發展

根據資誠聯合會計師事務所《2020 全球娛樂暨媒體業展望報告》調查 2019 年全球娛樂暨媒體業的營收 2.1 兆美元，年成長率為 4.7%，然而，新冠疫情的爆發導致 2020 年營收預估減少 5.6%、金額減少逾 1,200 億美元。上一次全球經濟陷入衰退為 2009 年，而當時全球娛樂暨媒體業營收僅下滑 3%。即使疫情衝擊，全球娛樂暨媒體業的成長依然強勁。預估 2021 年營收可望年增 6.4%，重拾優於水準的表現。全球娛樂暨媒體業營收於 2019—2024 這五年之年複合成長率（CAGR）可達 2.8%。

全球娛樂暨媒體業的各次產業受創程度不一，其中，實際中止展演的產業受傷最重，如現場實況音樂、電影和貿易展覽等實體活動，許多電影院被迫關閉，年度大片因此延檔，PwC 預估全球電影票房總收入今年將大跌近 66%，且票房失利的失土恐難以收復。。

疫情引發的一項效應，即是娛樂暨媒體業的轉型比原先預期來得更早。舉例來說，隨選影音訂閱的市場規模將於 2020 年超越電影票房收入，並可望在未來五年加速成長，於 2024 年達到電影票房收入的兩倍。2024 年的全球電影收入，可能仍將低於 2019 年的水準。

2020 年的娛樂暨媒體產業因此更朝向遠距、虛擬、串流、個人化的趨勢，變得更以居家為中心，這樣的演變超乎任何人預期。

(3)IoT 產業之產業現況與發展

物聯網的架構可以分成三個不同的層次。第一層為感測層，也就是物聯網裡的「物（Things）」，由可以感測訊號的裝置組成，用以監控所在位置的物理或環境狀況，例如影像、溫度、濕度、動作、壓力感測等。第二層為網路層，包含無線

或有線的網際網路，用以提供可靠的網路傳輸功能。每一個裝置都具有 IP 位置，可以將裝置蒐集來的資訊，整合到物聯網的資料管理中心。第三層為應用層，物聯網經濟將近 80% 的商機來自於此。當我們將第一層的「物」透過第二層的「網路」連結起來後，就可以來思考不同領域的應用了。例如：智慧家庭、智慧城市、智慧零售、智慧電網、智慧醫療、穿戴式裝置等。

台灣物聯網產值在 2018 年正式突破新台幣兆元大關，2020 年有機會達到 1.47 兆元，2 年就有快 5,000 億元成長，「速度非常驚人」，相信今年、明年會持續有爆發性成長。

從物聯網產業的生態系來看，底層感測器（Sensor）受惠半導體技術發展，產值潛力會很大，通訊層 5G 建設已啟動，今年物聯網才會開始真正落實，未來 4 年前瞻基礎計畫預算 5,100 億元，其中就有 950 億元會用在數位家戶設備建設，490 億元則是 5G 基礎建設。

而 5G 通訊建置外，國發會龔主委認為，5G 的開放網路白牌架構，也帶給台灣一些商機和機會，官方也會組成國家隊推動。

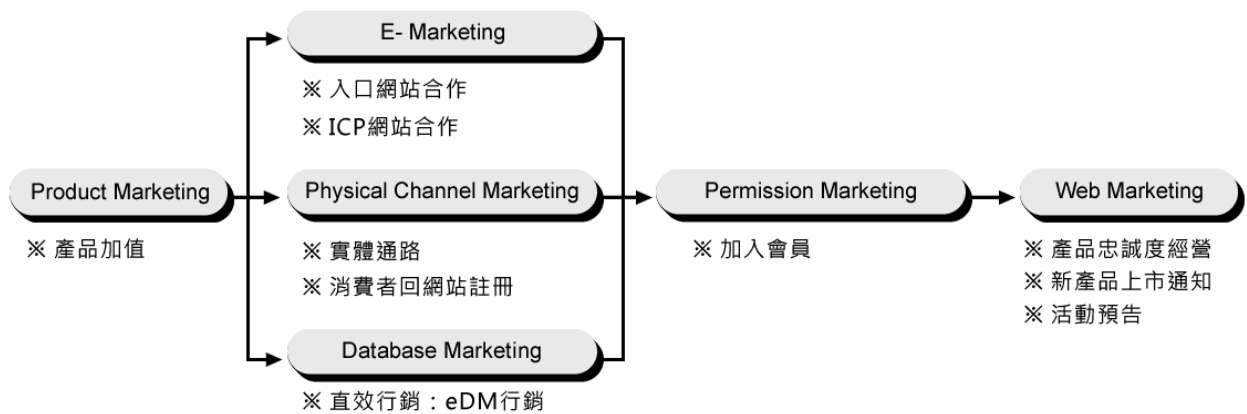
除此之外，國發會除了重視供應端生態組成外，也強調產業發展出口，台灣廠商在智慧城市展充分展示能量，未來國發會要集合導入 5G 或 AI 的解決方案，走到海外去，如果今年下半年疫情受到控制，就可以開始出發，目前主要透過線上交流。

近 10 年全球物聯網設備數量大幅成長，萬物聯網仍是全球網路發展重要方向，2025 年全球整體物聯網連線裝置預估將一舉突破 250 億台大關。2020 年各大廠持續布局其於物聯網通訊領域之硬體發展，呈現百家爭鳴的競爭態勢。

2. 產業上、中、下游之關聯性

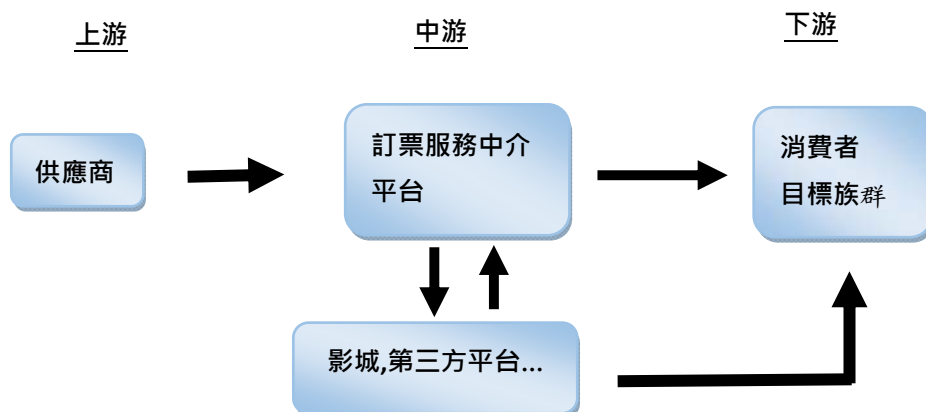
(1) 通信服務及軟體銷售服務之上、中、下游關聯性

本公司通信服務商品及軟體銷售服務之行銷方式之產業關聯圖，列示如下：



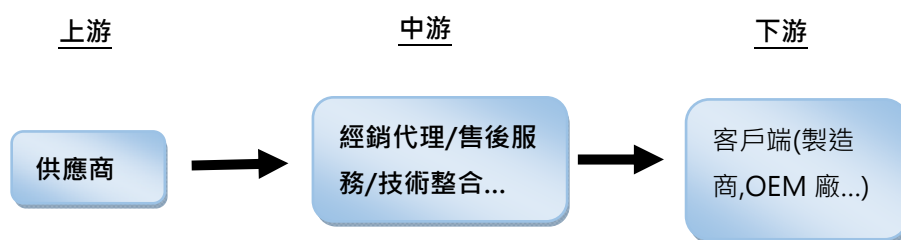
(2) 數位娛樂服務之上、中、下游關聯性

數位娛樂產業鏈圖如下所示：



(3) IoT 產品銷售服務之上、中、下游關聯性

IoT產品銷售產業鏈圖如下所示：



3. 產品之各種發展趨勢及競爭情形

(1) 通信產業之發展與競爭

資策會產業情報研究所(MIC)展望2021年全球通訊產業發展，預期「消費端(如智慧型手機)」、「5G電信網路」、「企業網路」、「資料中心」四大市場將帶動2021年全球通訊市場成長，預估產值成長8.1%，達6,133億美元，其中行動裝置約占七成。智慧型手機於2020年受到疫情衝擊全球出貨，不過預估2021年市場可正成長9%，出貨量達13.5億台。針對5G手機，2020年出貨量為2.3億台，滲透率達18.4%，其中，大陸市占超過六成，5G手機前三大品牌依序為華為(33%)、蘋果(31%)與三星(13%)，預估2021年5G手機出貨量可達5.4億台，年增長率高達136%。

資策會MIC預估，2021年台灣通訊產業產值將達到3.3兆新台幣，由於重要國際客戶在2019與2020年提前拉貨，台灣通訊產業2020年受美中貿易戰與疫情影響相對不大，不過2021年行動通訊裝置，由於部分客戶代工訂單衰退，手機大廠拉貨效應退去，預估成長率將衰退5.5%。

資深產業顧問張奇指出，2021年Wi-Fi 5與Wi-Fi 6出貨量將進入交叉，市場將由Wi-Fi 6取代，而Wi-Fi 6將成為2021年臺灣通訊產業成長動能，帶動無線通訊領域成長4.8%；行動通訊領域則可期待5G CPE終端，其在全球代工比重較4G世代大幅

成長，有望嘉惠台廠。

2021年通訊產業有三大關鍵趨勢，第一是智慧型手機，美國對華為管制持續收緊，在華為失去手機市場後，全球版圖勢必產生新局，資策會MIC表示，關鍵點將在於蘋果是否積極發展低價機種，若蘋果扶植中國大陸本土供應鏈，將對台灣行動通訊產業營收表現產生部分負面影響。另一方面，隨著5G支援大頻寬，螢幕、鏡頭、人工智慧等產品功能與軟硬體規格持續升級下，2021年台灣通訊產業，仍可期待5G換機潮帶來的商機。

第二個關鍵是南韓5G商用啟示，將成為國內電信商的重要參考依據。資策會MIC表示，2019年4月商用至今，南韓電信商ARPU表現優於4G時代，甚至止跌轉正，5G有助於電信業者營收，而電信商所提供的5G應用，如高品質影音AR/VR、雲端遊戲服務，皆有機會帶來比4G用戶更高的流量與服務量。除此，歐美行動電信商在2021年加快5G網路建設，開放網路、專網、邊際運算等主題，對市場熱絡的提升將是5G另一關注重點。第三個關鍵是網通領域，觀測重點在於固網服務商持續擴大FTTH網路建設，推動1Gbps+家庭端服務，與導入新一代10G PON網路；此外，5G網路帶動25G光纖領域起飛，未來企業端與資料中心等相關網通設備需求，預期有正向表現。(資料來源：工商時報2020.9.25)

(2)數位娛樂產業之發展與競爭

目前在國外對於電影、動畫、遊戲，因為IP的應用與互通性高，已經結合形成數位娛樂產業(Digital Entertainment Industry)，期盼政府對於這個整合型的產業有更多的認識與協助，這樣有助於將各個單一項目，像是電影輔導金、數位內容補助、遊戲研發創作、IP原創開發整合起來發揮更大的力量，才能有更大的量體與產值，進行國際市場行銷與輸出，奠定台灣在數位娛樂產業的發展實力。

根據資誠聯合會計師事務所《2020全球娛樂暨媒體業展望報告》調查，展望未來五年，新冠疫情仍將影響產業的成長前景，預期臺灣整體娛樂暨媒體市場營收，將以1.9%的年複合成長率、增加至2024年的166億美元。前三大成長引擎仍將與2019年相同，依序為OTT影音（年複合成長率13.6%）、電玩遊戲（年複合成長率5.1%）、音樂與廣播（年複合成長率4.2%），三者可望貢獻臺灣整體娛樂暨媒體2020—2024年間營收成長近80%。而政府持續致力於宣傳及培育本土文創產業，也將挹注前述幾次產業的成長。

新冠疫情的爆發，讓娛樂暨媒體產業措手不及，2020年營收面臨劇烈衰退，尤其非數位領域。但新冠疫情也加速消費者行為轉變，走向更多數位內容的消費，並觸發顛覆性的改變。我們可以看到，即使疫情來攪局，娛樂暨媒體產業對消費者仍具有強大的魅力，例如OTT影音和電玩遊戲等，臺灣企業必須了解娛樂及媒體環境如何變動，進而在迅速變遷的情勢中，調整企業的成長策略，抓住這一波數位轉型的契機。

(3)IoT 產業之發展與競爭

2016年全球IoT市場規模仍以終端設備占比最高，約佔整體產值27%，但截至2021年預估將會被IoT服務取代。

全球IoT市場重要發展趨勢：(1)軟體優先策略：過去幾年IoT發展重點著重在硬體與網通，但未來一年半開始重心將會轉移到軟體與服務，尤其是資料分析相關軟體與服務將是關鍵。(2)策略聯盟將是成功關鍵因素：企業需透過策略聯盟切入垂直應用物聯網服務市場。

隨著科技發展，”物聯網“技術已經與許多產業及解決方案連結一起，是近幾年最受矚目的科技之一。現今幾項重要技術，如智慧城市、IIoT、M2M（機器對機器，Machine to machine）等，皆是基於物聯網技術的應用。IDC推估到2025年，全球將有55%的數據由物聯網產生，尤其今年受新冠狀肺炎之

影響，更是突顯IoT的技術優勢！

(三)技術及研發概況

陸續開發及更新建置整合網路及行動加值的平台機制系統，以利公司的數位行銷目標可以達成。

(四)長、短期業務發展計畫

- 1.短期計畫發展：積極開發自有產品及服務，以提升本公司核心競爭力，強化產品及服務結構，以提高公司獲利成長,目前仍持續開發通信、智慧旅遊及電影社群等相關平台。
- 2.長期計畫發展：以台灣為中心，逐步經營亞洲市場，並逐步擴充完成”數位科技、行銷全球”的願景。

二、市場及產銷概況

(一)市場分析

1. 主要商品(服務)之銷售(提供)地區

本公司業務主要內容為通信、數位娛樂軟體銷售服務等之提供，109年度服務提供地區主以大中華地區為主。

2. 市場佔有率

本公司為一數位行銷公司，由於服務內容之供應具有多元特性，故尚難統計明確市佔率。

3.市場未來之供需狀況與成長性

(1) 供給面

本公司所提供客戶之產品及服務，主要供應者為：國內各大電信廠商等；各大連鎖影城、獨立戲院及各類體驗服務商等；生產IoT相關之應用晶片設計製造廠商；以及國外知名資安及商用套裝軟體公司。

(2)需求面與成長性

根據國家通訊傳播委員會(NCC)統計，台灣2020年行動通訊整體營收約為1,536.9億元，行動數據服務營收約891.2

億元，台灣行動數據服務的營收，約佔整體行動通信市場的57.99%，包括有上網、圖鈴、遊戲、生活資訊到影片下載，顯示行動加值服務正邁向高速、多媒體的發展。

2020年國內電信業者景氣部分，由於智慧型手機及平板電腦使用普及，有助於行動及寬頻加值應用更趨整合及多元性，此外，主要電信業者積極推動5G服務及光纖寬頻服務，加上政府政策要求於2019年底終止4G服務，有助於5G用戶與高速固網寬頻用戶持續擴增，並帶動電信業者加值服務營收比重持續攀升，有利於本產業持續發展，但亦隨著行動數據通信的成長，電信業者的競爭白熱化，語音營收明顯下降，使整體營收不升反降。

隨著智慧型手機日益普及，國人在進行網路零售交易時所使用之載具逐漸從PC端移轉至手持裝置端。配合線上交易功能以及後端物流處理之持續優化，反而將吸引更多民眾轉進線上，況且行動商務需求依然強勁，因此對於整體業績推升有所助益。

隨著網路技術的持續提升，共享經濟及新商業模式的興起，物聯網平台的更臻成熟，再加上結合實體通路的銷售模式變革，線上線下的虛實整合，IoT的軟硬整合，必將成為未來的趨勢，使得運用網路的各種商業行為將不斷推陳出新。

根據勤業眾信聯合會計師事務所發布「2021全球高科技、媒體及電信產業趨勢預測」報告，即便全球受到新型冠狀病毒（COVID-19）疫情影響，仍為產業帶來了前所未見的科技大躍進，驅動新型產業發展趨勢。勤業眾信預測，由於疫情仍持續影響全球，部分國家再度啟動封城等措施並輔以數位科技，以避免群聚和實體接觸，預估「遠距醫療看診、雲端服務、企業與教育的數位實境模式和智慧邊緣運算」，將成為2021年大勢成長四趨勢。勤業眾信高

科技、媒體及電信產業負責人陳明輝會計師表示，COVID-19疫情徹底顛覆了人們的生活與工作模式，帶來諸多負面影響，但在疫情「零接觸和遠距」的兩大訴求下，也可被視為是驅動產業進步的催化劑。同步加速了高科技、媒體與娛樂產業的進程，也改變未來十年的運作模式。勤業眾信預期，無論是5G技術、雲端運算或是虛擬實境，各種企業服務與消費性電子科技將繼續為全球產業生態注入新的生機。展望2021年，企業需意識科技、市場與競爭對手正在以超越以往的速度進化，創新轉型與營運韌性將會是未來共同定義企業成功的關鍵。

4. 競爭利基

本公司為投資多年之數位行銷平台，具備可透過網際網路及手機進行如下服務：

- (1) 資料庫及大數據分析的精準行銷能力。
- (2) 手機與網路整合性服務能力。
- (3) 實體通路銷售據點多元化佈建。
- (4) 線上線下及跨業整合服務能力。
- (5) IT技術開發及整合能力。

5. 發展遠景之有利、不利因素與因應對策。

(1) 有利因素

A. 公司產品橫跨通信服務、軟硬體銷售服務及數位娛樂服務，行銷通路掌握完整，有利於公司對於資源上下游之整合以及交叉使用，且因台灣行動通訊及寬頻應用環境成熟，行動裝置應用普及，市場呈現成長趨勢，亦有利於公司長期的穩定發展。

B. 本公司財務狀況良好，有利尋求策略結盟者之合作以提供未來擴張所需之財務資源。

(2)不利因素：

A.代理產品之代理權具不確定因素，本公司因應措施如下：

a.不純粹只提供代理銷售，且對所代理產品進行加值及服務。以便提升供應商與客戶對本公司之依存度。

b.積極開發自有產品及服務，擴增多元化新產品代理，降低單一產品對業績之衝擊。

B.新冠肺炎的疫情影響，生活及消費模式因此改變，娛樂市場短期需求降低，造成公司業務也大受影響，但公司體質良好，營運正常，積極利用此疫情期間，加速平台更新腳步，強化體質，並有效控管成本，做好景氣復甦時的準備。

(二)主要產品之重要用途及產製過程

因本公司為通信、電子零組件、軟體相關產品代理銷售服務及數位娛樂服務供應商，故無產製過程。

(三)主要原料之供應狀況

本公司為產品代理與服務供應商，故無原、材料供應狀況。

(四)主要進銷貨客戶名單

1.最近二年度任一年度中曾佔進貨淨額百分之十以上之廠商名稱及其進貨金額與比例暨增減變動原因

單位:新台幣仟元；%

項目	108 年度				109 年度				110 年度截至前一季止			
	名稱	金額	占全年 度進貨 淨額比 率(%)	與發行 人之 關係	名稱	金額	占全年 度進貨 淨額比 率(%)	與發行 人之 關係	名稱	金額	占全年 度進貨 淨額比 率(%)	與發行 人之 關係
1	CZU002	311,250	33.80%	無	AJH003	200,833	31.65%	無	CZU002	75,993	42.84	無
2	AJH003	245,287	26.63%	無	CZU002	178,677	28.16%	無	AJH003	58,311	32.87	無
3	CZU001	143,002	15.53%	無	CZU001	150,040	23.65%	無				
	其他	221,433	24.04%	—	其他	104,960	16.54%	—	其他	43,090	24.29	—
	進貨 淨額	920,972	100.00%		進貨 淨額	634,510	100.00%		進貨 淨額	177,394	100.00%	

變動原因：因電信產品及IoT產品業績下滑，使相關廠商本期進貨減少。

2.最近二年度任一年度中曾佔銷貨淨額百分之十以上之客戶名稱及其銷貨金額與比例暨增減變動原因

單位:新台幣仟元；%

項目	108 年度				109 年度				110 年度截至前一季止			
	名稱	金額	占全年銷貨淨額比率(%)	與發行人之關係	名稱	金額	占全年銷貨淨額比率(%)	與發行人之關係	名稱	金額	占全年銷貨淨額比率(%)	與發行人之關係
1	SEE001	314,592	36.90%	無	SEE001	244,335	37.42%	無	SEE001	79,366	51.75%	無
2	STE001	155,772	18.27%	無	STE001	133,406	20.43%	無	STE001	29,016	18.92%	無
3	SKL002	144,682	16.97%	無	SKL002	88,736	13.59%	無				
	其他	237,610	27.86%	—	其他	186,475	28.56%	—	其他	44,980	29.33%	—
	銷貨淨額	852,656	100.00%		銷貨淨額	652,952	100.00%		銷貨淨額	153,362	100.00%	

變動原因：因電信產品及IoT產品業績下滑所致。

(五)最近二年度生產量值

本公司因非製造業，故無產能、產量可供分析，茲以進貨值代替產值予以分析。

單位：新台幣仟元/仟個

年度 生產量 主要商品	108 年度			109 年度		
	產能(註)	進貨量(註)	進貨值	產能	進貨量(註)	進貨值
通信、娛樂服務及影像之代理經銷、買賣	—	—	466,219	—	—	303,141
電子零組件之銷售	—	—	454,753	—	—	331,369
其他	—	—	—	—	—	—
合計	—	—	920,972	—	—	634,510

註：本公司經銷代理產品及服務種類繁多，且數量單位不一，並無一致之數量統計基礎，故無法提供產品之進貨量。

(六)最近二年度銷售量值

單位：新台幣仟元/仟個

年度 銷售量 主要商品	108 年度				109 年度			
	內銷		外銷		內銷		外銷	
	量	值	量	值	量	值	量	值
通信、娛樂服務及影像之代理經銷、買賣	—	392,079	—	—	—	315,713	—	—
電子零組件之銷售	—	145,248	—	314,592	—	91,808	—	244,335
其他	—	737	—	—	—	1,096	—	—
合計	—	538,064	—	314,592	—	408,617	—	244,335

註：產品及服務因種類多且無一致之數量統計基礎，故無提供其銷貨量。

三、從業員工情形

年 度		108 年度	109 年度	110 年 度 截至 4 月 30 日
員 工 人 數	經 理 人 員	27	25	24
	一 般 人 員	78	66	62
	合 計	105	91	86
平 均 年 歲		37	38.7	39
平 均 服 務 年 資		6.17	7.7	8.2
學 歷 分 布 比 率	博 士	—	—	—
	碩 士	11.43%	10.99%	11.63%
	大 專	81.90%	84.62%	82.56%
	高 中	6.67%	4.40%	5.81%
	高 中 以 下	—	—	—

四、環保支出資訊

本公司在109年度及本年度截至年報刊印日止，尚無因污染環境而遭受損失、賠償及處分之情事。

五、勞資關係

(一)公司各項員工福利措施、進修、訓練、退休制度與其實施情形，以及勞資間之協議情形與各項員工權益維護措施情形

員工福利措施

本公司員工除享有勞、健保、團保、退休金給付等一般福利外，由公司提供之福利有：年節獎金、年節禮券、生日禮券、婚喪禮金、旅遊、員工健康檢查、社團活動、雜誌借閱及特約商店等。另公司依法成立職工福利委員會，遴選福利委員辦理職工福利事項。

2.員工進修、訓練情形

本公司重視員工之學習與發展，積極推動人力再造工程，全面提昇員工的績效與潛能，故定期提供員工教育訓練之學習機會，以因應公司中長期營運發展之需求。本公司109年度員工訓練情形如下：

課程項目	總人數	總時數	總費用(新台幣元)
專業訓練	362	462.5	236,441
管理才能	32	90	
總 計	394	516.5	

3. 退休制度與其實施情形

本公司為安定員工退休後之生活，特依據勞基法訂定員工退休辦法，明訂員工退休條件、退休金給付標準、退休申請及退休金給付事宜，並依法成立「富爾特科技勞工退休準備金監督委員會」，本公司按薪資總額百分之二提撥退休準備金並以富爾特科技「勞工退休準備金監督委員會」名義專戶儲存於台灣銀行之專戶。其準備金足以滿足目前相關員工退休之需求。

因勞工退休金條例自民國九十四年七月一日起施行，並採確定提撥制。實施後員工得選擇適用「勞動基準法」有關之退休金規定，或適用該條例之退休金制度並保留適用該條例前之工作年資。對適用該條例之員工，依法不得低於員工每月薪資百分之六，本公司每月負擔之員工退休金提撥率為員工每月薪資百分之六。

4. 與財務資訊透明有關人員，其取得主管機關指明之相關證照情形：無。

5. 員工行為或倫理守則：

為建立本公司員工良好行為規範，以符合道德標準，特訂立工作規則、行為準則，以利本公司員工遵循並將之公告於公司內部網站，以供全體同仁隨時查詢。

6. 勞資間之協議與各項員工權益維護措施情形

本公司重視勞資關係和諧，為加強勞資雙向溝通，在內部建立各式暢通的溝通管道，使員工之想法與意見得以立即獲得反應與處理，而對於維護員工權益之事，向來不遺餘力，因此制定各項政策，將員工權益納入考量，以保障員工之權益。

對於工作環境與員工人身安全的保護措施：

(1) 工作環境

- 建物每年一次消防安全檢修
- 建物機房設備每日巡檢及定期維護保養
- 環境衛生每年二次清潔消毒維護
- 辦公處所建物每年投保火險、公共意外責任險
- 空調系統每年保養清潔一次

(2) 員工人身安全

- 人員進出之門禁安全管制
- 保全駐衛警24小時定時巡邏及監視系統監控管制
- 每年一次緊急應變講習及演練
- 每三年一次員工健康檢查

(二)最近年度及截至年報刊印日止，因勞資糾紛所遭受之損失：

本公司最近年度及截至年報刊印日止，並未有重大勞資糾紛或勞資爭議之情事。

(三)因勞資糾紛所遭受之損失，目前及未來可能發生之估計金額與因應措施：不適用。

六、重要契約

目前仍有效存續及最近一年度到期之供銷契約、技術合作契約、工程契約、長期借款契約及其他足以影響投資人權益之重要契約

契約性質	當事人	契約起迄日期	主要內容	限制條款
交易合約	全網行銷股份有限公司	2021.01.01 至 2021.12.31	經銷各種產品	無
代理合約	中華電信股份有限公司行動 通信分公司	2021.01.01 至 2022.12.31	銷售行動電話預付儲 值卡	無
交易合約	統一超商股份有限公司	2021.01.01 至 2021.12.31	經銷各種產品	無
交易合約	萊爾富國際股份有限公司	2013.12.26 至 2021.12.25	經銷各種產品	無
經銷授權	瑞昱半導體股份有限公司	2020.10.01 至 2022.09.30	經銷電子零組件產品	限制產 品銷售 區域
交易合約	凱力威科技股份有限公司	2019.03.05 至 2022.03.04	銷售電子零組件產品	無

陸、財務概況

一、最近五年度簡明資產負債表及綜合損益表

(一)國際財務報導準則

簡明合併資產負債表

單位：新台幣仟元

項目	年度	最近五年度財務資料(註)					110年度 截至3月31日
		105年	106年	107年	108年	109年	
流動資產		1,278,105	1,165,506	1,039,374	997,133	938,281	907,664
不動產、廠房及設備		153,298	150,426	148,375	145,021	142,438	141,673
無形資產		23,658	20,315	12,904	11,848	11,193	10,598
其他非流動資產		1,715,188	1,759,345	1,545,918	1,586,010	1,688,822	1,878,020
資產總額		3,170,249	3,095,592	2,746,571	2,740,012	2,780,734	2,937,955
流動負債	分配前	101,889	106,613	89,084	101,178	113,428	203,380
	分配後	332,962	314,579	262,388	262,929	—	—
非流動負債		15,998	17,389	21,661	22,068	14,026	14,390
負債總額	分配前	117,887	124,002	110,745	123,246	127,454	217,770
	分配後	348,960	331,968	284,049	284,997	—	—
歸屬於母公司業主之權益		3,027,844	2,948,059	2,611,300	2,593,536	2,630,269	2,697,052
股本		1,155,364	1,155,364	1,155,364	1,155,364	1,155,364	1,155,364
資本公積	分配前	21,845	22,054	22,077	22,128	22,240	22,240
	分配後	21,845	22,054	22,077	22,128	—	—
保留盈餘	分配前	597,610	565,739	520,998	509,724	461,229	326,004
	分配後	366,537	357,773	347,694	347,973	—	—
其他權益		1,253,025	1,204,902	912,861	906,320	991,436	1,193,444
庫藏股票		—	—	—	—	—	—
非控制權益		24,518	23,531	24,526	23,230	23,011	23,133
權益總額	分配前	3,052,362	2,971,590	2,635,826	2,616,766	2,653,280	2,720,185
	分配後	2,821,289	2,763,624	2,462,522	2,455,015	—	—

註：上列各年度財務資料均經會計師查核簽證、季報經會計師核閱。

簡明合併綜合損益表

單位:新台幣仟元(每股盈餘除外)

項目	年度	最近五年度財務資料(註)					110年度
		105年度	106年度	107年度	108年度	109年度	截至3月31日
營業收入		746,020	706,203	638,436	852,656	652,952	153,362
營業毛利		228,925	198,129	153,045	126,572	108,039	25,149
營業損益		(24,490)	(21,616)	(26,648)	(29,806)	(33,873)	(7,972)
營業外收入及支出		264,105	234,413	122,124	115,067	87,079	432
稅前淨利		239,615	212,797	95,476	85,261	53,206	(7,540)
繼續營業單位本期淨利		235,396	200,395	88,500	80,146	56,309	(8,009)
停業單位損失		—	—	—	—	—	—
本期淨利(損)		235,396	200,395	88,500	80,146	56,309	(8,009)
本期其他綜合損益 (稅後淨額)		215,229	(48,543)	(214,860)	75,967	142,842	202,005
本期綜合損益總額		450,625	151,852	(126,360)	156,113	199,151	193,996
淨利歸屬於母公司業主		233,538	198,588	86,434	78,962	55,066	(8,154)
淨利歸屬於非控制權益		1,858	1,807	2,066	1,184	1,243	145
綜合損益總額歸屬於母 公司業主		449,278	151,079	(128,816)	155,490	198,370	193,874
綜合損益總額歸屬於非 控制權益		1,347	773	2,456	623	781	122
每股盈餘		2.02	1.72	0.75	0.68	0.48	(0.07)

註：上列各年度財務資料均經會計師查核簽證、季報經會計師核閱。

簡明個體資產負債表

單位：新台幣仟元

項目	年度	最近五年度財務資料(註)					110年度 截至3月31日
		105年	106年	107年	108年	109年	
流動資產		1,128,983	1,019,738	895,429	857,700	840,837	809,496
不動產、廠房及設備		97,027	95,341	94,024	92,171	90,497	90,103
無形資產		3,973	2,178	279	57	208	188
其他非流動資產		1,864,198	1,894,913	1,667,634	1,694,058	1,762,420	1,953,501
資產總額		3,094,181	3,012,170	2,657,366	2,643,986	2,693,962	2,853,288
流動負債	分配前	64,080	62,771	43,822	48,065	61,270	153,690
	分配後	295,153	270,737	217,126	209,816	—	—
非流動負債		2,257	1,340	2,244	2,385	2,423	2,546
負債總額	分配前	66,337	64,111	46,066	50,450	63,693	156,236
	分配後	297,410	272,077	219,370	212,201	—	—
歸屬於母公司業主之權益		3,027,844	2,948,059	2,611,300	2,593,536	2,630,269	2,697,052
股本		1,155,364	1,155,364	1,155,364	1,155,364	1,155,364	1,155,364
資本公積	分配前	21,845	22,054	22,077	22,128	22,240	22,240
	分配後	21,845	22,054	22,077	22,128	—	—
保留盈餘	分配前	597,610	565,739	520,998	509,724	461,229	326,004
	分配後	366,537	357,773	347,694	347,973	—	—
其他權益		1,253,025	1,204,902	912,861	906,320	991,436	1,193,444
庫藏股票		—	—	—	—	—	—
非控制權益		—	—	—	—	—	—
權益總額	分配前	3,027,844	2,948,059	2,611,300	2,593,536	2,630,269	2,697,052
	分配後	2,796,771	2,740,093	2,437,996	2,431,785	—	—

註：上列各年度財務資料均經會計師查核簽證、季報係自結數。

簡明個體綜合損益表

單位：新台幣仟元(每股盈餘除外)

項目	年度	最近五年度財務資料(註)					110年度 截至3月31日
		105年度	106年度	107年度	108年度	109年度	
營業收入		714,447	668,715	593,656	812,456	605,398	141,768
營業毛利		200,393	163,123	110,676	88,799	62,573	13,888
營業損益		(17,327)	(5,531)	(14,936)	(16,920)	(34,518)	(7,649)
營業外收入及支出		252,367	214,646	104,295	99,140	89,932	(228)
稅前淨利		235,040	209,115	89,359	82,220	55,414	(7,877)
繼續營業單位本期淨利		233,538	198,588	86,434	78,962	55,066	(8,154)
停業單位損失		—	—	—	—	—	—
本期淨利(損)		233,538	198,588	86,434	78,962	55,066	(8,154)
本期其他綜合損益 (稅後淨額)		215,740	(47,509)	(215,250)	76,528	143,304	202,028
本期綜合損益總額		449,278	151,079	(128,816)	155,490	198,370	193,874
淨利歸屬於母公司業主		233,538	198,588	86,434	78,962	55,066	(8,154)
淨利歸屬於非控制權益		—	—	—	—	—	—
綜合損益總額歸屬於 於母公司業主		449,278	151,079	(128,816)	155,490	198,370	193,874
綜合損益總額歸屬於 於非控制權益		—	—	—	—	—	—
每股盈餘		2.02	1.72	0.75	0.68	0.48	

註：上列各年度財務資料均經會計師查核簽證、季報係自結數。

(二)最近五年度簽證會計師姓名及查核意見

簽證年度	會計師事務所名稱	會計師姓名	查核意見
105	立本台灣聯合會計師事務所	許坤錫、張書成	無保留意見
106	立本台灣聯合會計師事務所	許坤錫、張書成	無保留意見
107	立本台灣聯合會計師事務所	許坤錫、張書成	無保留意見
108	立本台灣聯合會計師事務所	許坤錫、張書成	無保留意見
109	立本台灣聯合會計師事務所	劉克宜、張書成	無保留意見

二、最近五年度財務分析

(一)國際財務報導準則-合併財務分析

分析項目		最近五年度財務分析					110年度 截至3月 31日財務 資料
		105年度	106年度	107年度	108年度	109年度	
財務 結構	負債占資產比率	3.72	4.01	4.03	4.50	4.58	7.41
	長期資金占不動產、 廠房及設備比率	2,001.56	1,987.02	1,791.06	1,819.62	1,872.61	1,930.21
償債 能力 %	流動比率	1,254.40	1,093.21	1,166.74	985.52	827.20	446.29
	速動比率	1,084.37	984.90	1,065.70	894.65	762.31	396.83
	利息保障倍數	31,240,649.67	22,189,558.29	16,604,646.09	919,459.39	63,547.54	-17,145.23
經營 能力	應收款項週轉率(次)	6.53	6.50	4.22	4.32	3.92	4.57
	平均收現日數	55.89	56.15	86.49	84.49	93.11	79.87
	存貨週轉率(次)	3.35	3.90	5.33	9.85	9.05	7.13
	應付款項週轉率(次)	53.48	56.82	55.59	101.97	66.44	47.88
	平均銷貨日數	108.95	93.58	68.48	37.06	40.33	51.19
	不動產、廠房及設備 週轉率(次)	4.60	4.65	4.27	5.81	4.54	4.32
	總資產週轉率(次)	0.24	0.23	0.22	0.31	0.24	0.21
獲利 能力	資產報酬率(%)	7.67	6.41	3.03	2.92	2.04	-1.12
	權益報酬率(%)	7.98	6.65	3.16	3.05	2.14	-1.19
	稅前純益占實收資本 比率(%)	20.74	18.42	8.26	7.38	4.61	-2.61
	純益率(%)	31.55	28.38	13.86	9.40	8.62	-5.22
	每股盈餘(元)	2.02	1.72	0.75	0.68	0.48	-0.07
現金 流量	現金流量比率(%)	101.88	212.74	133.25	100.92	116.74	27.74
	現金流量允當比率 (%)	64.71	54.31	51.29	53.55	64.91	78.21
	現金再投資比率(%)	-4.52	-0.14	-3.33	-2.67	-1.09	2.04
槓桿 度	營運槓桿度	-3.62	-5.01	-3.62	-3.08	-2.35	-2.42
	財務槓桿度	1.00	1.00	1.00	1.00	1.00	0.99

最近二年度各項財務比率變動達20%以上者之說明

- 1.償債能力：利息保障倍數因利息支出金額微小故不作深入分析。
- 2.經營能力：應付款項週轉率變動主係因109年度銷貨成本減少所致；不動產、廠房及設備週轉率及總資產週轉率變動主係因109年度銷貨收入減少所致。
- 3.獲利能力：資產報酬率及權益報酬率變動主係因本期淨利減少所致；稅前純益占實收資本比率變動及每股盈餘變動主係因109年度銷貨收入減少所致。
- 4.現金流量：現金流量允當比率及現金再投資比率變動主係本期發放現金股利減少所致。
- 6.槓桿度：營運槓桿度變動主係因本期營業損失增加所致。

註：上列各年度財務資料均經會計師查核簽證；110年第一季季報係經會計師核閱。

(二)國際財務報導準則-個體財務分析

分析項目		最近五年度財務分析					110年度 截至3月 31日財務 資料
		105年度	106年度	107年度	108年度	109年度	
財務 結構 (%)	負債占資產比率	2.14	2.13	1.73	1.91	2.36	5.48
	長期資金占不動產、廠房及設備比率	3,122.93	3,093.52	2,779.66	2,816.41	2,909.14	2,996.12
償債 能力 %	流動比率	1,761.84	1,624.55	2,043.35	1,784.45	1,372.35	526.71
	速動比率	1,495.18	1,445.51	1,843.89	1,596.91	1,254.62	464.20
	利息保障倍數	30,644,171.71	21,805,607.82	15,540,875.30	19,669,946.89	444,799.00	-21,438.56
經營 能力	應收款項週轉率(次)	6.36	6.34	4.01	4.17	3.71	4.35
	平均收現日數	57.39	57.57	91.02	87.53	98.38	83.91
	存貨週轉率(次)	3.36	3.92	5.39	10.93	9.25	7.25
	應付款項週轉率(次)	96.48	193.46	193.63	1,900.15	3,121.72	386.54
	平均銷貨日數	108.63	93.11	67.72	33.39	39.46	50.34
	不動產、廠房及設備週轉率(次)	7.34	6.95	6.27	8.73	6.63	6.23
	總資產週轉率(次)	0.24	0.22	0.21	0.31	0.23	0.20
獲利 能力	資產報酬率(%)	7.78	6.50	3.05	2.98	2.06	-1.17
	權益報酬率(%)	7.99	6.65	3.11	3.03	2.11	-1.22
	稅前純益占實收資本比率(%)	20.34	18.10	7.73	7.12	4.80	-2.73
	純益率(%)	32.69	29.70	14.56	9.72	9.10	-5.80
	每股盈餘(元)	2.02	1.72	0.75	0.68	0.48	-0.07
現金 流量	現金流量比率(%)	145.07	395.41	274.17	229.56	226.63	33.31
	現金流量允當比率(%)	59.06	50.39	47.16	51.58	65.04	82.66
	現金再投資比率(%)	-4.92	0.58	-3.33	-2.41	-0.86	1.88
槓桿 度	營運槓桿度	-3.47	-13.25	-3.63	-3.19	-0.99	-0.89
	財務槓桿度	1.00	1.00	1.00	1.00	1.00	1.00

最近二年度各項財務比率變動達20%以上者之說明

1. 財務結構：負債占資產比率變動主係因短期借款增加所致。
2. 償債能力：流動比率及速動比率變動主係因短期借款增加所致；利息保障倍數因利息支出金額微小故不作深入分析。
3. 經營能力：應付款項週轉率變動主係因109年度銷貨成本減少所致；不動產、廠房及設備週轉率及總資產週轉率變動主係因109年度銷貨收入減少所致。
4. 獲利能力：資產報酬率及權益報酬率變動主係因本期淨利減少所致；稅前純益占實收資本比率變動及每股盈餘變動主係因109年度銷貨收入減少所致。
5. 現金流量：現金流量允當比率及現金再投資比率變動主係本期發放現金股利減少所致。
6. 槓桿度：營運槓桿度變動主係因本期營業損失增加所致。

註：上列各年度財務資料均經會計師查核簽證；110年第一季季報係自結數。

財務比率分析之計算公式如下：

1.財務結構

- (1)負債占資產比率＝負債總額／資產總額。
- (2)長期資金占不動產、廠房及設備比率＝（權益總額＋非流動負債）／不動產、廠房及設備淨額。

2.償債能力

- (1)流動比率＝流動資產／流動負債。
- (2)速動比率＝（流動資產－存貨－預付費用）／流動負債。
- (3)利息保障倍數＝所得稅及利息費用前純益／本期利息支出。

3.經營能力

- (1)應收款項(包括應收帳款與因營業而產生之應收票據)週轉率＝銷貨淨額／各期平均應收款項(包括應收帳款與因營業而產生之應收票據)餘額。
- (2)平均收現日數＝365／應收款項週轉率。
- (3)存貨週轉率＝銷貨成本／平均存貨額。
- (4)應付款項(包括應付帳款與因營業而產生之應付票據)週轉率＝銷貨成本／各期平均應付款項(包括應付帳款與因營業而產生之應付票據)餘額。
- (5)平均銷貨日數＝365／存貨週轉率。
- (6)不動產、廠房及設備週轉率＝銷貨淨額／平均不動產、廠房及設備淨額。
- (7)總資產週轉率＝銷貨淨額／平均資產總額。

4.獲利能力

- (1)資產報酬率＝〔稅後損益＋利息費用×（1－稅率）〕／平均資產總額。
- (2)權益報酬率＝稅後損益／平均權益總額。
- (3)純益率＝稅後損益／銷貨淨額。
- (4)每股盈餘＝（歸屬於母公司業主之損益－特別股股利）／加權平均已發行股數。

5.現金流量

- (1)現金流量比率＝營業活動淨現金流量／流動負債。
- (2)淨現金流量允當比率＝最近五年度營業活動淨現金流量／最近五年度(資本支出＋存貨增加額＋現金股利)。
- (3)現金再投資比率＝(營業活動淨現金流量－現金股利)／(不動產、廠房及設備毛額＋長期投資＋其他非流動資產＋營運資金)。

6.槓桿度：

- (1)營運槓桿度＝(營業收入淨額－變動營業成本及費用)／營業利益。
- (2)財務槓桿度＝營業利益／(營業利益－利息費用)。

三、最近年度財務報告之監察人審查報告

監察人查核報告書

董事會造送本公司一〇九年度財務報表，業經立本台灣聯合會計師事務所查核竣事，認為足以允當表達本公司之財務狀況、財務績效與現金流量情形。連同營業報告書、盈餘分配案，經本監察人等審查，認為尚無不合，爰依公司法第二百一十九條之規定報告如上。

此致

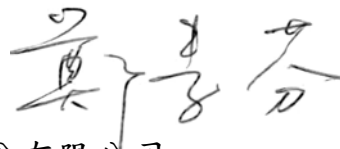
本公司一一〇年股東常會

富爾特科技股份有限公司

監察人：呂秋蓉



監察人：鄭素芬



監察人：鈞偉股份有限公司

代表人：呂禮正



中 華 民 國 一 一 〇 年 三 月 二 十 五 日

四、最近年度財務報告

一〇九年度合併財務報告暨會計師查核報告：請參閱附錄一。

五、最近年度經會計師查核簽證之個體財務報告

一〇九年度個體財務報告暨會計師查核報告：請參閱附錄二。

六、公司及其關係企業最近年度及截至年報刊印日止，如有發生財務週轉困難情事，其對本公司財務狀況之影響

無。

柒、財務狀況及財務績效之檢討分析與風險事項

一、財務狀況分析

說明公司最近二年度資產、負債及權益發生重大變動項目（前後期變動達百分之二十以上，且變動金額達新台幣一仟萬元者）之主要原因及其影響及未來因應計畫。

單位：新台幣仟元

項目	109 年度	108 年度	增(減)金額	變動比率 (%)
流動資產	938,281	997,133	(58,852)	(6)
不動產、廠房及設備	142,438	145,021	(2,583)	(2)
無形資產	11,193	11,848	(655)	(6)
其他非流動資產	1,688,822	1,586,010	102,812	6
資產總額	2,780,734	2,740,012	40,722	1
流動負債	113,428	101,178	12,250	12
非流動負債	14,026	22,068	(8,042)	(36)
負債總額	127,454	123,246	4,208	3
歸屬於母公司業主之權益	2,630,269	2,593,536	36,733	1
股本	1,155,364	1,155,364	—	—
資本公積	22,240	22,128	112	1
保留盈餘	461,229	509,724	(48,495)	(10)
其他權益	991,436	906,320	85,116	9
非控制權益	23,011	23,230	(219)	(1)
權益總額	2,653,280	2,616,766	36,514	1

增減比例變動分析說明：（前後期變動達百分之二十以上，且變動金額達新台幣一仟萬元者）：無。

二、財務績效分析

最近二年度營業收入、營業純益及稅前純益重大變動之主要原因及預期銷售數量與其依據，對公司未來財務業務之可能影響及因應計畫

(一)財務績效比較分析

單位：新台幣仟元

項目	109 年度	108 年度	增(減)金額	變動比率 (%)
營業收入淨額	652,952	852,656	(199,704)	(23)
營業成本	(544,913)	(726,084)	(181,171)	(25)
營業毛利	108,039	126,572	(18,533)	(15)
營業費用	(141,912)	(156,378)	(14,466)	(9)
營業利益	(33,873)	(29,806)	(4,067)	(14)
營業外收入及支出	87,079	115,067	(27,988)	(24)
稅前淨利	53,206	85,261	(32,055)	(38)
所得稅(費用)利益	3,103	(5,115)	8,218	161
本期淨利	56,309	80,146	(23,837)	(30)

增減比例變動分析說明：(前後期變動達百分之二十以上，且變動金額達新台幣一仟萬元者)：

1. 營業收入淨額及成本：減少係因電信產品及 IoT 產品業績下滑所致。
2. 營業外收入及支出：減少係因透過其他綜合損益按公允價值衡量之金融資產之股利收入減少所致。
3. 稅前及本期淨利：減少係因營業收入減少，原因同上述 1 之說明。

(二)預期銷售數量與其依據，對公司未來財務業務之可能影響及因應計畫。

本公司本年度並無做財務預測，故不適用。

三、現金流量分析

(一)109 年度現金流量變動情形分析

單位:新台幣仟元

項目	109 年度	108 年度	增(減)金額	變動比率 (%)
營業活動	132,417	102,109	30,308	30
投資活動	33,705	75,672	(41,967)	(55)
籌資活動	(148,549)	(166,853)	18,304	11
匯率影響數	(1,863)	(1,623)	(240)	(15)
淨現金流(出)入	15,710	9,305	6,405	69

分析說明：

- 1、營業活動：營業活動之淨現金流入增加係因應收帳款減少，致 109 年營業活動之現金流入增加。
- 2、投資活動：投資活動之淨現金流入減少係因取得透過其他綜合損益按公允價值衡量之金融資產減少，致 109 年投資活動之現金流入減少。
- 3、籌資活動：籌資活動之淨現金流出係為發放現金股利。

(二)流動性不足之改善計畫：不適用。

(三)未來一年現金流動性分析：

單位：新台幣仟元

期初現金 餘額(1)	預計全年來自 營業活動 淨現金流量(2)	預計全年 現金流出量 (3)	預計現金剩 餘(不足)數額 (1)+(2)-(3)	預計現金不足額 之補求措施	
				投資計劃	理財計劃
449,614	8,475	52,090	405,999	—	—

預計未來一年並無現金流量之不足之情事。

四、最近年度重大資本支出對財務業務之影響

無。

五、最近年度轉投資政策、其獲利或虧損之主要原因、改善計畫及未來一年投資計畫

單位：新台幣仟元

項目	說明	金額(註)	政策	獲利或虧損之主要原因	改善計畫	未來其他投資計畫
富爾特數位影像		92,043	轉投資影像圖片拍攝製作	投資效益顯現，於本期認列相關投資收益	—	本公司未來投資計畫將秉持審慎評估態度，考量是否能為公司帶來具體綜效，以確實保障股東之權益，並依循相關規定辦理。
大聯大投資控股		1,491,064	策略聯盟	依公開市場之收盤價衡量其公允價值	—	
幸福日子網路股份有限公司		6,941	轉投資體驗活動訂位平台業務	營運策略調整，組織精簡，雖有疫情影響，虧損有效降低	—	

註：以上係本年度投資金額超過實收資本額百分之五者。

六、風險事項分析

(一)利率、匯率變動、通貨膨脹情形對公司損益之影響及未來因應措施

1.利率變動

(1)對公司獲利之影響

本公司並無長期性與利率變動相關之金融資產及負債，故無重大利率風險。

(2)具體因應措施

本公司自有資金日漸充裕，且與往來銀行向來維持良好關係，財務穩健、債信良好，亦可取得較佳利率水準，預計未來利率變動對本公司整體營運不致造成重大影響。

2.匯率變動

本公司及子公司 108 年度及 109 年度兌換(損)益為新台幣(2,121)仟元、新台幣(6,924)仟元，佔年度營業收入(0.25)%、(1.06)%，雖因匯率波動，亦有匯兌損益產生，但佔銷貨收入淨額比率甚低，故匯率變動對本公司影響有限。本公司及子公司為因應匯率變動

對損益所產生之風險，將密切注意匯率波動相關資訊，即時掌握匯率走勢，適時依據全球總體經濟、匯率價格及未來資金需求，以規避匯率變動之風險，降低匯率變動對本公司及子公司損益之影響。

3.通貨膨脹

最近年度及截至年報刊印日止之通貨膨脹對本公司尚無重大影響。

(二)最近年度及截至年報刊印日止從事高風險、高槓桿投資、資金貸與他人、背書保證及衍生性商品交易之政策、獲利或虧損之主要原因及未來因應措施

1.本公司尚無從事有關高風險、高槓桿投資、資金貸與他人及背書保證等相關交易。

2.本公司目前主要營業區域為台灣地區，匯兌損益對本公司尚無重大影響。

3.本公司之財務政策以穩健保守為原則，故不擬從事高風險、高槓桿之投資；另有關從事資金貸與他人、背書保證及衍生性商品操作等，將依據本公司內部管理辦法及內部控制制度規定辦理。

(三)最近年度及截至年報刊印日止未來研發計畫及預計投入之研發費用

本公司現為一產品及服務行銷公司，主要產品業務內容以數位行銷服務為主，本公司設有技術服務、平台規劃等單位，協助各產品網站之建置及開發，預估未來投入約 500 萬進行開發研究，但實際投入費用未來將視疫情影響，再做調整。

(四)最近年度及截至年報刊印日國內外重要政策及法律變動對公司財務業務之影響及因應措施

本公司現為一產品及服務行銷公司，最近年度國內外重要政策及法律變動，對本公司之財務及業務尚無重大之影響。

(五)最近年度及截至年報刊印日科技改變及產業變化對公司財務業務之影響及因應措施

本公司為提供通信服務、數位娛樂服務、IoT 相關零組件及資安軟體代理銷售等數位行銷服務之公司，科技改變反而可提供本公司創

新的新商品及帶來廣泛商機，本公司將致力於產品及服務的整合，以提升服務品質與附加價值，強化市場競爭力。另本公司財務體質健全可因應任何產業變化。

(六)最近年度及截至年報刊印日企業形象改變對企業危機管理之影響及因應措施

本公司尚無發生企業形象改變而造成企業危機管理之情事，管理階層對公司之營運與管理均秉持誠信原則，不謀非法之利，並持續以提供客戶科技服務之良好企業形象拓展業務。

(七)最近年度及截至年報刊印日進行併購之預期效益、可能風險及因應措施：無。

(八)最近年度及截至年報刊印日擴充廠房之預期效益、可能風險及因應措施：無。

(九)最近年度及截至年報刊印日進貨或銷貨集中所面臨之風險及因應措施

本公司最大銷貨客戶約佔營業淨額 37.42%，主要係因本公司產品及服務之銷售係透過代理商為主，而代理商家數及性質非常多元化可避免銷售管道集中之風險。另外在進貨供應商方面，本公司係以通信、數位娛樂及 IoT 零組件等相關服務供應為主，進貨產品除原通信產品外，公司為積極開發新產品線於 107 年第四季新增 IoT 應用晶片之銷售，以避免產生進銷貨過度集中之情形。

(十)最近年度及截至年報刊印日董事、監察人或持股超過百分之十之股東，股權大量移轉或更換對公司之影響、風險及因應措施：無。

(十一)最近年度及截至年報刊印日經營權之改變對公司之影響、風險及因應措施：無。

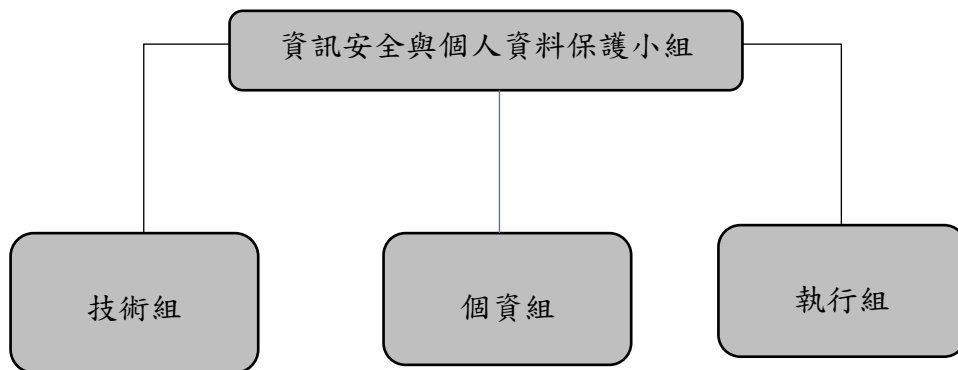
(十二)最近年度及截至年報刊印日公司及公司董事、監察人、總經理、實質負責人、持股比例超過百分之十之大股東及從屬公司已判決確定或尚在繫屬中之重大訴訟、非訟或行政爭訟事件，其結果可能對股東權益或證券價格有重大影響者，其系爭事實、標的金額、訴訟開始日期、主要涉訟當事人及截至年報刊印日止之處理情形：無。

(十三)其他重要風險及因應措施：

1.資訊安全風險

資訊安全管理建構

為強化公司之資訊安全及個資保護管理，及各式資訊安全事件之快速反映，成立「資訊安全與個人資料保護執行小組」，其權責單位為資訊部門，並由稽核室為資訊安全監理之查核單位，若查核發現缺失，隨即要求受查單位提出相關改善計畫並呈報董事會，且定期追蹤改善成效，以降低內部資安風險。組織團隊包含：技術組、個資組及執行組。本小組主要在於訂定各式相關公司內資訊管理及個人資料保護相關的系統建置、法遵及事件處理。其中技術組主要在各式資訊事件時，提供技術支援協調，個資組為個人資料來源之最高主管，執行組包含個資管理人、對內/外聯絡及協調、內部稽核人員。



資訊安全政策

為確保公司所屬之資訊資產的機密性、完整性及可用性，並符合相關法規之要求，使其免於遭受內、外部的蓄意或意外之威脅，並衡酌本公司之業務需求，訂定本政策。

資訊安全管理涵蓋下方管理事項，避免因人為疏失、蓄意或天然災害等因素，導致資料不當使用、洩漏、竄改、破壞等情事發生，對本公司帶來各種可能之風險及危害。管理事項如下：

- 資訊安全政策
- 資訊安全組織
- 資產管理
- 存取控制
- 網路安全

- 終端安全
- 資訊安全事故管理
- 遵循性
- 資訊安全意識提昇
- 營運持續管理

具體管理方案

項目	具體管理方案
資訊安全政策	每年檢視及編修，以符合現狀及因應各式新資訊安全威脅防護。
資訊安全組織	每年檢視及編修「資訊安全與個人資料保護執行小組」成員符合目前組織架構，並公告。
資產管理	訂定「資訊作業需求管理辦法」，對於各式軟/硬體及各式線上服務的採購及管理做出規範。
存取控制	訂定「資訊安全規範」，對各式系統及資料庫，做出存取規範。
網路安全	公司採用防火牆等安全設備，將公司網路區分為：內/外網及對外服務區，並對各區採取分隔策略，各區連結方式採用固定申請控管方式進行，以有效做到網路安全管理。 並每年延請第三方對公司對外服務站台，進行網路安全檢查，以利保障網站之資訊安全。
終端安全	依據公司訂定之「電腦網路使用規範」，均會對個人電腦及服務主機，安裝各式防護軟體及網路設定，以有效保護電腦資料。
資訊安全事故管理	依據公司訂定之「個資及資安事件緊急應變程序」，對各式事件做出事故之通報、分析、資安保險出險、事故持續監控、改善及檢討。
遵循性	依政府法令或上游廠商之要求，做出應對之處理。
資訊安全意識提昇	每年均會對全公司同仁，進行「通識資訊安全講習」，並針對資訊人員辦理「專業資訊安全講習」，以培養同仁之資訊安全意識。 每年也會延請第三方進行「社交工程演練」，讓同仁對目前較為嚴重的攻擊手法，有基本自我安全意識。
營運持續管理	對各式資訊設備、網路環境及資料庫，訂定災害復原計劃，並排定演練，以利在事故發生時，可以有效運用。

2.COVID-19 疫情影響及因應措施

近期受新冠肺炎的疫情影響，生活及消費模式因此改變，娛樂市場短期需求降低，造成公司業務也受影響，但公司體質良好，營運正常，積極利用此疫情期間，加速平台更新腳步，強化體質，並有效控管成本，做好景氣復甦時的準備。

七、其他重要事項

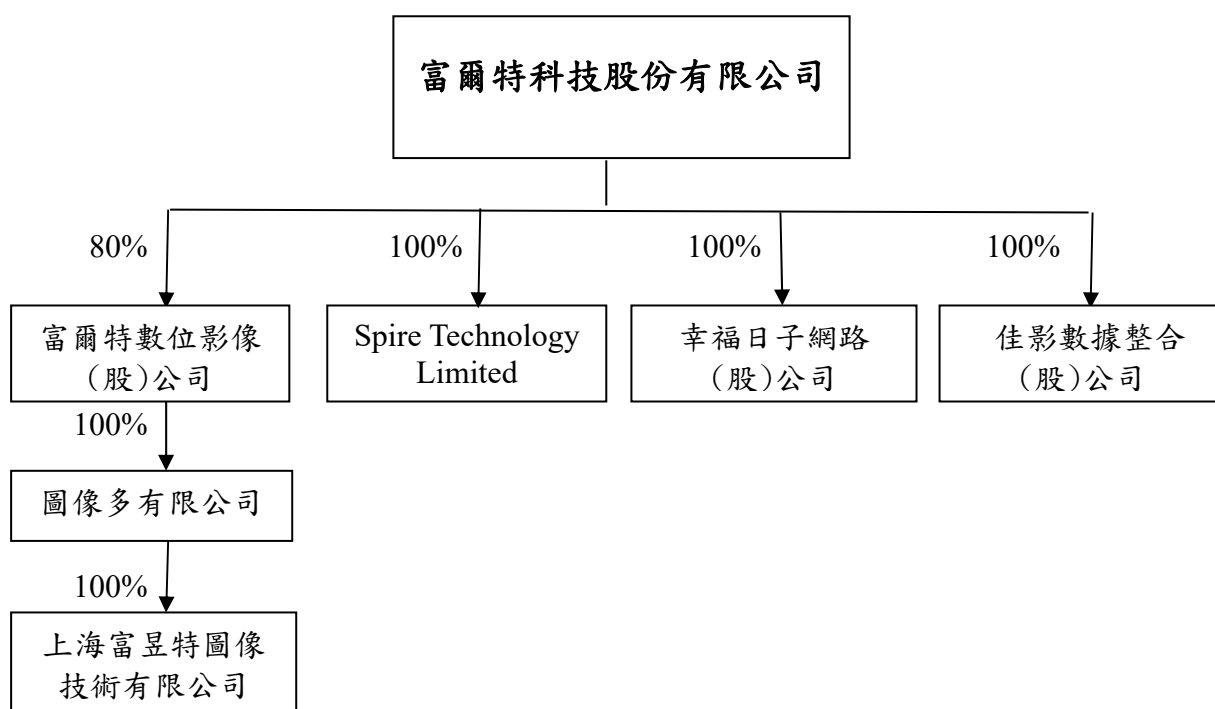
無。

捌、特別記載事項

一、關係企業相關資料

(一)關係企業合併營業報告書

1.關係企業組織圖(109.12.31)



2.關係企業基本資料

109年12月31日；單位：新台幣仟元

企業名稱	設立日期	地址	實收資本額	主要營業項目
富爾特數位影像(股)公司	92.01.10	新北市新店區民權路95號8樓之3	100,000	影像圖片拍攝製作
圖像多有限公司	95.05.09	Offshore Chambers, P.O. Box 217, Apia, Samoa	29,530	影像圖片拍攝製作
上海富昱特圖像技術有限公司	95.11.27	3302, NO. 20 Northchaling Road, Shanghai, China	29,530	影像圖片拍攝製作
Spire Technology Limited	98.08.27	Portcullis Trust Net Chambers, P.O. BOX 1225, Apia, SAMOA	37,796	網路軟體資訊服務
幸福日子網路(股)公司	105.08.31	新北市新店區民權路95號8樓之3	60,000	資訊軟體服務
佳影數據整合(股)公司	106.05.02	新北市新店區寶強路6-3號5樓	5,000	資訊軟體服務

3.關係企業董事、監察人及總經理資料

109年12月31日；單位：仟股/仟元

企業名稱	職稱	姓名或代表人	持有股份	
			股數 (出資額)	持股比例
富爾特數位影像(股)公司	董事長	富爾特科技(股)有限公司 (呂秋蓉)	8,000	80.00%
	董事	富爾特科技(股)有限公司 (吳長青)	8,000	80.00%
	董事	富爾特科技(股)有限公司 (鄭正川)	8,000	80.00%
	監察人	呂秋蓮	350	3.50%
	總經理	—	—	—
圖像多有限公司	董事	富爾特數位影像(股)公司 (呂秋洪)	出資額 USD900	100.00%
	總經理	—	—	—
上海富昱特圖像技術有限公司	董事	圖像多有限公司 (林詩靈)	出資額 USD900	100.00%
	總經理	—	—	—
Spire Technology Limited	董事	富爾特科技(股)有限公司 (吳長青)	出資額 USD1,200	100.00%
	總經理	—	—	—
幸福日子網路(股)公司	董事長	富爾特科技(股)有限公司 (吳長青)	6,000	100.00%
	董事	富爾特科技(股)有限公司 (鄭正川)	6,000	100.00%
	董事	富爾特科技(股)有限公司 (吳守淳)	6,000	100.00%
	監察人	富爾特科技(股)有限公司 (毛國峰)	6,000	100.00%
	總經理	—	—	—
佳影數據整合(股)公司	董事長	富爾特科技(股)有限公司 (吳長青)	500	100.00%
	董事	富爾特科技(股)有限公司 (鄭正川)	500	100.00%
	董事	富爾特科技(股)有限公司 (吳守淳)	500	100.00%
	監察人	富爾特科技(股)有限公司 (毛國峰)	500	100.00%
	總經理	—	—	—

4.關係企業營運概況

109年12月31日；單位：新台幣仟元


企業名稱	資本額	資產 總值	負債 總額	淨值	營業 收入	營業 利益	本期 (損)益	每股盈 餘(元)
富爾特數位影像 (股)公司	100,000	134,634	19,580	115,054	32,622	8,699	6,215	—
圖像多有限公司	29,530	49,281	1,235	48,046	0	(8,178)	(6,603)	不適用
上海富昱特圖像技 術有限公司	29,530	36,554	15,367	21,187	25,445	12,693	832	不適用
Spire Technology Limited	37,796	2,000	0	2,000	0	(37)	(36)	不適用
幸福日子網路(股) 公司	60,000	35,807	28,866	6,941	10,385	(7,636)	(5,994)	—
佳影數據整合(股) 公司	5,000	4,991	0	4,991	0	0	2	—

(二)關係企業合併財務報表：

聲 明 書

本公司民國一〇九年度(自一〇九年一月一日至一〇九年十二月三十一日止)依「關係企業合併營業報告書關係企業合併財務報表及關係報告書編製準則」應納入編製關係企業合併財務報告之公司與依國際財務報導準則第十號應納入編製母子公司合併財務報告之公司均相同，且關係企業合併財務報告所應揭露相關資訊於前揭母子公司合併財務報表中均已揭露，爰不再另行編製關係企業合併財務報告。

特 此 聲 明

公司名稱：富爾特科技股份有限公司  (請蓋公司印鑑)

董 事 長：吳 長 青  (請蓋董事長印鑑)

中 華 民 國 一 一 〇 年 三 月 二 十 五 日

(三) 關係報告書：不適用。

二、最近年度及截至年報刊印日止，私募有價證券辦理情形

無。

三、最近年度及截至年報刊印日止，子公司持有或處分本公司股票情形

無。

四、其他必要補充說明事項

無。

五、最近年度及截至年報刊印日止，發生對股東權益或證券價格有重大影響之事項：

無。

附錄一、109 年合併財務報告

會計師查核報告

富爾特科技股份有限公司 公鑒：

查核意見

富爾特科技股份有限公司及子公司民國一〇九年十二月三十一日及民國一〇八年十二月三十一日之合併資產負債表，暨民國一〇九年一月一日至十二月三十一日及民國一〇八年一月一日至十二月三十一日之合併綜合損益表、合併權益變動表、合併現金流量表以及合併財務報表附註（包括重大會計政策彙總），業經本會計師查核竣事。

依本會計師之意見，上開合併財務報表在所有重大方面係依照證券發行人財務報告編製準則及經金融監督管理委員會認可並發布生效之國際財務報導準則、國際會計準則、解釋及解釋公告編製，足以允當表達富爾特科技股份有限公司及子公司民國一〇九年十二月三十一日及民國一〇八年十二月三十一日之合併財務狀況，暨民國一〇九年一月一日至十二月三十一日及民國一〇八年一月一日至十二月三十一日之合併財務績效與合併現金流量。

查核意見之基礎

本會計師係依照會計師查核簽證財務報表規則及一般公認審計準則執行查核工作。本會計師於該等準則下之責任將於會計師查核合併財務報表之責任段進一步說明。本會計師所隸屬事務所受獨立性規範之人員已依會計師職業道德規範，與富爾特科技股份有限公司及子公司保持超然獨立，並履行該規範之其他責任。本會計師相信已取得足夠及適切之查核證據，以作為表示查核意見之基礎。

關鍵查核事項

關鍵查核事項係指依本會計師之專業判斷，對富爾特科技股份有限公司及子公司民國一〇九年度合併財務報表之查核最為重要之事項。該等事項已於查核合併財務報表整體及形成查核意見之過程中予以因應，本會計師並不對該等事項單獨表示意見。

茲對富爾特科技股份有限公司及子公司民國一〇九年度合併財務報表之關鍵查核事項敘明如下：

透過其他綜合損益按公允價值衡量之金融資產-未上市(櫃)股票之公允價值衡量

事項說明

有關透過其他綜合損益按公允價值衡量之金融資產-未上市(櫃)股票之會計政策，請詳合併財務報表附註四(七)；其公允價值衡量之會計估計及假設之不確定性，請詳合併財務報表附註五(二)；金融工具公允價值之說明，請詳合併財務報表附註十二(三)。

富爾特科技股份有限公司及子公司持有透過其他綜合損益按公允價值衡量之金融資產-未上市(櫃)股票，其衡量日公允價值之變動認列於其他綜合損益。管理階層係採用市場法衡量其公允價值，惟涉及多項財務假設與參數設定，具有高度不確定性，任何判斷及估計之變動，均可能影響其公允價值衡量，故本會計師因此決定將透過其他綜合損益按公允價值衡量之金融資產-未上市(櫃)股票之公允價值衡量列為本年度關鍵查核事項之一。

因應之查核程序

本會計師對於上述關鍵查核事項主要之查核程序如下：

1. 測試投資作業內控循環，包括原始認列、續後衡量與財務報表揭露之內部控制程序。
2. 檢視與金融資產公允價值衡量與揭露有關之會計政策。
3. 取得金融資產明細表，瞭解各商品類別公允價值取得方式，評估其公允價值層級分類是否適當。
4. 依據外部可取得之相關資料評估評價之重要假設及公允價值之合理性。

收入之認列

事項說明

收入認列會計政策請詳合併財務報表附註四(十六)；收入認列會計判斷、假設及估計請詳合併財務報表附註五。

富爾特科技股份有限公司及子公司於民國一〇九年度之營運內容包括不同性質之通信服務、娛樂服務及電子零組件銷售等營運型態而增加收入認列之複雜性，故本會計師因此決定將收入認列列為本年度關鍵查核事項之一。

因應之查核程序

本會計師對於上述關鍵查核事項之主要查核程序如下：

1. 瞭解並測試收入流程攸關之內部控制制度設計執行之有效性。
2. 對銷貨交易執行證實測試，抽核客戶訂購資訊、出貨紀錄及合約內容等交易文件，以確認收入發生及認列之正確性。
3. 執行期末截止測試，以確認重大收入認列之歸屬期間正確。

其他事項

富爾特科技股份有限公司業已編製民國一〇九年十二月三十一日及民國一〇八年十二月三十一日之個體財務報告，並經本會計師出具無保留意見之查核報告在案，備供參考。

管理階層與治理單位對合併財務報表之責任

管理階層之責任係依照證券發行人財務報告編製準則及經金融監督管理委員會認可並發布生效之國際財務報導準則、國際會計準則、解釋及解釋公告編製允當表達之合併財務報表，且維持與合併財務報表編製有關之必要內部控制，以確保合併財務報表未存有導因於舞弊或錯誤之重大不實表達。

於編製合併財務報表時，管理階層之責任亦包括評估富爾特科技股份有限公司及子公司繼續經營之能力、相關事項之揭露，以及繼續經營會計基礎之採用，除非管理階層意圖清算富爾特科技股份有限公司及子公司或停止營業，或除清算或停業外別無實際可行之其他方案。

富爾特科技股份有限公司及子公司之治理單位負有監督財務報導流程之責任。

會計師查核合併財務報表之責任

本會計師查核合併財務報表之目的，係對合併財務報表整體是否存有導因於舞弊或錯誤之重大不實表達取得合理確信，並出具查核報告。合理確信係高度確信，惟依照一般公認審計準則執行之查核工作無法保證必能偵出合併財務報表存有之重大不實表達。不實表達可能導因於舞弊或錯誤。如不實表達之個別金額或彙總數可合理預期將影響合併財務報表使用者所作之經濟決策，則被認為具有重大性。

本會計師依照一般公認審計準則執行查核時，運用專業判斷並保持專業上之懷疑。本會計師亦執行下列工作：

1. 辨認並評估合併財務報表導因於舞弊或錯誤之重大不實表達風險；對所評估之風險設計及執行適當之因應對策；並取得足夠及適切之查核證據以作為查核意見之基礎。因舞弊可能涉及共謀、偽造、故意遺漏、不實聲明或踰越內部控制，故未偵出導因於舞弊之重大不實表達之風險高於導因於錯誤者。
2. 對與查核攸關之內部控制取得必要之瞭解，以設計當時情況下適當之查核程序，惟其目的非對富爾特科技股份有限公司及子公司內部控制之有效性表示意見。
3. 評估管理階層所採用會計政策之適當性，及其所作會計估計與相關揭露之合理性。
4. 依據所取得之查核證據，對管理階層採用繼續經營會計基礎之適當性，以及使富爾特科技股份有限公司及子公司繼續經營之能力可能產生重大疑慮之事件或情況是否存在重大不確定性，作出結論。本會計師若認為該等事件或情況存在重大不確定性，則須於查核報告中提醒合併財務報表使用者注意合併財務報表之相關揭露，或於該等揭露係屬不適當時修正查核意見。本會計師之結論係以截至查核報告日所取得之查核證據為基礎。惟未來事件或情況可能導致富爾特科技股份有限公司及子公司不再具有繼續經營之能力。
5. 評估合併財務報表(包括相關附註)之整體表達、結構及內容，以及合併財務報表是否允當表達相關交易及事件。

6. 對於富爾特科技股份有限公司及子公司內組成個體之財務資訊取得足夠及適切之查核證據，以對合併財務報表表示意見。本會計師負責集團查核案件之指導、監督及執行，並負責形成集團查核意見。

本會計師與治理單位溝通之事項，包括所規劃之查核範圍及時間，以及重大查核發現(包括於查核過程中所辨認之內部控制顯著缺失)。

本會計師亦向治理單位提供本會計師所隸屬事務所受獨立性規範之人員已遵循會計師職業道德規範中有關獨立性之聲明，並與治理單位溝通所有可能被認為會影響會計師獨立性之關係及其他事項(包括相關防護措施)。

本會計師從與治理單位溝通之事項中，決定對富爾特科技股份有限公司及子公司民國一〇九年度合併財務報表查核之關鍵查核事項。本會計師於查核報告中敘明該等事項，除非法令不允許公開揭露特定事項，或在極罕見情況下，本會計師決定不於查核報告中溝通特定事項，因可合理預期此溝通所產生之負面影響大於所增進之公眾利益。

立本台灣聯合會計師事務所

會計師：

劉克宜



會計師：

張睿成



證券主管機關核准簽證文號：(80)台財證(六)第 02925 號
(86)台財證(六)第 74537 號

中 華 民 國 一 一 〇 年 三 月 二 十 五 日

富爾特利科技股份有限公司及子公司

中華民國一〇八年十二月三十一日

代碼	附註	109年12月31日	%	108年12月31日	%	代碼	附註	109年12月31日	%	108年12月31日	%
11XX	資產					21XX	負債及股東權益				
	流動資產						流動負債				
1100	現金及約當現金	\$449,614	16.17	\$433,904	15.84	2100	短期借款	\$23,678	0.85	\$9,000	0.33
1110	透過損益按公允價值衡量之金融資產-流動	50,731	1.82	50,479	1.84	2120	透過損益按公允價值衡量之金融負債-流動	578	0.02	-	-
1136	按攤銷後成本衡量之金融資產-流動	224,736	8.08	220,190	8.04	2130	合約負債-流動	1,029	0.04	998	0.04
1150	應收票據淨額	184	0.01	220	0.01	2150	應付票據	4	-	6	-
1170	應收帳款淨額	136,291	4.90	195,721	7.14	2170	應付帳款	8,679	0.31	7,715	0.28
1200	其他應收款	3,058	0.11	4,618	0.17	2230	其他應付款	32,668	1.17	36,913	1.35
130X	存貨	57,551	2.07	60,418	2.20		本期所得稅負債	-	-	3,719	0.14
1410	預付款項	16,062	0.58	31,526	1.15		租賃負債-流動	99	-	90	-
1470	其他流動資產	54	-	57	-		其他流動負債	46,693	1.69	42,737	1.55
11XX	小計	938,281	33.74	997,133	36.39	25XX	非流動負債	113,428	4.08	101,178	3.69
15XX	非流動資產						遞延所得稅負債	5,735	0.21	14,049	0.51
1510	透過損益按公允價值衡量之金融資產-非流動	220	0.01	-	-		其他非流動負債	8,291	0.29	8,019	0.28
1517	透過其他綜合損益按公允價值衡量之金融資產-非流動	1,580,658	56.84	1,526,259	55.70		小計	14,026	0.50	22,068	0.79
1550	採用權益法之投資	383	0.01	570	0.02		負債合計	127,454	4.58	123,246	4.48
1600	不動產、廠房及設備	142,438	5.12	145,021	5.29		歸屬於母公司業主之權益				
1755	使用權資產	99	-	86	-		股本	1,155,364	41.55	1,155,364	42.17
1780	無形資產	11,193	0.40	11,848	0.43		普通股股本	22,240	0.80	22,128	0.81
1840	遞延所得稅資產	3,579	0.13	3,884	0.14		資本公積	346,232	12.45	346,204	12.64
1900	其他非流動資產	103,883	3.75	55,231	2.03		法定盈餘公積	114,997	4.14	163,520	5.97
15XX	小計	1,842,453	66.26	1,742,879	63.61		未分配盈餘(待彌補虧損)	991,436	35.65	906,320	33.08
							其他權益	2,630,269	94.59	2,593,536	94.67
							歸屬於母公司業主之權益 合計	23,011	0.83	23,230	0.85
							非控制權益	2,653,280	95.42	2,616,766	95.52
1XX	資產總計	\$2,780,734	100.00	\$2,740,012	100.00	3XX	負債及權益總計	\$2,780,734	100.00	\$2,740,012	100.00

請參閱後附合併財務報表附註



董事長：



經理人：



會計主管：

富爾特科技股份有限公司及子公司

中華民國一〇九年及一〇八年一月一日至十二月三十一日

單位:新台幣(仟元)

代碼	項 目	附 註	109 年 度	%	108 年 度	%
4000	營業收入	六(十七)	\$652,952	100.00	\$852,656	100.00
5000	營業成本	六(十六)	(544,913)	(83.45)	(726,084)	(85.16)
5900	營業毛利		108,039	16.55	126,572	14.84
5950	營業毛利淨額		108,039	16.55	126,572	14.84
6000	營業費用	六(二十)				
6100	推銷費用		(28,384)	(4.35)	(34,780)	(4.08)
6200	管理費用		(113,470)	(17.38)	(121,543)	(14.25)
6450	預期信用減損利益(損失)		(58)	(0.01)	(55)	(0.01)
6000	小 計		(141,912)	(21.74)	(156,378)	(18.34)
6900	營業利益(損失)		(33,873)	(5.19)	(29,806)	(3.50)
7000	營業外收入及支出					
7100	利息收入		3,217	0.49	5,254	0.62
7010	其他收入	六(十八)	96,715	14.81	124,188	14.56
7020	其他利益及損失	六(十九)	(12,584)	(1.93)	(13,561)	(1.59)
7050	財務成本		(84)	(0.01)	(9)	-
7060	採用權益法認列之關聯企業及合資 損益之份額	六(七)	(185)	(0.02)	(805)	(0.09)
7000	營業外收入及支出合計		87,079	13.34	115,067	13.50
7900	稅前淨利(淨損)		53,206	8.15	85,261	10.00
7950	所得稅(費用)利益	六(二十二)	3,103	0.47	(5,115)	(0.60)
8000	繼續營業單位本期淨利(淨損)		56,309	8.62	80,146	9.40
8200	本期淨利(淨損)		56,309	8.62	80,146	9.40
8300	其他綜合損益(淨額)					
8310	不重分類至損益之項目					
8311	確定福利計畫之再衡量數		(193)	(0.03)	289	0.03
8316	透過其他綜合損益按公允價值衡 量之權益工具投資未實現評價損 益		145,083	22.22	78,305	9.18
8349	與不重分類之項目相關之所得稅	六(二十二)	39	0.01	(58)	(0.01)
8360	後續可能重分類至損益之項目					
8361	國外營運機構財務報表換算之兌 換差額		(2,087)	(0.32)	(2,569)	(0.29)
8300	本期其他綜合損益(稅後淨額)		142,842	21.88	75,967	8.91
8500	本期綜合損益總額		199,151	30.50	156,113	18.31
8600	淨利(損)歸屬於：					
8610	母公司業主		55,066	8.43	78,962	9.26
8620	非控制權益		1,243	0.19	1,184	0.14
	合 計		56,309	8.62	80,146	9.40
8700	綜合損益總額歸屬於：					
8710	母公司業主		198,370	30.38	155,490	18.24
8720	非控制權益		781	0.12	623	0.07
	合 計		\$199,151	30.50	\$156,113	18.31
	每股盈餘(元)：	六(二十三)				
9750	基本每股盈餘(元)		\$0.48		\$0.68	
9850	稀釋每股盈餘(元)		\$0.48		\$0.68	

請參閱後附合併財務報表附註

董事長：



經理人：



會計主管：



富爾特利科技股份有限公司及子公司

合併資產負債表

中華民國一〇九年及一〇一〇年十二月三十一日

單位：新台幣(仟元)

摘要	歸屬於母公司業主之權益				其他權益項目		非控制權益	權益總額
	普通股股本	資本公積	法定盈餘公積	保留盈餘	國外營運機構財務報表換算之兌換差額	透過其他綜合損益按公允價值衡量之金融資產未實現評價(損)益		
民國 108 年 1 月 1 日 餘額	\$1,155,304	\$22,077	\$356,046	\$164,952	\$(855)	\$913,716	\$2,611,300	\$2,635,826
107 年度盈餘指撥及分配：								
提列法定盈餘公積	-	-	8,643	(8,643)	-	-	-	-
普通股現金股利	-	-	-	(154,819)	-	-	(154,819)	(154,819)
逾五年未領股利轉列資本公積	-	51	-	-	-	-	51	51
法定盈餘公積配發現金股利	-	-	(18,485)	-	-	-	(18,485)	(18,485)
108 年度本期稅後淨利	-	-	-	78,962	-	-	78,962	80,146
本期其他綜合損益	-	-	-	288	(2,065)	78,305	76,528	75,967
非控制權益增減	-	-	-	-	-	(82,780)	-	(1,920)
處分透過其他綜合損益按公允價值衡量之權益工具	-	-	-	-	-	-	-	-
千元尾差	-	-	-	-	(1)	-	(1)	-
民國 108 年 12 月 31 日 餘額	\$1,155,304	\$22,128	\$346,204	\$163,520	\$(2,921)	\$909,241	\$2,593,536	\$2,616,766
民國 109 年 1 月 1 日 餘額	\$1,155,304	\$22,240	\$346,232	\$114,997	\$(4,611)	\$996,047	\$2,630,269	\$2,653,280
108 年度盈餘指撥及分配：								
提列法定盈餘公積	-	-	16,203	(16,203)	-	-	-	-
普通股現金股利	-	-	-	(145,576)	-	-	(145,576)	(145,576)
逾五年未領股利轉列資本公積	-	112	-	-	-	-	112	112
法定盈餘公積配發現金股利	-	-	(16,175)	-	-	-	(16,175)	(16,175)
109 年度本期稅後淨利	-	-	-	55,066	-	-	55,066	56,309
本期其他綜合損益	-	-	-	(89)	(1,690)	145,083	143,304	142,842
非控制權益增減	-	-	-	-	-	-	-	(462)
處分透過其他綜合損益按公允價值衡量之權益工具	-	-	-	58,278	-	(58,278)	-	(1,000)
千元尾差	-	-	-	1	-	1	2	-
民國 109 年 12 月 31 日 餘額	\$1,155,304	\$22,240	\$346,232	\$114,997	\$(4,611)	\$996,047	\$2,630,269	\$2,653,280



董事長：



經理人：



會計主管：

請參閱後附合併財務報表附註

富爾特科技股份有限公司及子公司

中華民國一〇九年及 109 年一月一日至十二月三十一日

單位:新台幣(仟元)

項 目	109 年度	108 年度
營業活動之現金流量		
繼續營業單位稅前淨利(淨損)	\$53,206	\$85,261
合併總損益	53,206	85,261
調整項目:		
收益費損項目		
折舊費用	3,042	3,360
攤銷費用	3,594	3,742
預期信用減損損失(利益)數	57	55
透過損益按公允價值衡量金融資產(負債)之淨損益	327	(22)
利息費用	84	9
利息收入	(3,217)	(5,254)
股利收入	(82,201)	(97,427)
採用權益法之關聯企業及合資損失(利益)之份額	187	803
處分及報廢不動產、廠房及設備損失(利益)	84	-
處分投資損失(利益)	-	(245)
非金融資產減損迴轉利益	(755)	-
租賃修改損失(利益)	(3)	-
與營業活動相關之資產/負債變動數		
應收票據(增加)減少	36	50
應收帳款(增加)減少	59,373	1,948
其他應收款(增加)減少	2,620	(1,480)
存貨(增加)減少	2,866	12,099
預付費用(增加)減少	226	63
預付款項(增加)減少	14,988	(14,098)
其他流動資產(增加)減少	2	32
其他金融資產(增加)減少	-	12,547
合約負債增加(減少)	31	109
應付票據增加(減少)	(1)	(348)
應付帳款增加(減少)	964	1,547
其他應付款增加(減少)	(4,256)	(5,641)
預收款項增加(減少)	(587)	2,109
其他流動負債增加(減少)	4,653	4,278
淨確定福利負債增加(減少)	171	498
收取之利息	3,756	4,743
收取之股利	82,201	97,427
支付利息	(70)	(2)
退還(支付)之所得稅	(8,961)	(4,054)
營業活動之淨現金流入(流出)	132,417	102,109
投資活動之現金流量		
取得透過其他綜合損益按公允價值衡量之金融資產	(212)	(100,000)
處分透過其他綜合損益按公允價值衡量之金融資產	83,513	118,810
透過其他綜合損益按公允價值衡量之金融資產減資退回股款	7,384	933
取得按攤銷後成本衡量之金融資產	(4,546)	(36,990)
按攤銷後成本衡量之金融資產到期還本	-	42,524
取得透過損益按公允價值衡量之金融資產	-	35,245
預付投資款增加	(22,546)	(1,500)
取得不動產、廠房及設備	(346)	(422)
存出保證金增加	(31)	-
存出保證金減少	-	13
取得無形資產	(1,935)	(2,685)
其他金融資產增加	(27,407)	(43,878)
其他金融資產減少	-	64,353
其他非流動資產增加	(207)	(731)
其他非流動資產減少	38	-
投資活動之淨現金流入(流出)	33,705	75,672
籌資活動之現金流量		
短期借款增加	21,789	9,000
短期借款減少	(7,111)	-
存入保證金增加	8	-
租賃負債本金償還	(29)	(32)
其他非流動負債增加	6	-
其他非流動負債減少	-	(37)
發放現金股利	(161,751)	(173,304)
非控制權益變動	(1,461)	(2,480)
籌資活動之淨現金流入(流出)	(148,549)	(166,853)
匯率變動對現金及約當現金之影響	(1,863)	(1,623)
本期現金及約當現金增加(減少)數	15,710	9,305
期初現金及約當現金餘額	433,904	424,599
期末現金及約當現金餘額	\$449,614	\$433,904

請參閱後附合併財務報表附註

董事長:



經理人:



會計主管:



富爾特科技股份有限公司及子公司
合併財務報表附註
中華民國一〇九年及一〇八年十二月三十一日
(除附註特別註明外，單位為新台幣仟元)

一、公司沿革

富爾特科技股份有限公司(以下簡稱「本公司」)於民國81年4月13日依中華民國公司法設立，並於民國92年8月25日上市，本公司及子公司主要營業項目為通信服務、娛樂服務、網路行銷服務、軟體、電子零組件之銷售及影像圖片服務等。

二、通過財務報表之日期及程序

本合併財務報表已於民國110年3月25日經董事會通過後發布。

三、新發布及修訂準則及解釋之適用

(一)已採用金融監督管理委員會(以下簡稱「金管會」)認可之新發布、修正後國際財務報導準則之影響：

下表彙列金管會認可之民國109年適用之國際財務報導準則之新發布、修正及修訂之準則及解釋：

新發布/修正/修訂準則及解釋	國際會計準則理事會 發布之生效日
國際會計準則第1號及國際會計準則第8號之修正「揭露倡議-重大性之定義」	民國109年1月1日
國際財務報導準則第3號之修正「業務之定義」	民國109年1月1日
國際財務報導準則第9號、國際會計準則第39號及國際財務報導準則第7號之修正「利率指標變革」	民國109年1月1日
國際財務報導準則第16號之修正「新型冠狀病毒肺炎相關租金減讓」	民國109年6月1日(註)

經評估上述準則及解釋對本公司及子公司財務狀況與經營結果並無重大影響。

註:金管會允許提前於民國109年1月1日適用。

(二) 尚未採用金管會認可之新發布、修正後國際財務報導準則之影響：

下表彙列金管會認可之民國110年適用之國際財務報導準則之新發布、修正及修訂之準則及解釋：

新發布/修正/修訂準則及解釋	國際會計準則理事會 發布之生效日
國際財務報導準則第4號之修正「暫時豁免適用國際財務報導準則第9號之延長」	民國110年1月1日
國際財務報導準則第9號、國際會計準則第39號、國際財務報導準則第7號、國際財務報導準則第4號及國際財務報導準則第16號之第二段修正「利率指標變革」	民國110年1月1日

經評估上述準則及解釋對本公司及子公司財務狀況與財務績效並無重大影響。

(三) 國際會計準則理事會已發布但尚未經金管會認可之國際財務報導準則之影響：

下表彙列國際會計準則理事會已發布但尚未納入金管會認可之國際財務報導準則之新發布、修正及修訂之準則及解釋：

新發布/修正/修訂準則及解釋	國際會計準則理事會 發布之生效日
國際財務報導準則第3號之修正「對觀念架構之索引」	民國111年1月1日
國際財務報導準則第10號及國際會計準則第28號之修正「投資者與其關聯企業或合資間之資產出售或投入」	待國際會計準則理事會決定
國際財務報導準則第17號「保險合約」	民國112年1月1日
國際財務報導準則第17號「保險合約」之修正	民國112年1月1日
國際會計準則第1號之修正「負債之流動或非流動分類」	民國112年1月1日
國際會計準則第1號之修正「會計政策之揭露」	民國112年1月1日
國際會計準則第8號之修正「會計政策之定義」	民國112年1月1日
國際會計準則第16號之修正「不動產、廠房及設備：達到預定使用狀態前之價款」	民國111年1月1日
國際會計準則第37號之修正「《虧損性合約》履行合約之成本」	民國111年1月1日
2018-2020週期之年度改善	民國111年1月1日

經評估上述準則及解釋對本公司及子公司財務狀況與經營結果並無重大影響。

四、重大會計政策之彙總說明

編製本合併財務報告所採用之主要會計政策說明如下，除另有說明外，此等政策在所有報導期間一致地適用。

(一)遵循聲明

本合併財務報告係依據證券發行人財務報告編製準則與金管會認可並發布生效之國際財務報導準則、國際會計準則、解釋及解釋公告(以下簡稱IFRSs)編製。

(二)編製基礎

1.除下列重要項目外，本合併財務報表係按歷史成本編製：

- (1)按公允價值衡量之透過損益按公允價值衡量之金融資產及負債。
- (2)按公允價值衡量之透過其他綜合損益按公允價值衡量之金融資產。
- (3)按退休基金資產減除確定福利義務現值之淨額認列之確定福利負債。

2.編製符合金管會認可之國際財務報導準則、國際會計準則、解釋及解釋公告(以下簡稱IFRSs)之財務報告需要使用一些重要會計估計，在應用本公司及子公司的會計政策過程中亦需要管理階層運用其判斷，涉及高度判斷或複雜性之項目，或涉及合併財務報告之重大假設及估計之項目，請詳附註五說明。

(三)合併基礎

1.合併財務報告編製原則

- (1)本公司及子公司將所有子公司納入合併財務報告編製之個體。子公司指受本公司及子公司控制之個體(包括結構型個體)，當本公司及子公司暴露於來自對該個體之參與之變動報酬或對該等變動報酬享有權利，且透過對該個體之權力有能力影響該等報酬時，本公司及子公司即控制該個體。子公司自本公司及子公司取得控制之日起納入合併財務報表，於喪失控制之日起終止合併。
- (2)本公司及子公司間之交易、餘額及未實現損益業已消除。子公司之會計政策已做必要之調整，與本公司及子公司採用之政策一致。
- (3)損益及其他綜合損益各組成部分歸屬於母公司業主及非控制權益；綜合損益總額亦歸屬於母公司業主及非控制權益，即使因而導致非控制權益發生虧損餘額。
- (4)對子公司持股之變動若未導致喪失控制(與非控制權益之交易)，係作為權益交易處理，亦即視為與業主間進行之交易。非控制權益之調整金額與所支付或收取對價之公允價值間之差額係直接認列於權益。

(5)當本公司及子公司喪失對子公司之控制，對前子公司之剩餘投資係按公允價值重新衡量，並作為原始認列金融資產之公允價值或原始認列投資關聯企業或合資之成本，公允價值與帳面金額之差額認列為當期損益。對於先前認列於其他綜合損益與該子公司有關之所有金額，其會計處理與本公司及子公司若直接處分相關資產或負債之基礎相同，亦即如先前認列為其他綜合損益之利益或損失，於處分相關資產或負債時將被重分類為損益，則當喪失對子公司之控制時，將該利益或損失自權益重分類為損益。

2.列入合併財務報告之子公司

投資公司名稱	子公司名稱	業務性質	所持股權百分比		
			109年12月31日	108年12月31日	說明
富爾特科技(股)公司	富爾特數位影像(股)公司	影像圖片拍攝製作	80.00%	80.00%	
富爾特科技(股)公司	Spire Technology Limited	網路軟體資訊服務	100.00%	100.00%	
富爾特科技(股)公司	幸福日子網路股份有限公司	資訊軟體服務	100.00%	100.00%	
富爾特科技(股)公司	佳影數據整合股份有限公司	資訊軟體服務	100.00%	100.00%	
富爾特數位影像(股)公司	圖像多有限公司	影像圖片拍攝製作	100.00%	100.00%	
圖像多有限公司	上海富昱特圖像技術有限公司	影像圖片拍攝製作	100.00%	100.00%	

3.未列入合併財務報表之子公司：無。

4.子公司會計期間不同之調整及處理方式：無。

5.重大限制：無。

(四)外幣換算

各合併個體之個別財務報表係以該個體所處主要經濟環境之功能性貨幣編製表達。編製合併財務報表時，各合併個體之營運成果及財務狀況予以換算為新台幣(即本公司之功能性貨幣及合併報表之表達貨幣)。

編製各合併個體之財務報表時，以該個體功能性貨幣以外之貨幣(外幣)交易者，係以交易日匯率換算認列。於每一報導期間結束日，外幣貨幣性項目以該日即期匯率重新換算；以公允價值衡量之外幣非貨幣性項目，按決定公允價值當日之匯率重新換算；以歷史成本衡量之外幣非貨幣性項目不予重新換算。兌換差額於發生當期認列為損益。

為編製合併財務報表，本公司國外營運機構之資產及負債係以每一報導期間結束日之即期匯率換算為新台幣；收益及費損項目係以當期平均匯率換算，所產生之兌換差額認列為其他綜合損益，並累計於權益之『國外營運機構財務報表換算之兌換差額』項下(並適當地分配予非控制權益)。

(五) 資產負債區分流動及非流動之分類標準

1. 資產符合下列條件之一者，分類為流動資產：

- (1) 預期將於正常營業週期中實現該資產，或意圖將其出售或消耗者。
- (2) 主要為交易目的而持有者。
- (3) 預期於報導期間結束日後十二個月內實現者。
- (4) 現金或約當現金，但於報導期間結束日後至少十二個月交換或用以清償負債受到限制者除外。

本公司及子公司將所有不符合上述條件之資產分類為非流動。

2. 負債符合下列條件之一者，分類為流動負債：

- (1) 預期將於正常營業週期中清償者。
- (2) 主要為交易目的而持有者。
- (3) 預期於報導期間結束日後十二個月內到期清償者。
- (4) 不能無條件將清償期限遞延至報導期間結束日後至少十二個月者。負債之條款，可能依交易對方之選擇，以發行權益工具而導致清償者，不影響其分類。

本公司及子公司將所有不符合上述條件之負債分類為非流動。

(六) 約當現金

約當現金係指短期並具高度流動性之投資，該投資可隨時轉換成定額現金且價值變動之風險甚小。定期存款符合前述定義且其持有目的係為滿足營運上之短期現金承諾者，分類為約當現金。

(七) 金融工具

金融資產與金融負債於本公司及子公司成為該工具合約條款之一方時認列於合併資產負債表。

原始認列金融資產與金融負債時，若金融資產或金融負債非屬透過損益按公允價值衡量者，係按公允價值加計直接可歸屬於取得或發行金額金融資產或負債之交易成本衡量。直接可歸屬於取得或發行透過損益按公允價值衡量之金融資產或金融負債之交易成本，則立即認列損益。

1. 衡量種類

依慣例交易購買或出售之金融資產，採交易日會計處理。

本公司及子公司所持有之金融資產種類為按攤銷後成本衡量之金融資產、透過其他綜合損益按公允價值衡量之權益工具投資及透過損益按公允價值衡量之金融資產。

(1) 按攤銷後成本衡量之金融資產

本公司及子公司持有之金融資產若同時符合下列兩條件，則分類為按攤銷後成本衡量之金融資產，並以攤銷後成本衡量之金融資產、應收票據、應收帳款及其他應收款等項目列報於資產：

- A. 在以收取合約現金流量為目的之經營模式下持有該金融資產。
- B. 該金融資產之合約條款產生特定日期之現金流量，完全為支付本金及流通在外本金金額之利息。

按攤銷後成本衡量之金融資產於原始認列後，係以有效利息法決定之總帳面額減除任何減損損失之攤銷後成本衡量，任何外幣兌換損益則認列於損益。

屬未付息之短期應收票據及帳款，因折現之金額影響不大，本公司及子公司係以原始發票金額衡量。

(2) 透過其他綜合損益按公允價值衡量之權益工具投資

- A. 本公司及子公司於原始認列時，可作一不可撤銷之選擇，將非持有供交易且非企業合併收購者所認列或有對價之權益工具投資，指定透過其他綜合損益按公允價值衡量。
- B. 透過其他綜合損益按公允價值衡量之權益工具投資係按公允價值衡量，後續公允價值變動列報於其他綜合損益，並累計於其他權益中。於投資處分時，累積損益直接移轉至保留盈餘，並不重分類為損益。

C.透過其他綜合損益按公允價值衡量之權益工具投資之股利於本公司及子公司收款之權利確立時認列於損益中，除非該股利明顯代表部分投資成本之回收。

(3)透過損益按公允價值衡量之金融資產

A.非屬上述按攤銷後成本衡量或透過其他綜合損益按公允價值衡量之金融資產，係透過損益按公允價值衡量之金融資產。

B.透過損益按公允價值衡量之金融資產係按公允價值衡量，其再衡量產生之利益或損失(不包含該金融資產所產生之任何股利或利息)係認列於損益。公允價值之決定方式請參閱附註十二。

C.當收取股利之權利確立，與股利有關之經濟效益很有可能流入，及股利金額能可靠衡量時，於損益認列為股利收入。

2.金融資產之減損

本公司及子公司於每一報導期間結束日，就透過其他綜合損益按公允價值衡量之金融資產及按攤銷後成本衡量之金融資產衡量減損損失。

應收款項按存續期間預期信用損失認列備抵損失。其他金融資產係先評估自原始認列後信用風險是否顯著增加，若未顯著增加，則按 12 個月預期信用損失認列備抵損失，若已顯著增加，則按存續期間預期信用損失認列備抵損失。

預期信用損失係以發生違約之風險作為權重之加權平均信用損失。12 個月預期信用損失係代表金融工具於報導日後 12 個月內可能違約事項所產生之預期信用損失，存續期間預期信用損失則代表金融工具於預期存續期間所有可能違約事項產生之預期信用損失。

3.金融資產之除列

本公司及子公司持有之金融資產於符合下列情況之一時除列：

- (1)來自金融資產現金流量之合約權利終止；
- (2)已移轉金融資產且將該資產所有權之幾乎所有風險及報酬予他人；
- (3)既未移轉亦未保留資產所有權之幾乎所有風險及報酬，但已移轉對資產之控制。

金融資產整體除列時，其帳面金額與已收取或可收取對價加計認列於其他綜合損益之任何累計利益或損失總和間之差額係認列於損益。

(八)存貨

存貨之原始成本為使存貨達到可供銷售之狀態及地點所發生之必要支出，採永續盤存制。存貨之計算採加權平均法。存貨按成本與淨變現價值孰低衡量，比較成本與淨變現價值時除同類別存貨外，係採個別項目為基礎。存貨若有瑕疵、損壞或陳廢等，致其價值顯著減低者，則以淨變現價值為評價基礎。

(九)採用權益法之投資-子公司及關聯企業

1. 關聯企業指所有本公司及子公司對其有重大影響而無控制之個體。本公司及子公司對關聯企業之投資採用權益法處理，取得時依成本認列。
2. 本公司及子公司對關聯企業取得後之損益份額認列為當期損益，對其取得後之其他綜合損益份額則認列為其他綜合損益。如本公司及子公司對任一關聯企業之損失份額等於或超過其在該關聯企業之權益(包括任何其他無擔保之應收款)，本公司及子公司不認列進一步之損失，除非本公司及子公司對該關聯企業發生法定義務、推定義務或已代其支付款項。
3. 當關聯企業發生非損益及其他綜合損益之權益變動且不影響對關聯企業之持股比例時，本公司及子公司將歸屬於本公司及子公司可享有關聯企業份額下之權益變動按持股比例認列為「資本公積」。
4. 本公司及子公司與關聯企業間交易所產生之未實現損益業已依其對關聯企業之權益比例消除；除非證據顯示該交易所轉讓之資產已減損，否則未實現損失亦予以消除。關聯企業之會計政策已作必要之調整，與本公司及子公司採用之政策一致。
5. 關聯企業增發新股時，若本公司及子公司未按比例認購或取得，致使投資比例發生變動但仍對其有重大影響，該股權淨值變動之增減數係調整「資本公積」及「採用權益法之投資」。若致使投資比例下降者，除上述調整外，與該所有權權益之減少有關而先前已認列於其他綜合損益之利益或損失，且該利益或損失於處分相關資產或負債時須被重分類至損益者，依減少比例重分類至損益。
6. 當本公司及子公司喪失對關聯企業之重大影響，對原關聯企業之剩餘投資係按公允價值重新衡量，公允價值與帳面金額之差額認列為當期損益。
7. 當本公司及子公司處分關聯企業時，如喪失對該關聯企業之重大影響，對於先前認列於其他綜合損益與該關聯企業有關之所有金額，其會計處理與本公司及子公司若直接處分相關資產或負債之基礎相同，亦即如先前認列為其他綜合損益之利益或損失，於處分相關資產或負債時將被重分類為損益，則當喪失對關聯企業之重大影響時，將該利益或損失自權益重分類為損益。如仍對該關聯企業有重大影響，僅按比例將先前在其他綜合損益中認列之金額依上述方式轉出。

(十) 不動產、廠房及設備

1. 不動產、廠房及設備係按成本認列，後續以成本減除累計折舊及累計減損後金額衡量。成本包括可直接歸屬於取得或建置資產之增額成本。
2. 折舊係採直線法，於資產耐用年限內沖銷其成本減除殘值後之金額。折舊係按下列耐用年數計提：建築物，5~50年；辦公設備，3年。估計耐用年限、殘值及折舊方法於報導期間結束日進行檢視，任何估計變動之影響係推延適用。
3. 不動產、廠房及設備除列時，係以淨處分價款與該資產帳面金額兩者間之差額，認列於損益。

(十一) 承租人之租賃交易—使用權資產及租賃負債

1. 租賃資產於可供本公司及子公司使用之日認列為使用權資產及租賃負債。當租賃合約係屬短期租賃或低價值標的資產之租賃時，將租賃給付採直線法於租賃期間認列為費用。
2. 租賃負債於租賃開始日將尚未支付之租賃給付，按承租人增額借款利率折現後之現值認列，租賃給付包括：
 - (1) 固定給付，減除可收取之任何租金誘因；
 - (2) 取決於某項指數或費率之變動租賃給付；
 - (3) 殘值保證下承租人預期支付之金額；
 - (4) 購買選擇權之行使價格，若承租人可合理確定將行使該選擇權；及
 - (5) 租賃終止所須支付之罰款，若租賃期間反映承租人將行使租賃終止之選擇權。

後續採有效利息法按攤銷後成本基礎衡量，於租賃期間提列利息費用。當非屬合約修改造造成租賃期間或租賃給付變動時，將重評估租賃負債，並將再衡量數調整使用權資產。

3. 使用權資產於租賃開始日按成本認列，成本包括：
 - (1) 租賃負債之原始衡量金額；
 - (2) 於開始日或之前支付之任何租賃給付；及
 - (3) 發生之任何原始直接成本。

後續採成本模式衡量，於使用權資產之耐用年限屆滿時或租賃期間屆滿時兩者之較早者，提列折舊費用。當租賃負債重評估時，使用權資產將調整租賃負債之任何再衡量數。

(十二)無形資產

1.單獨取得之無形資產

單獨取得之有限耐用年限無形資產係以成本減除累計攤銷及累計減損損失列報。攤銷係以直線法依其估計耐用年限認列。估計耐用年限及攤銷方法於每一報導期間結束日進行檢視，任何估計變動之影響係以成本減除累計減損損失列報。

2.內部產生之無形資產

研究活動之支出於發生時認列為費用。僅於能證明下列所有各項時，始應認列自內部發展活動(或內部計劃之發展階段)產生之無形資產：

- (1)完成無形資產之技術可行性已達成，將使該無形資產可供使用或出售；
- (2)意圖完成該無形資產，並加以使用或出售；
- (3)有能力使用或出售該無形資產；
- (4)無形資產將如何產生很有可能之未來經濟效益；
- (5)具充足之技術、財務及其他資源以完成此項發展，並使用或出售該無形資產；
- (6)發展階段歸屬於該無形資產之支出能可靠衡量。

內部產生之無形資產其原始認列金額係當無形資產首次均符合上述條件之日起所發生之支出總和。內部產生無形資產若不得認列，其發展支出係於發生當期認列於損益。原始認列後，內部產生之無形資產與單獨取得之無形資產採相同基礎，係以成本減除累計攤銷及累計減損損失後之金額報導。

3.無形資產之除列

無形資產於處分時，或預期無法由使用或處分產生未來經濟效益時除列。除列無形資產所產生之利益或損失(以淨處分價款與該資產帳面金額之差額衡量)於資產除列時計入損益。

4.無形資產主係電腦軟體、著作權及網路平臺，採直線法攤銷，攤銷年限為3年。

(十三)有形及無形資產之減損

- 1.有耐用年限之有形及無形資產，當有跡象顯示帳面價值可能無法回收時則須進行減損測試。當資產之帳面價值大於可回收金額時，即認列為減損損失。
- 2.可回收金額係指資產之淨公允價值或其使用價值，兩者孰高者。

3.於評估減損時，係以可產生現金流入之最小可辨認資產群組(現金產生單位)予以評估。已認列減損之非金融資產於每一報導期間結束日評估減損損失是否可予迴轉。當以前年度已認列資產減損之情況不存在或減少時，則迴轉減損損失，惟迴轉減損損失而增加之資產帳面金額，不超過該資產若未認列減損損失情況下減除折舊或攤銷後之帳面金額。

(十四)短期借款

借款於原始認列時按公允價值扣除交易成本後之金額衡量，後續就扣除交易成本後之價款與贖回價值之任何差額採有效利息法按攤銷後成本於借款期間內衡量。

設立借款額度時支付之費用，當很有可能提取部分或全部額度，則該費用認列為借款之交易成本，予以遞延至動支發生時認列為有效利率之調整；當不太可能提取部分或全部額度，則認列該費用為預付款項，並在額度相關之期間內攤銷。

(十五)應付帳款及票據

應付帳款及票據係在正常營業過程中自供應商取得商品或勞務而應支付之義務。於原始認列時按公允價值衡量，後續採有效利息法按攤銷後成本衡量。惟屬未付息之短期應付帳款，因折現影響不重大，後續以原始發票金額衡量。

(十六)員工福利

1.退休金

(1)確定福利計畫

A.確定福利計畫下之淨義務係以員工當期或過去服務所賺得之未來福利金額折現計算，並以報導期間結束日之確定福利義務現值減除計畫資產之公允價值。確定福利淨義務每年由精算師採用預計福利成本法計算，折現率則參考報導期間結束日與確定福利計畫之貨幣及期間一致之高品質公司債之市場殖利率決定；在高品質公司債無深度市場之國家，係使用政府公債(於報導期間結束日)之市場殖利率。

B.確定福利計畫產生之再衡量數於發生當期認列於其他綜合損益，並表達於保留盈餘。

C.前期服務成本之相關費用立即認列為損益。

(2)確定提撥計畫

對於確定提撥計畫，係依權責發生基礎將應提撥之退休基金數額認列為當期之退休金成本。預付提撥金於可退還現金或減少未來給付之範圍內認列為資產。

2.短期員工福利

短期員工福利義務係以未折現之基礎衡量，且在相關服務提供時認列為費用。有關短期現金紅利或分紅計畫下預期支付之金額，若係因員工過去提供服務而使本公司負有現時之法定或推定支付義務，且該義務能可靠估計時，將該金額認列為負債。

3.員工酬勞及董監酬勞

員工酬勞及董監事酬勞係於具法律或推定義務且金額可合理估計時，認列為費用及負債。嗣後決議實際配發金額與估列金額有差異時，則按會計估計變動處理。另以股票發放員工酬勞者，計算股數之基礎為董事會決議日前一日收盤價。

(十七)所得稅

- 1.所得稅費用包含當期及遞延所得稅。除與列入其他綜合損益或直接列入權益之項目有關之所得稅分別列入其他綜合損益或直接列入權益外，所得稅係認列於損益。
- 2.當期所得稅根據本公司及子公司營運及產生應課稅所得之所在國家，採用在報導期間結束日已立法或已實質性立法之稅率計算。未分配盈餘依所得稅法加徵之所得稅，嗣盈餘產生年度之次年度於股東會通過盈餘分派案後，始就實際盈餘之分派情形，認列未分配盈餘所得稅費用。以前年度應付所得稅調整，列入當期所得稅。
- 3.遞延所得稅採用資產負債表法，按資產及負債之課稅基礎與其於資產負債之帳面金額所產生之暫時性差異認列。若投資子公司及關聯企業產生之暫時性差異，本公司及子公司可以控制暫時性差異迴轉之時點，且暫時性差異很有可能於可預見之未來不會迴轉者則不予認列。遞延所得稅採用在報導期間結束日已立法或已實質性立法，並於有關之遞延所得稅資產實現或遞延所得稅負債清償時預期適用之稅率及稅法為準。
- 4.遞延所得稅資產於暫時性差異很有可能用以抵減未來應課稅所得之範圍內認列，並於每一報導期間結束日重評估未認列及已認列之遞延所得稅資產。

(十八)收入認列

本公司及子公司於客戶合約辦認履約義務後，將交易價格分攤至各履約義務，並於滿足各履約義務時認列收入。

1.商品銷售

- (1)本公司及子公司銷售收入主要來自通話金、圖片及電子零組件之販售，銷貨收入於商品之控制移轉予客戶時認列。

(2)本公司及子公司銷售商品交易之授信期間為60天內，大部分合約於商品移轉控制且具有無條件收取對價之權利時，即認列應收帳款，該等應收帳款通常期間短且不具重大財務組成部分；然有部分合約，於移轉商品前已向客戶收取對價，本公司及子公司須承擔後續移轉商品之義務，故認列合約負債。

2.財務組成部分

本公司及子公司與客戶簽訂之合約，移轉所承諾之商品或服務予客戶與客戶付款間之時間間隔未有超過一年者，因此本公司及子公司並未調整交易價格以反映貨幣時間價值。

3.取得客戶合約成本

本公司及子公司為取得客戶合約所發生之增額成本雖預期可回收，惟相關合約期間短於一年，故將該等成本於發生時認列於費用。

(十九)每股盈餘

本公司基本每股盈餘係以歸屬於本公司普通股股東之損益，除以調整持有自身股份後之當期加權平均流通在外普通股股數計算之。稀釋每股盈餘則係將上述歸屬於普通股股東之損益，及調整持有自身股份後之加權平均流通在外普通股股數，分別調整所有潛在稀釋普通股之影響後計算之。本公司之潛在稀釋普通股包括員工酬勞。惟具反稀釋作用之潛在普通股並不予列入計算。

(二十)營運部門

本公司及子公司營運部門資訊與提供給主要營運決策者之內部管理報告採一致之方式報導。主要營運決策者負責分配資源予營運部門並評估其績效。

五、重大會計判斷、估計及假設不確定性之主要來源

本公司及子公司編製本合併財務報表時，管理階層已運用其判斷以決定所採用之會計政策，並依據報導期間結束日當時之情況對於未來事件之合理預期以作出會計估計及假設。所作出之重大會計估計與假設可能與實際結果存有差異，將考量歷史經驗其他因子持續評估及調整。該等估計及假設具有導致資產及負債帳面金額於下個財務年度重大調整之風險。請詳下列對重大會計判斷、估計與假設不確定性之說明：

(一)會計政策採用之重要判斷

1.金融資產-權益投資之減損

本公司及子公司評估個別權益投資之公允價值低於其成本的時間及金額，以及被投資者之財務健全情況和短期業務前景，包括產業及部門績效、技術變遷以及營運及融資現金流量等因素。

當個別權益投資公允價值低於其成本之情況係屬大幅度或持久性時，本公司及子公司即於財務報表中認列減損損失。

2.收入總額或淨額認列

本公司及子公司依據交易型態及其經濟實質判定對客戶承諾之性質究係由其本身提供特定商品或勞務之履約義務(即本公司為主理人)，或係為另一方安排提供該等商品或勞務之履約義務(即本公司為代理人)。當本公司及子公司於移轉特定商品或勞務予客戶前控制該商品或勞務，則本公司及子公司為主理人，就移轉特定商品或勞務之預期有權取得對價總額認列收入。若特定商品或勞務移轉予客戶前，本公司及子公司並未控制該等商品或勞務，則本公司為代理人，係為另一方提供特定商品或勞務予客戶作安排，就此安排有權取得之任何收費或佣金認列為收入。

本公司及子公司依據下列指標判定於特定商品或勞務移轉予客戶前控制該商品或勞務：

- a.對完成提供特定商品或勞務之承諾負有主要責任。
- b.於特定商品或勞務移轉予客戶前或於控制移轉後承擔存貨風險。
- c.對特定商品或勞務具有訂定價格之裁量權。

(二)重要會計估計及假設

本公司及子公司所作之會計估計係依據特定日當時之情況對於未來事件之合理預期，惟實際結果可能與估計存有差異，對於下個財務年度之資產及負債可能會有重大調整帳面金額之風險的估計及假設，請詳以下說明：

1.收入認列

銷貨收入相關退貨及折讓負債準備係依歷史經驗及其他已知原因估計可能發生之產品退回及折讓，於產品出售當期列為銷貨收入之減項，且本公司定期檢視估計之合理性。

2.存貨之評價

由於存貨須以成本與淨變現價值孰低者計價，故本公司及子公司必須運用判斷及估計決定報導期間結束日存貨之淨變現價值。由於科技快速變遷，本公司及子公司評估報導期間結束日存貨因正常損耗、過時陳舊或無市場銷售價值之金額，並將存貨成本沖減至淨變現價值。此存貨評價主要係依未來特定期間內之產品需求為估計基礎，故可能產生重大變動。

3. 金融資產-無活絡市場之未上市(櫃)公司股票公允價值衡量

本公司及子公司持有之無活絡市場之未上市(櫃)公司股票，其公允價值衡量主要係參考近期籌資活動、同類型公司評價、公司技術發展情形、市場狀況及其他經濟指標所做估計。任何判斷及估計之變動，均可能會影響其公允價值之衡量。有關金融工具公允價值之說明，請詳附註十二(三)。

4. 淨確定福利資產(負債)之計算

計算確定福利義務之現值時，本公司及子公司必須運用判斷及估計以決定資產負債表日之相關精算假設，包含折現率及未來薪資成長率等。任何精算假設之變動，均可能會重大影響本公司確定福利義務之金額。

六、重要會計項目之說明

(一) 現金及約當現金

	109年12月31日	108年12月31日
現金及銀行存款	\$192,194	\$187,263
定期存款	257,420	246,641
合計	\$449,614	\$433,904

1. 本公司及子公司往來之金融機構信用品質良好，且本公司及子公司與多家金融機構往來以分散信用風險，預期發生違約之可能性甚低。

2. 本公司及子公司未有將現金及約當現金提供作為質押之情形。

(二) 透過損益按公允價值衡量之金融資產

流動項目：

(1) 金融資產

項 目	109年12月31日	108年12月31日
強制透過損益按公允價值衡量之金融資產		
受益憑證	\$50,000	\$50,000
遠期外匯合約	53	-
評價調整	678	479
合計	\$50,731	\$50,479

(2)金融負債

項目	109年12月31日	108年12月31日
強制透過損益按公允價值衡量之金融資產		
遠期外匯合約	\$578	\$-
合計	\$578	\$-

- 1.本公司及子公司透過損益按公允價值衡量之金融資產於民國109年及108年度認列之淨(損)益分別計(327)仟元及22仟元。
- 2.本公司及子公司簽訂遠期外匯合約之目的，主要係規避因匯率波動所產生之風險。本公司及子公司之衍生金融工具因不符合有效避險條件，故不適用避險會計。
- 3.本公司及子公司金融資產尚未到期之遠期外匯合約如下：

項目	109年12月31日	
	合約金額(仟元)	契約期間
賣出美金	USD 400	109.11.04~110.01.04

- 4.本公司金融負債尚未到期之遠期外匯合約如下：

項目	109年12月31日	
	合約金額(仟元)	契約期間
賣出美金	USD 1,000	109.12.04~110.02.03
賣出美金	USD 169	109.12.10~110.03.02
賣出美金	USD 181	109.12.16~110.03.02
賣出美金	USD 101	109.12.16~110.03.02
賣出美金	USD 400	109.12.18~110.03.02
賣出美金	USD 140	109.12.21~110.02.01

- 5.本公司及子公司未有將透過損益按公允價值衡量之金融資產提供質押之情形。

(三)透過其他綜合損益按公允價值量之金融資產

項 目	109年12月31日	108年12月31日
非流動項目：		
國內投資-上市公司股票		
大聯大	\$389,379	\$413,399
大聯大-特別股	100,000	100,000
評價調整	1,001,685	935,865
小計	\$1,491,064	\$1,449,264
國內投資-非上市(櫃)及興櫃股票		
利達數位	\$20,160	\$20,160
Asia Global	24,719	32,102
華仕德	4,358	4,359
球來就打	-	1,214
萬里雲	45,783	45,783
夏恩(上海)	212	-
評價調整	(5,638)	(26,623)
小計	\$89,594	\$76,995
合計	\$1,580,658	\$1,526,259

- 1.本公司及子公司選擇將屬策略性投資指定為透過其他綜合損益按公允價值量之金融資產，民國109年度及108年度因公允價值變動認列於其他綜合(損)益之金額分別為145,083仟元及78,305仟元。
- 2.本公司及子公司於民國108年8月27日經董事會決議認購大聯大投資控股股份有限公司特別股2,000仟股，計100,000仟元。
- 3.本公司及子公司未有將透過其他綜合損益按公允價值衡量之金融資產提供質押之情形。

(四)按攤銷後成本衡量之金融資產

	109年12月31日	108年12月31日
原始到期日超過三個月之定期存款-流動	\$224,736	\$220,190

本公司及子公司未有將按攤銷後成本衡量之金融資產提供作為質押擔保之情形。

(五)應收帳款

	109年12月31日	108年12月31日
應收帳款	\$136,409	\$195,855
減：備抵損失	(118)	(134)
合計	\$136,291	\$195,721

1.本公司及子公司應收帳款帳齡分析如下：

	未逾期	逾期 1-60 天	逾期 61-150 天	逾期 151 天以上	合計
109年12月31日					
預期信用損失率	0%	0%	0%	100%	
帳面價值總額	\$136,341	\$9	\$-	\$59	\$136,409
備抵損失	(59)	-	-	(59)	(118)
攤銷後成本	\$136,282	\$9	\$-	\$-	\$136,291
108年12月31日					
預期信用損失率	0%	0%	0%	100%	
帳面價值總額	\$195,615	\$165	\$-	\$75	\$195,855
備抵損失	(59)	-	-	(75)	(134)
攤銷後成本	\$195,556	\$165	\$-	\$-	\$195,721

2.本公司及子公司之應收帳款最大信用風險暴顯金額為每類應收帳款之帳面金額。

(六)存貨

	109年12月31日	108年12月31日
商品存貨	\$58,728	\$61,644
備抵存貨跌價及呆滯損失	(1,177)	(1,226)
合計	\$57,551	\$60,418

與存貨相關之銷貨成本金額如下：

	109年度	108年度
已出售存貨成本	\$544,962	\$726,084
存貨跌價損失(回升利益)	(49)	-
合計	\$544,913	\$726,084

存貨回升利益係因出售呆滯品導致存貨價值回升。

(七)採用權益法之投資

	109年12月31日	108年12月31日
關聯企業	\$383	\$570

1.關聯企業

(1)本公司及子公司重大關聯企業之基本資訊如下：

公司名稱	主要營業場所	持股比率		關係之性質	衡量方法
		109年12月31日	108年12月31日		
喜德碼數位科技(股)公司	台北市	40%	40%	具重大影響	權益法

(2)本公司及子公司重大關聯企業之彙總性財務資訊如下：

	資產	負債	收入	損益	持股比例
109年12月31日					
喜德碼數位	\$6,626	\$5,668	\$6,127	\$(466)	40.00%
108年12月31日					
喜德碼數位	\$6,712	\$5,288	\$6,395	\$(2,008)	40.00%

2.本公司及子公司民國109年及108年度對採用權益法之投資所認列之採用權益法之關聯採用權益法之關聯企業及合資(損)益之份額分別為(185)仟元、(805)仟元，且係依該被投資公司同期間經會計師查核之財務報表認列。

(八)不動產、廠房及設備

	土 地	房屋及建築	辦公設備	合 計
109年1月1日				
成本	\$83,805	\$94,707	\$7,001	\$185,513
累計折舊及減損	-	(34,726)	(5,766)	(40,492)
	<u>\$83,805</u>	<u>\$59,981</u>	<u>\$1,235</u>	<u>\$145,021</u>
109年				
1月1日	\$83,805	\$59,981	\$1,235	\$145,021
增添	-	275	71	346
處分	-	(84)	-	(84)
折舊費用	-	(2,206)	(811)	(3,017)
淨兌換差額	-	170	2	172
12月31日	<u>\$83,805</u>	<u>\$58,136</u>	<u>\$497</u>	<u>\$142,438</u>
109年12月31日				
成本	\$83,805	\$95,164	\$6,951	\$185,920
累計折舊及減損	-	(37,028)	(6,454)	(43,482)
	<u>\$83,805</u>	<u>\$58,136</u>	<u>\$497</u>	<u>\$142,438</u>
	土 地	房屋及建築	辦公設備	合 計
108年1月1日				
成本	\$83,805	\$95,277	\$8,392	\$187,474
累計折舊及減損	-	(32,766)	(6,333)	(39,099)
	<u>\$83,805</u>	<u>\$62,511</u>	<u>\$2,059</u>	<u>\$148,375</u>
108年				
1月1日	\$83,805	\$62,511	\$2,059	\$148,375
增添	-	196	226	422
折舊費用	-	(2,287)	(1,045)	(3,332)
淨兌換差額	-	(439)	(5)	(444)
12月31日	<u>\$83,805</u>	<u>\$59,981</u>	<u>\$1,235</u>	<u>\$145,021</u>
108年12月31日				
成本	\$83,805	\$94,707	\$7,001	\$185,513
累計折舊及減損	-	(34,726)	(5,766)	(40,492)
	<u>\$83,805</u>	<u>\$59,981</u>	<u>\$1,235</u>	<u>\$145,021</u>

本公司及子公司以不動產、廠房及設備提供擔保之情形，請詳附註八之說明。

(九)其他非流動資產

	109年12月31日	108年12月31日
存出保證金	\$30,180	\$30,149
其他金融資產-受限制銀行存款	29,881	-
其他金融資產-非流動	15,404	17,878
預付投資款	22,546	1,500
其他非流動資產-其他	5,872	5,704
合計	\$103,883	\$55,231

1. 其他金融資產-受限制銀行存款主要係子公司富爾特數位影像依109年8月4日經北區國稅審一字第1091010871號核准境外資金匯回管理運用及課稅條例匯回之銀行存款。
2. 以上其他非流動資產提供擔保之資訊，請詳附註八之說明。

(十)短期借款

借款性質	109年12月31日	108年12月31日
銀行借款		
玉山銀行短期借款	\$21,789	\$9,000
彰化銀行短期借款	1,889	-
合計	\$23,678	\$9,000
利率區間	0.16%~1.23%	1.50%

提供部分資產做為上述短期借款之擔保品，明細請詳附註八之說明。

(十一)其他應付款

	109年12月31日	108年12月31日
應付薪資及獎金	\$16,889	\$19,043
應付員工紅利	3,140	4,772
應付董事酬勞	1,807	2,680
其他應付款-其他	10,832	10,418
合計	\$32,668	\$36,913

(十二)退休金

1.(1)本公司及國內子公司依「勞動基準法」之規定，訂有確定福利之退休辦法，適用於民國94年7月1日實施「勞工退休金條例」前所有正式員工之服務年資，以及於實施「勞工退休金條例」後選擇繼續適用勞動基準法員工之後續服務年資。員工符合退休條件者，退休金之支付係根據服務年資及退休前6個月之平均薪資計算，15年以內(含)的服務年資每滿一年給予兩個基數，超過15年之服務年資每滿一年給予一個基數，惟累積最高以45個基數為限。本公司按月就薪資總額2%提撥退休基金，以勞工退休準備金監督委員會之名義專戶儲存於台灣銀行。另本公司及國內子公司於本年年度終了前，估算前項勞工退休準備金專戶餘額，若該餘額不足給付次一年度內預計符合退休條件之勞工依前述計算之退休金額數額，本公司及國內子公司將於次年度三月底前一次提撥其差額。

(2)資產負債表認列之金額如下：

	109年12月31日	108年12月31日
確定福利義務現值	\$ (23,084)	\$ (22,881)
計畫資產公允價值	20,769	20,619
淨確定福利負債	\$ (2,315)	\$ (2,262)

(3)淨確定福利負債之變動如下：

	確定福利義務現值	計畫資產公允價值	淨確定福利負債
109年度			
1月1日餘額	\$ (22,881)	\$ 20,619	\$ (2,262)
前期服務成本	-	-	-
利息(費用)收入	(164)	152	(12)
	\$ (23,045)	\$ 20,771	\$ (2,274)
再衡量數：			
計畫資產報酬(不包括包含於利息收入或費用之金額)	-	721	721
人口統計假設變動影響數	(1)	-	(1)
財務假設變動影響數	(973)	-	(973)
計畫縮減影響數	876	(931)	(55)
經驗調整	59	-	59
	\$ (23,084)	\$ 20,561	\$ (2,523)
提撥退休基金	\$-	\$ 208	\$ 208
支付退休金	-	-	-
12月31日餘額	\$ (23,084)	\$ 20,769	\$ (2,315)

	確定福利義務現值	計畫資產公允價值	淨確定福利負債
108年度			
1月1日餘額	\$ (23,864)	\$ 21,117	\$ (2,747)
前期服務成本	-	-	-
利息(費用)收入	(238)	211	(27)
	<u>\$ (24,102)</u>	<u>\$ 21,328</u>	<u>\$ (2,774)</u>
再衡量數：			
計畫資產報酬(不包括包含於利息收入或費用之金額)	-	904	904
人口統計假設變動影響數	(24)	-	(24)
財務假設變動影響數	(705)	-	(705)
經驗調整	115	-	115
	<u>\$ (24,716)</u>	<u>\$ 22,232</u>	<u>\$ (2,484)</u>
提撥退休基金	\$-	\$ 222	\$ 222
支付退休金	1,835	(1,835)	-
12月31日餘額	<u>\$ (22,881)</u>	<u>\$ 20,619</u>	<u>\$ (2,262)</u>

(4)本公司及國內子公司之確定福利退休計畫基金資產，係由臺灣銀行按該基金年度投資運用計畫所定委託經營項目之比例及金額範圍內，依勞工退休基金收支保管及運用辦法第六條之項目(即存放國內外之金融機構，投資國內外上市、上櫃或私募之權益證券及投資國內外不動產之證券化商品等)辦理委託經營，相關運用情形係由勞工退休基金監理會進行監督。該基金之運用，其每年決算分配之最低收益，不得低於依當地銀行二年定期存款利率計算之收益。若有不足，則經主管機關核准後由國庫補足。因本公司及國內子公司無權參與該基金之運作及管理，故無法依國際會計準則第19號第142段規定揭露計畫資產公允價值之分類。109年12月31日及108年12月31日構成該基金總資產之公允價值請詳政府公告之各年度勞工退休基金運用報告。

(5)有關退休金之精算假設彙總如下：

	109年	108年
折現率	0.30%~0.40%	0.70%~0.75%
未來薪資增加率	2.00%~3.00%	2.00%~3.00%

對於未來死亡率之假設係按照各國已公布的統計數字及經驗估計。

因採用之主要精算假設變動而影響之確定福利義務現值分析如下：

	折現率		未來薪資增加率	
	增加 0.25%	減少 0.25%	增加 0.25%	減少 0.25%
109 年 12 月 31 日				
對確定福利義務現值之影響	\$(629)	\$652	\$637	\$(617)
108 年 12 月 31 日				
對確定福利義務現值之影響	\$(648)	\$674	\$660	\$(638)

上述之敏感度分析係基於其他假設不變的情況下分析單一假設變動之影響。實務上許多假設的變動則可能是連動的。敏感度分析係與計算資產負債表之淨退休金負債所採用的方法一致。

本期編製敏感度分析所使用之方法與假設與前期相同。

(6) 本公司及國內子公司於民國110年度預計支付予退休計畫之提撥金為140仟元。

(7) 截至民國109年12月31日，該退休金計畫之加權平均存續期間為9~12年。

2.(1) 自民國94年7月1日起，本公司及國內子公司依「勞工退休金條例」，訂定之員工退休辦法，係屬確定提撥退休辦法。依員工每月薪資6%提撥退休金至勞工保險局之員工個人帳戶，員工退休金之支付依員工個人之退休金專戶及累積收益之金額採月退休金或一次退休金方式領取。

(2) 上海富昱特圖像技術有限公司按中華人民共和國政府規定之養老保險制度每月依當地員工薪資總額之一定比率提撥養老保險金，民國109年及108年度其提撥比率均為13%~22%。每位員工之退休金由政府管理統籌安排，本公司及子公司除按月提撥外，無進一步義務。

(3) 民國109年及108年度本公司及子公司依上開退休金辦法認列之退休金成本分別為3,457仟元及3,770仟元。

(十三)股本

	109年12月31日	108年12月31日
額定股本	\$2,100,000	\$2,100,000
已發行股本	\$1,155,364	\$1,155,364

截至民國109年及108年12月31日止，本公司額定股數皆為210,000仟股(內保留9,800仟股，供認股權憑證、附認股權特別股或附認股權公司債行使認股權使用)。每股面額為10元，每股享有一表決權及收取股利之權利，本公司已發行股份之股款均已收訖。

(十四)資本公積

- 1.依公司法規定，資本公積僅供彌補虧損，但公司無虧損者得以發行股票溢價及受領贈與所得所產生之資本公積之全部或一部發給新股或現金。另依證券交易法規定，以資本公司撥充資本者，每年撥充之合計金額不得超過實收資本額10%。其中以發行股票溢價轉入之資本公積撥充資本者，應俟產生該次資本公積經主管機關核准登記後之次一年度，始得將該次轉入之資本公積撥充資本。本公司章程規定授權董事會以三分之二以上董事之出席，及出席董事過半數之決議，將符合法令規定之資本公積之全部或一部，以發放現金之方式為之，並提報最近一次股東會。

	109年12月31日	108年12月31日
發行溢價	\$15,601	\$15,601
合併溢價	6,244	6,244
其他	395	283
合計	\$22,240	\$22,128

(十五)保留盈餘

1.法定盈餘公積

法定盈餘公積依法僅供彌補虧損之用，但公司無虧損者，得依股東會決議之方法，將該項公積超過實收資本額25%的部份，發給新股或現金。

本公司章程規定無虧損時，授權董事會以三分之二以上董事之出席，及出席董事過半數之決議，將法定盈餘公積(超過實收資本額25%之部分)，以發放現金之方式為之，並提報最近一次股東會。

2.特別盈餘公積

(1)本公司分派盈餘時，依法令規定須就當年度報導期間結束日之其他權益項目借方餘額提列特別盈餘公積始得分派，嗣後其他權益項目借方餘額迴轉時，迴轉金額得列入可供分派盈餘中。

(2)首次採用IFRSs時，依民國101年4月6日金管證發字第1010012865號函提列之特別盈餘公積，本公司於嗣後使用、處分或重分類相關資產時，就原提列特別盈餘公積之比例予以迴轉，前述相關資產若為投資性不動產時，屬土地部分於處分或重分類時迴轉，屬土地以外之部分，則於使用期間逐期迴轉。

3.盈餘分配

(1)依本公司章程第21條之1規定，本公司年度總決算如有本期稅後淨利分派順序及限制如下：

- A.彌補累積虧損(包括調整未分配盈餘金額)。
- B.提撥百分之十法定盈餘公積。
- C.依法令或主管機關規定提撥或迴轉特別盈餘公積。
- D.嗣餘盈餘連同期初未分配盈餘(包括調整未分配盈餘金額)，由董事會擬具盈餘分配議案，提請股東會決議分派股東紅利。
- E.本公司授權董事會以三分之二以上董事之出席，及出席董事過半數之決議，將應分派股息及紅利之全部或一部，以發放現金之方式為之，並提報最近一次股東會。
- F.本公司股利政策，係配合目前及未來之發展計畫、考量投資環境、資金需求及國內外競爭狀況，並兼顧股東利益等因素，每年就可供分配盈餘提撥不低於百分之五十分配股東紅利，分配股東紅利，得以現金或股票方式為之，其中現金股利之比率不低於當年股利分配總額之百分之五十為限。

(2)本公司民國109年經董事會決議之盈餘分派案如下：

	金額	每股股利(元)
分配股東現金股利		
盈餘分配	\$102,827	\$0.89
法定公積分配	24,263	0.21

(3)本公司民國108年及107年經董事會及股東會決議通過之盈餘分配案如下：

	108 年度		107 年度	
	金額	每股股利(元)	金額	每股股利(元)
分配股東現金股利				
盈餘分配	\$145,576	\$1.26	\$154,819	\$1.34
法定公積分配	16,175	0.14	18,486	0.16

(4)依據企業併購法第30條第4項規定，「公司與他公司進行股份轉換者，其未分配盈餘於轉換後，雖列為他公司之資本公積，但其分派不受公司法第241條第1項之限制」。另依據經濟部民國94年12月15日經商字第09402428670號釋示貸記資本公積之股份轉換前未分配盈餘得分派現金股利。本公司民國93年因合併瀚元而進行股份轉換所取得其股份轉換前之未分配盈餘計\$26,096仟元，並於民國94年度以此資本公積計\$25,307仟元視同盈餘分配作為股東現金紅利發放。

(十六)其他權益項目

	109年度		
	國外營運機構財務報 表換算之兌換差額	透過其他綜合損益按 公允價值衡量之金融 資產未實現(損)益	總計
109年1月1日	\$ (2,921)	\$ 909,241	\$ 906,320
透過其他綜合損益按公 允價值衡量之金融資產 公允價值變動	-	145,083	145,083
處分透過其他綜合損益 按公允價值衡量之權益 工具	-	(58,278)	(58,278)
外幣換算差異數	(1,690)	-	(1,690)
仟元尾差	-	1	1
109年12月31日	\$ (4,611)	\$ 996,047	\$ 991,436
	108年度		
	國外營運機構財務報 表換算之兌換差額	透過其他綜合損益按 公允價值衡量之金融 資產未實現損益	總計
108年1月1日	\$ (855)	\$ 913,716	\$ 912,861
透過其他綜合損益按公 允價值衡量之金融資產公 允價值變動	-	78,305	78,305
處分透過其他綜合損益按 公允價值衡量之權益工具	-	(82,780)	(82,780)
外幣換算差異數	(2,065)	-	(2,065)
仟元尾差	(1)	-	(1)
108年12月31日	\$ (2,921)	\$ 909,241	\$ 906,320

(十七)營業收入

	109年度	108年度
客戶合約之收入		
商品銷售收入	\$651,856	\$851,919
其他營業收入	1,096	737
合計	\$652,952	\$852,656

1.本公司及子公司於民國109年及108年12月31日認列之合約負債分別為1,029仟元及998仟元，主要係預先向客戶收取之對價。截至民國109年12月31日止，本公司及子公司銷售商品之客戶合約皆短於一年，無須提供尚未履行之履約義務相關資訊。

2.自取得或履行客戶合約之成本中所認列之資產：無。

(十八)其他收入

	109年度	108年度
租金收入	\$54	\$91
股利收入	82,201	97,427
其他	14,460	26,670
合計	\$96,715	\$124,188

(十九)其他利益及損失

	109年度	108年度
處分投資利益	\$-	\$245
減損迴轉利益	755	-
外幣兌換利益(損失)	(6,924)	(2,121)
其他損失	(6,415)	(11,685)
合計	\$(12,584)	\$(13,561)

(二十)費用性質之額外資訊

	109年度	108年度
員工福利費用	\$94,874	\$92,185
廣告費用	6,969	3,169
折舊及攤銷費用	6,636	7,102
其他費用	33,433	53,922
合計	\$141,912	\$156,378

(二十一)員工福利費用

	109年度	108年度
薪資費用	\$79,548	\$75,192
勞健保費用	6,846	7,638
退休金費用	3,699	3,799
董事酬金	4,049	4,672
其他用人費用	732	884
合計	\$94,874	\$92,185

1. 依本公司章程規定，本公司年度如有獲利(係指稅前利益扣除員工酬勞及董監酬勞之利益)，應提撥不低於1%為員工酬勞及不高於3%為董監酬勞。但公司尚有累積虧損(包括調整未分配盈餘金額)時，應預先保留彌補數額。
2. 本公司員工酬勞及董監酬勞係依該年度之獲利情況，分別以章程所訂之成數為基礎估列。民國109年及108年度員工酬勞估列金額分別為3,012仟元及4,434仟元；董監酬勞估列金額分別為1,807仟元及2,680仟元，前述金額帳列薪資費用。
3. 本公司董事會通過之員工酬勞及董監酬勞相關資訊請至公開資訊觀測站查詢。

(二十二)所得稅

1. 所得稅費用

(1) 所得稅費用組成部分：

	109年度	108年度
當期所得稅：		
當期所得產生之所得稅	\$4,624	\$1,776
最低稅負制之所得稅影響數	-	3,660
未分配盈餘加徵	15	4
以前年度所得稅高低估	5	5
國外扣繳稅額不得扣抵數	243	-
當期所得稅總額	\$4,887	\$5,445
遞延所得稅：		
暫時性差異之原始產生及迴轉	\$(7,990)	\$(330)
遞延所得稅總額	\$(7,990)	\$(330)
所得稅費用(利益)	\$(3,103)	\$5,115

(2)與其他綜合損益相關之所得稅(費用)利益金額:

	109年度	108年度
確定福利義務之再衡量數	\$ (39)	\$ 58

2.所得稅費用與會計利潤關係

	109年度	108年度
稅前淨利按法定稅率計算之所得稅	\$ 11,636	\$ 18,321
按稅法規定剔除項目之所得稅影響數	(13,503)	(17,679)
課稅損失未認列遞延所得稅資產	6,491	1,134
以前年度所得稅(高)低估數	5	5
最低稅負制之所得稅影響數	-	3,660
暫時性差異之原始產生及迴轉	(7,990)	(330)
未分配盈餘加徵	15	4
國外扣繳稅額(不得扣抵繳)	243	-
所得稅費用(利益)	\$ (3,103)	\$ 5,115

3.因暫時性差異而產生之各遞延所得稅資產或負債金額如下:

	109 年度				
	1 月 1 日	認列於損益	認列於其他 綜合損益	稅率變動 認列於損益	12 月 31 日
暫時性差異：					
-遞延所得稅資產					
應計退休金負債	\$ 2,698	\$-	\$ 83	\$-	\$ 2,781
其 他	1,166	(368)	-	-	798
小計	\$ 3,864	\$ (368)	\$ 83	\$-	\$ 3,579
-遞延所得稅負債					
應計退休金負債	\$ (1,818)	\$-	\$ (44)	\$-	\$ (1,862)
其 他	(12,231)	8,358	-	-	(3,873)
小計	\$ (14,049)	\$ 8,358	\$ 39	\$-	\$ (5,735)
合計	\$ (10,185)	\$ 7,990	\$ 39	\$-	\$ (2,156)

	108 年度				12 月 31 日
	1 月 1 日	認列於其他		認列於權益	
		認列於損益	綜合損益		
暫時性差異：					
-遞延所得稅資產					
應計退休金負債	\$2,627	\$-	\$71	\$-	\$2,698
其 他	731	435	-	-	1,166
小計	\$3,358	\$435	\$71	\$-	\$3,864
-遞延所得稅負債					
應計退休金負債	\$(1,689)	\$-	\$(129)	\$-	\$(1,818)
其 他	(12,126)	(105)	-	-	(12,231)
小計	\$(13,815)	\$(105)	\$(129)	\$-	\$(14,049)
合計	\$(10,457)	\$330	\$(58)	\$-	\$(10,185)

4.本公司營利事業所得稅業經稅捐稽徵機關核定至民國107年度。

5.國內子公司-富爾特數位影像營利事業所得稅業經稅捐稽徵機關核定至民國107年度。

6.國內子公司-幸福日子營利事業所得稅業經稅捐稽徵機關核定至民國107年度。

7.未分配盈餘相關資訊

	109年12月31日	108年12月31日
87年度以後	\$114,997	\$163,520

(二十三)每股盈餘

	109年度		每股盈餘 (元)
	稅後金額	加權平均流通 在外股數(仟股)	
本期(損)益	\$55,066		
<u>基本每股盈餘</u>			
歸屬於母公司普通股股東之本期淨利	55,066	115,536	\$0.48
具稀釋作用之潛在普通股之影響			
員工酬勞	-	238	
<u>稀釋每股盈餘</u>			
歸屬於母公司普通股股東之本期淨利加 潛在普通股之影響	\$55,066	115,774	\$0.48

	108 年度		每股盈餘 (元)
	稅後金額	加權平均流通 在外股數(仟股)	
本期(損)益	\$78,962		
<u>基本每股盈餘</u>			
歸屬於母公司普通股股東之本期淨利	78,962	115,536	\$0.68
具稀釋作用之潛在普通股之影響			
員工酬勞	-	275	
<u>稀釋每股盈餘</u>			
歸屬於母公司普通股股東之本期淨利加 潛在普通股之影響	\$78,962	115,811	\$0.68

員工酬勞若有可能發放股票者，於潛在普通股具有稀釋作用時計入加權平均流通在外股數，並以該潛在普通股報導期間結束日之公平價值，作為完全稀釋每股盈餘之判斷基礎。於正式決議員工酬勞發放股數前計算稀釋每股盈餘時，亦繼續考量該等潛在普通股之稀釋作用。如員工酬勞採發放股票方式經正式決議確定股數時，即列入決議年度基本每股盈餘計算。

(二十四) 營運之季節性

本公司及子公司之營運並無明顯之季節性變化。

七、關係人交易

(一) 與關係人間之重大交易事項：無重大交易。

(二) 主要管理階層薪酬資訊

	109年度	108年度
薪資及其他短期員工福利	\$12,600	\$15,067
退職福利	108	108
合計	\$12,708	\$15,175

八、質押之資產

本公司及子公司之資產提供擔保明細如下：

資產項目	帳面價值		備註
	109年12月31日	108年12月31日	
其他非流動資產-定期存款	\$15,404	\$17,878	擔保
不動產、廠房及設備-土地	27,204	27,204	短期借款
不動產、廠房及設備-房屋及建築	12,819	13,168	短期借款
合計	\$55,427	\$58,250	

九、重大或有負債及未認列之合約承諾：無。

十、重大之災害損失：無。

十一、重大之期後事項：無。

十二、其他

(一)資本風險管理

本公司及子公司資本管理之最主要目標，係確認維持健全之信用評等及良好之資本比例，以支持企業營運及股東權益之極大化。

(二)金融工具之財務風險

1.金融工具公允價值資訊

本公司及子公司非以公允價值衡量之金融工具(包括現金及約當現金、按攤銷後成本衡量之金融資產-流動、應收票據、應收帳款、其他應收款、其他金融資產、其他非流動資產、應付票據、應付帳款、其他應付款及其他流動負債)的帳面金額係公允價值之合理近似值，另以公允價值衡量之金融工具的公允價值資訊請詳附註十二、(三)2。

2.財務風險管理政策

(1)本公司及子公司日常營運受多項財務風險之影響，包含市場風險(包括匯率風險、利率風險及價格風險)、信用風險及流動性風險。本公司及子公司整體風險管理政策著重於金融市場的不可預測事項，並尋求可降低對本公司及子司財務狀況及財務績效之潛在不利影響。

(2)風險管理工作由本公司及子公司財務部按照董事會核准之政策執行。本公司及子公司財務部負責辨認、評估與規避財務風險。董事會對整體風險管理訂有書面原則，亦對特定範圍與事項提供政策指引，例如匯率風險、利率風險、信用風險、衍生與非衍生金融工具之使用，以及剩餘流動資金之投資。

3.重大財務風險之性質及程度

(1)市場風險

A.匯率風險

- a.本公司及子公司係跨國營運，因此受相對與本公司及各子公司功能性貨幣不同的交易所產生之匯率風險，主要為美元及人民幣。相關匯率風險來自未來之商業交易。
- b.本公司及子公司管理階層規定公司內各公司管理相對其功能性貨幣之匯率風險。各公司應透過集團財務部就其整體匯率風險進行避險。為管理來自未來商業交易及已認列資產與負債之匯率風險，公司內各公司財務部定期檢視外幣資產及負債之淨部位，並對該部位進行風險管理；規避匯率風險工具之選擇，係以避險成本與避險期間為考量。當未來商業交易、已認列資產或負債係以非該個體之功能性貨幣之外幣計價時，匯率風險便會產生。
- c.本公司及子公司從事之業務涉及若干非功能性貨幣(本公司之功能性貨幣為新台幣、部分子公司之功能性貨幣為美金或人民幣)，故受匯率波動之影響，具重大匯率波動影響之外幣資產及負債資訊如下：

109年12月31日					
外幣 (仟元)	匯率	帳面金額 (新台幣)	敏感度分析		
			變動幅度	影響稅前損益	
<u>金融資產</u>					
<u>貨幣性項目</u>					
美金：新台幣	\$5,474	28.48	\$155,891	1%	\$1,559
人民幣：新台幣	6,197	4.38	27,126	1%	271
<u>非貨幣性項目</u>					
人民幣：新台幣	2,744	4.38	12,011	1%	120
<u>金融負債</u>					
<u>貨幣性項目</u>					
美金：新台幣	\$43	28.48	\$1,235	1%	\$12
<u>非貨幣性項目</u>					
人民幣：新台幣	3,305	4.38	14,464	1%	145

108年12月31日

	外幣 (仟元)	匯率	帳面金額 (新台幣)	敏感度分析	
				變動幅度	影響稅前損益
<u>金融資產</u>					
<u>貨幣性項目</u>					
美金：新台幣	\$7,839	29.98	\$235,017	1%	\$2,350
人民幣：新台幣	8,040	4.31	34,650	1%	347
<u>非貨幣性項目</u>					
人民幣：新台幣	2,882	4.31	12,422	1%	124
<u>金融負債</u>					
<u>貨幣性項目</u>					
美金：新台幣	\$139	29.98	\$4,174	1%	\$42
人民幣：新台幣	156	4.31	671	1%	7
<u>非貨幣性項目</u>					
人民幣：新台幣	2,695	4.31	11,617	1%	116

B.價格風險

- a.本公司及子公司暴露於價格風險的權益工具，係所持有帳列於透過損益按公允價值衡量之金融資產及透過其他綜合損益按公允價值衡量之金融資產。為管理權益工具投資之價格風險，本公司及子公司將其投資組合分散，其分散之方式係根據本公司及子公司設定之限額進行。
- b.本公司及子公司主要投資於國內公司發行之開放型基金，此等權益工具之價格會因該投資標的未來價值之不確定性而受影響。若該等權益工具價格上升或下跌1%，而其他所有因素維持不變之情況下，對民國109年及108年度之稅後淨利因來自透過損益按公允價值衡量之權益工具之利益或損失將分別增加或減少507仟元及505仟元。
- c.本公司及子公司主要投資於國內公司發行之權益工具，此等權益工具之價格會因該投資標的未來價值之不確定性而受影響。若該等權益工具價格上升或下跌1%，而其他所有因素維持不變之情況下，對民國109年度及108年度之其他綜合損益之影響因分類為透過其他綜合損益按公允價值衡量之金融資產之利益或損失分別增加或減少15,807仟元及15,263仟元。

C.利率風險

本公司及子公司並無長期性與利率變動相關之金融資產及負債，故無重大利率風險。

(2)信用風險

- A.信用風險係本公司及子公司因客戶或金融工具之交易對手無法履行合約義務而產生財務損失之風險。本公司及子公司授信政策，對內部風險控管係透過考慮客戶財務狀況、過往經驗及其他因素，以評估其信用品質，並定期監控信用額度之使用，以確信逾期應收款項之回收已採取適當行動。
- B.主要信用風險來自現金及約當現金、衍生金融工具，及存放於銀行與金融機構之存款，亦有來自於顧客之信用風險，並包括尚未收現之應收帳款及已承諾之交易。本公司及子公司於資產負債表日會逐一覆核應收款項之可回收金額以確保無法回收之應收款項已提列適當減損損失，據此本公司及子公司管理階層認為本公司及子公司之信用風險已顯著減少。
- C.本公司及子公司按客戶類型之特性將對客戶之應收帳款分組，並參考特定期間歷史及現時資訊所建立之損失率，以估計應收帳款的備抵損失。

(3)流動性風險

- A.現金流量預測是由本公司及子公司內各營運個體執行。本公司及子公司財務部監控各公司流動資金需求之預測，確保其有足夠資金得以支應營運需要，並在任何時候維持足夠之未支用的借款承諾額度，以使本公司及子公司不致違反相關之借款限額或條款。本公司未動用之借款額度額為505,903仟元。
- B.下表係本公司及子公司之非衍生金融負債，按相關到期日予以分組，非衍生金融負債係依據報導期間結束日至合約到期日之剩餘期間進行分析如下：

非衍生金融負債	109年12月31日	108年12月31日
	1年內	1年內
短期借款	\$23,678	\$9,000
應付票據	4	6
應付帳款	8,679	7,715
其他應付款	32,668	36,913
其他流動負債	46,693	42,737

本公司及子公司於民國109年及108年12月31日之非衍生性金融負債，皆為一年內到期。

(三)公允價值資訊

1.為衡量金融及非金融工具之公允價值所採用評價技術的各等級定義如下：

第一等級：企業於衡量日可取得之相同資產或負債於活絡市場之報價(未經調整)。活絡市場係指有充分頻率及數量之資產或負債交易發生，以在持續基礎上提供定價資訊之市場。本公司及子公司投資之上市櫃股票投資及受益憑證等的公允價值皆屬之。

第二等級：資產或負債直接或間接之可觀察輸入值，但包括於第一等級之報價者除外。

第三等級：資產或負債之不可觀察輸入值。本公司及子公司投資之無活絡市場之權益工具投資皆屬之。

2.民國109年及108年12月31日以公允價值衡量之金融工具及非金融工具，本公司及子公司依資產及負債之性質、特性及風險及公允價值等級之基礎分類，相關資訊如下：

109年12月31日	第一等級	第二等級	第三等級	合計
金融資產：				
透過損益按公允價值衡量之金融資產				
權益憑證	\$50,678	\$-	\$-	\$50,678
遠期外匯合約	-	53	-	53
非保本型電影投資協議	-	-	220	220
透過其他綜合損益按公允價值衡量之金融資產				
特別股	100,200	-	53,446	153,646
權益證券	1,390,864	-	36,148	1,427,012
合計	\$1,541,742	\$53	\$89,814	\$1,631,609
金融負債：				
透過損益按公允價值衡量之金融負債				
遠期外匯合約	\$-	\$578	\$-	\$578
合計	\$-	\$578	\$-	\$578

108年12月31日	第一等級	第二等級	第三等級	合計
金融資產：				
透過損益按公允價值衡量之金融資產				
權益證券	\$50,479	\$-	\$-	\$50,479
透過其他綜合損益按公允價值衡量之金融資產				
特別股	103,400	-	48,221	151,621
權益證券	1,345,864	-	28,774	1,374,638
合計	\$1,499,743	\$-	\$76,995	\$1,576,738

3.本公司及子公司用以衡量公允價值所使用之方法及假設說明如下：

(1)本公司及子公司採用市場報價作為公允價輸入值(即第一等級)者，依工具之特性分列如下：

	上市(櫃)公司股票	開放型基金
市場報價	收盤價	淨值

(2)除上述有活絡市場之金融工具外，其餘金融工具之公允價值係以評價技術或參考交易對手報價取得。透過評價技術所取得之公允價值可參照其他實質上條件及特性相似之金融工具之現時公允價值、現金流量折現法或以其他評價技術，包括以報導期間結束日可取得之市場資訊運用模型計算而得(例如櫃買中心參考殖利率曲線、Reuters商業本票利率平均報價)。

(3)評價模型之產出係預估之概算值，而評價技術可能無法反映本公司及子公司持有金融工具及非金融工具之所有攸關因素。因此評價模型之預估值會適當地根據額外之參數予以調整，例如模型風險或流動性風險等。根據本公司及子公司之公允價值評價模型管理政策及相關之控制程序，管理階層相信為允當表達合併資產負債表中金融工具及非金融工具之公允價值，評價調整係屬適當且必要。在評價過程中所使用之價格資訊及參數係經審慎評估，且適當地根據目前市場狀況調整。

(4)本公司及子公司將信用風險評價調整納入金融工具及非金融工具公允價值計算考量，以分別反映交易對手信用風險及本公司及子公司信用品質。

4.民國109年及108年1月1日至12月31日無第一等級與第二等級間之任何移轉。

5.公允價值衡量屬第三等級之金融資產變動表：

	109年		
	透過損益按公允價值衡量之金融資產	透過其他綜合損益按公允價值衡量之金融資產	合計
1月1日	\$-	\$76,995	\$76,995
認列於其他綜合損益(列報於透過其他綜合損益按公允價值衡量之權益工具投資未實現評價(損)益)	-	20,588	20,588
新增	1,500	212	1,712
成本回收	(1,280)		(1,280)
減資退還股款	-	(7,383)	(7,383)
本期處分	-	(818)	(818)
12月31日	\$220	\$89,594	\$89,814

	108年		
	透過損益按公允價值衡量之金融資產	透過其他綜合損益按公允價值衡量之金融資產	合計
1月1日	\$-	\$39,205	\$39,205
認列於其他綜合損益(列報於透過其他綜合損益按公允價值衡量之權益工具投資未實現評價(損)益)	-	(7,993)	(7,993)
新增	-	45,783	45,783
12月31日	\$-	\$76,995	\$76,995

6.本公司及子公司對於公允價值歸類於第三等級之評價流程係由財務部門負責進行金融工具之獨立公允價值驗證，藉獨立來源資料使評價結果貼近市場狀態，並定期覆核，以確保評價結果係屬合理。

另財務部門訂定金融工具公允價值評價政策、評價程序及確認符合相關國際財務報導準則之規定。相關評價結果每季呈報至管理當局，由管理當局負責評價過程之管理及覆核。

7.有關屬第三等級公允價值衡量項目所使用評價模型之重大不可觀察輸入值之量化資訊及重大不可觀察輸入值變動之敏感度分析說明如下：

	109年12月31日		重大不可觀察 輸入值	區間 (加權平均)	輸入值與 公允價值關係
	公允價值	評價技術			
非衍生權益工具：					
非上市上櫃公司 股票	\$36,148	市場基礎 法	缺乏市場流 通性折價	20%~25%	缺乏市場流通 性折價愈高，公 允價值愈低。
特別股	\$53,446	市場基礎 法	缺乏市場流 通性折價	5.5%	缺乏市場流通 性折價愈高，公 允價值愈低。
電影投資協議	\$220	收益法	-	-	-
	108年12月31日		重大不可觀察 輸入值	區間 (加權平均)	輸入值與 公允價值關係
	公允價值	評價技術			
非衍生權益工具：					
非上市上櫃公司 股票	\$28,774	市場基礎 法	缺乏市場流 通性折價	20%~25%	缺乏市場流通 性折價愈高，公 允價值愈低。
特別股	\$48,221	市場基礎 法	缺乏市場流 通性折價	5.5%	缺乏市場流通 性折價愈高，公 允價值愈低。

7.本公司及子公司經審慎評估選擇採用之評價模型及評價參數，因此對公允價值衡量係屬合理，惟當使用不同之評價模型或評價參數可能導致評價之結果不同。針對分類為第三等級之金融資產及金融負債，若評價參數變動±1%，則對109年12月31日及108年12月31日之其他綜合損益產生有利與不利之影響分別為898仟元及770仟元。

十三、附註揭露事項

(一)重大交易事項相關資訊

1.資金貸與他人：無。

2.為他人背書保證：無。

3.期末持有有價證券情形(不包含投資子公司、關聯企業及合資控制部分)：

單位：新台幣千元/仟股(單位)

持有之公司	有價證券種類及名稱	與有價證券發行人之關係	帳列科目	期末			備註	
				單位數/股數(仟股)	帳面金額	持股比例		公允價值
富爾特	受益憑證-合庫貨幣市場基金	-	透過損益按公允價值衡量之金融資產-流動	2,971	\$30,417	-	\$30,417	無
富爾特	受益憑證-華南永昌麒麟貨幣市場基金	-	透過損益按公允價值衡量之金融資產-流動	1,679	20,261	-	20,261	無
富爾特	股票-大聯大投資控股(股)公司	本公司為其董事	透過其他綜合損益按公允價值衡量之金融資產-非流動	32,421	1,390,864	1.93%	1,390,864	無
富爾特	股票-大聯大投資控股(股)公司-特別股	本公司為其董事	透過其他綜合損益按公允價值衡量之金融資產-非流動	2,000	100,200	1.00%	100,200	無
富爾特	股票-利達數位音科技(股)公司	本公司為其董事	透過其他綜合損益按公允價值衡量之金融資產-非流動	1,200	14,460	4.00%	14,460	無
富爾特	股票-Asia Global Venture Capital II Co., Ltd	-	透過其他綜合損益按公允價值衡量之金融資產-非流動	770	21,119	10.00%	21,119	無
富爾特	股票-華仕德科技(股)公司	-	透過其他綜合損益按公允價值衡量之金融資產-非流動	23	357	0.47%	357	無
富爾特	股票-Exigent Holdings Inc.	-	透過其他綜合損益按公允價值衡量之金融資產-非流動	1,000	-	10.88%	-	無
富爾特	股票-聲朗文化股份有限公司	-	透過其他綜合損益按公允價值衡量之金融資產-非流動	195	-	4.73%	-	無
富爾特	股票-行動夢想數位科技(股)公司	-	透過其他綜合損益按公允價值衡量之金融資產-非流動	85	-	18.89%	-	無
富爾特	股票-英屬開曼群島萬里雲互聯股份有限公司台灣分通司	本公司為其董事	透過其他綜合損益按公允價值衡量之金融資產-非流動	1,531	53,446	8.31%	53,446	無
富爾特	股票-夏恩(上海)品牌管理有限公司	-	透過其他綜合損益按公允價值衡量之金融資產-非流動	50	212	5.00%	212	無

4.累積買進或賣出同一有價證券之金額達新台幣三億元或實收資本額百分之二十以上：無。

5.取得不動產之金額達新台幣三億元或實收資本額百分之二十以上：無。

6.處分不動產之金額達新台幣三億元或實收資本額百分之二十以上：無。

7.與關係人進、銷貨之金額達新台幣一億元或實收資本額百分之二十以上：無。

8.應收關係人款項達新台幣一億元或實收資本額百分之二十以上：無。

9.從事衍生性金融商品交易：詳附註六(二)。

(二) 轉投資事業相關資訊

被投資公司名稱、所在地區...等相關資訊(不包含大陸被投資公司)：

單位：新台幣仟元

投資公司名稱	被投資公司名稱	所在地區	主要營業項目	原始投資金額		期末持有			被投資公司本期損益	本期認列之投資損益	備註
				本期末	去年期末	股數(仟股)	比率	帳面金額			
富爾特	喜德碼數位科技(股)公司	新北市	電影票售票系統提供、廣告提供	\$5,280	\$5,280	528	40.00%	\$383	\$ (466)	\$ (185)	採權益法之投資
富爾特	富爾特數位影像(股)公司	新北市	影像圖片拍攝製作	80,000	80,000	8,000	80.00%	92,043	6,215	4,972	子公司
富爾特	幸福日子網路(股)公司	新北市	資訊軟體服務業	60,000	60,000	6,000	100.00%	6,941	(5,994)	(5,994)	子公司
富爾特	Spire Technology Limited	薩摩亞	網路軟體資訊服務業	37,796	37,796	-	100.00%	2,000	(36)	(36)	子公司
富爾特	佳影數據整合股份有限公司	新北市	資訊軟體服務	5,000	5,000	500	100.00%	4,991	2	2	子公司
富爾特數位影像(股)公司	圖像多有限公司	薩摩亞	影像圖片拍攝製作	29,530	29,530	-	100.00%	48,046	(6,603)	(6,603)	子公司

(三)大陸投資資訊

1.基本資料：

單位：新台幣千元

大陸被投資 公司名稱	主要營業 項目	實收資本額	投資方式 (註1)	本 期 初 自 台 灣 匯 出 累 積 投 資 金 額	本 期 匯 出 或 收 回		本 期 末 自 台 灣 匯 出 累 積 投 資 金 額	被 投 資 公 司 本 期 損 益	本 公 司 直 接 或 間 接 投 資 之 持 股 比 例	本 期 認 列 投 資 損 益 (註2)	期 末 投 資 帳 面 金 額	截 至 本 期 止 已 匯 回 投 資 收 益
					匯 出	收 回						
上海富昱特 圖像技術有 限公司	影像圖片 拍攝製作	\$29,530	(2) 圖像多有 限公司	\$29,530	\$-	\$-	\$29,530	\$832	80.00%	\$665 (2)B	\$16,950	\$-

本 期 末 累 計 自 台 灣 匯 出 大 陸 地 區 投 資 金 額	經 濟 部 投 資 審 查 額	依 赴 地 區 投 資 審 查 額	規 定 限 額
\$29,530	美金\$900,000元	\$80,000	

註1：投資方式區分為下列三種，標示種類別即可：

- (1) 直接赴大陸地區從事投資。
- (2) 透過第三地區公司再投資大陸(請註明該第三地區之投資公司)。
- (3) 其他方式。

註2：本期認列投資損益欄中：

- (1)若屬籌備中，尚無投資損益者，應予註明
- (2)投資損益認列基礎分為下列三種，應予註明：
 - A.經與中華民國會計師事務所所有合作關係之國際性會計師事務所查核簽證之財務報表
 - B.經台灣母公司簽證會計師查核簽證之財務報表
 - C.自行結算未經會計師核閱之財務報表。

註3：本表相關數字應以新臺幣列示。

2.直接或間接經由第三地區事業與轉投資大陸之被投資公司所發生之重大交易事項：請詳附註十三(四)附表。

(四) 母公司與子公司及各子公司間之業務關係及重要交易往來情形及金額：

單位：新台幣仟元

編號 (註 1)	交易人名稱	交易往來對象	與交易人之關係 (註 2)	交易往來情形			佔合併總營收或 總資產之比率(註 3)
				科目	金額	交易條件	
(0)	本公司	幸福日子	(1)	租金收入	330	按一般條件辦理	0.05%
(0)	本公司	幸福日子	(1)	其他收入	1,086	按一般條件辦理	0.17%
(0)	本公司	幸福日子	(1)	其他應收款	80	按一般條件辦理	0.01%
(1)	富爾特數位影像	幸福日子	(3)	租金收入	36	按一般條件辦理	0.01%
(1)	富爾特數位影像	上海富昱特	(3)	銷貨收入	20,885	按一般條件辦理	3.20%
(1)	富爾特數位影像	上海富昱特	(3)	應收帳款	891	按一般條件辦理	0.03%

註 1：母公司及子公司相互間之業務往來資訊應分別於編號欄註明，編號之填寫方法如下：

(1) 母公司填 0。

(2) 子公司依公司別由阿拉伯數字 1 開始依序編號。

註 2：與交易人之關係有以下三種，標示種類即可：

(1) 母公司對子公司。

(2) 子公司對母公司。

(3) 子公司對子公司。

註 3：交易往來金額佔合併總營收或總資產比率之計算，若屬資產負債項目者，以期末餘額佔合併總資產之方式計算；若屬損益項目者，以期中累積金額佔合併總營收之方式計算。

(五) 主要股東資訊：

主要股東名稱	股份	持有股數	持股比例
-	-	-	-

註一：本表主要股東資訊係最由集保公司以每季最後一個營業日，計算股東持有公司已完成無實體登錄交付(含庫藏股)之普通股及特別股合計達百分之五以上資料。至於公司財務報告所記載股本與公司實際已完成無實體登錄交付股數，可能因編製計算基礎不同或有差異。

註二：上開資料如屬股東將持股交付信託，係以受託人開立信託專戶之委託人個別分戶揭示。至於股東依據證券交易法令辦理持股超過百分之十之內部人股權申報，其持股包括本人持股加計其交付信託且對信託財產具有運用決定權股份等，有關內部人股權申報資料請參閱公開資訊觀測站。

十四、部門資訊

(一)一般性資訊

本公司及子公司管理階層所辨認應報導部門，係以產品別之角度經營業務，管理階層依其營運結果供營運決策者複核，並據以評估該部門之績效。

(二)部門資訊之衡量

本公司及子公司營運決策者係依據營業淨損益評估各營運部門之績效。

(三)部門資訊

提供予主要營運決策者之應報導部門資訊如下：

	民國 109 年度							合 併
	通信服務 事業處	娛樂 事業處	IOT 事業處	影像服務 事業處	其他 部門	調整及 沖銷		
外部收入	\$256,134	\$23,493	\$336,143	\$37,182	\$-	\$-	\$652,952	
內部部門收入	11	3	-	20,885	-	(20,899)	-	
部門收入	\$256,145	\$23,496	\$336,143	\$58,067	\$-	\$(20,899)	\$652,952	
部門損益	\$30,693	\$(1,316)	\$(1,367)	\$6,186	\$22,113	-	\$56,309	
部門資產	-	-	-	-	-	-	-	

	民國 108 年度							合 併
	通信服務 事業處	娛樂 事業處	IOT 事業處	軟體 事業處	影像 服務 事業處	其他 部門	調整及 沖銷	
外部收入	\$324,512	\$38,242	\$459,840	\$22	\$30,040	\$-	\$-	\$852,656
內部部門 收入	-	864	-	7	20,034	-	(20,905)	-
部門收入	\$324,512	\$39,106	\$459,840	\$29	\$50,074	\$-	\$(20,905)	\$852,656
部門損益	\$44,140	\$(1,949)	\$1,985	\$(2,139)	\$5,890	\$32,219	-	\$80,146
部門資產	-	-	-	-	-	-	-	-

(四)部門之調節資訊

本公司及子公司向主要營運決策者呈報之各部門營業淨損益，與損益表內之收入及費用等採一致之衡量方式。本公司及子公司並未提供營運決策者各部門資產及負債金額進行經營決策；因提供予營運決策者進行部門經營決策之報表與部門損益表兩者並無差異，故無需予以調節。

(五)重要客戶資訊

本公司民國109年度及108年度收入占銷貨收入金額10%以上之客戶，其明細如下：

客戶名稱	109年度		108年度	
	金額	佔營業收入比例	金額	佔營業收入比例
SEE001	\$244,335	37.42%	\$314,592	36.90%
STE001	133,406	20.43%	155,772	18.27%
SKL002	88,736	13.59%	144,682	16.97%
合計	\$466,477	71.44%	\$615,046	72.14%

附錄二、109 年個體財務報告

會計師查核報告

富爾特科技股份有限公司 公鑒：

查核意見

富爾特科技股份有限公司民國一〇九年十二月三十一日及民國一〇八年十二月三十一日之個體資產負債表，暨民國一〇九年一月一日至十二月三十一日及民國一〇八年一月一日至十二月三十一日之個體綜合損益表、個體權益變動表、個體現金流量表以及個體財務報表附註(包括重大會計政策彙總)，業經本會計師查核竣事。

依本會計師之意見，上開個體財務報表在所有重大方面係依照證券發行人財務報告編製準則編製，足以允當表達富爾特科技股份有限公司民國一〇九年十二月三十一日及民國一〇八年十二月三十一日之個體財務狀況，暨民國一〇九年一月一日至十二月三十一日及民國一〇八年一月一日至十二月三十一日之個體財務績效與個體現金流量。

查核意見之基礎

本會計師係依照會計師查核簽證財務報表規則及一般公認審計準則執行查核工作。本會計師於該等準則下之責任將於會計師查核個體財務報表之責任段進一步說明。本會計師所隸屬事務所受獨立性規範之人員已依會計師職業道德規範，與富爾特科技股份有限公司保持超然獨立，並履行該規範之其他責任。本會計師相信已取得足夠及適切之查核證據，以作為表示查核意見之基礎。

關鍵查核事項

關鍵查核事項係指依本會計師之專業判斷，對富爾特科技股份有限公司民國一〇九年度個體財務報表之查核最為重要之事項。該等事項已於查核個體財務報表整體及形成查核意見之過程中予以因應，本會計師並不對該等事項單獨表示意見。

茲對富爾特科技股份有限公司民國一〇九年度個體財務報表之關鍵查核事項敘明如下：

透過其他綜合損益按公允價值衡量之金融資產-未上市(櫃)股票之公允價值衡量

事項說明

有關透過其他綜合損益按公允價值衡量之金融資產-未上市(櫃)股票之會計政策，請詳個體財務報表附註四(六)；其公允價值衡量之會計估計及假設之不確定性，請詳個體財務報表附註五(二)；金融工具公允價值之說明，請詳個體財務報表附註十二(三)。

富爾特科技股份有限公司持有透過其他綜合損益按公允價值衡量之金融資產-未上市(櫃)股票，其衡量日公允價值之變動認列於其他綜合損益。管理階層係採用市場法衡量其公允價值，惟涉及多項財務假設與參數設定，具有高度不確定性，任何判斷及估計之變動，均可能影響其公允價值衡量，故本會計師因此決定將透過其他綜合損益按公允價值衡量之金融資產-未上市(櫃)股票之公允價值衡量列為本年度關鍵查核事項之一。

因應之查核程序

本會計師對於上述關鍵查核事項主要之查核程序如下：

1. 測試投資作業內控循環，包括原始認列、續後衡量與財務報表揭露之內部控制程序。
2. 檢視與金融資產公允價值衡量與揭露有關之會計政策。
3. 取得金融資產明細表，瞭解各商品類別公允價值取得方式，評估其公允價值層級分類是否適當。
4. 依據外部可取得之相關資料評估評價之重要假設及公允價值之合理性。

收入之認列

事項說明

收入認列會計政策請詳個體財務報表附註四(十五)；收入認列會計判斷、假設及估計請詳個體財務報表附註五。

富爾特科技股份有限公司於民國一〇九年度之營運內容包括不同性質之通信服務、娛樂服務及電子零組件銷售等營運型態而增加收入認列之複雜性，故本會計師因此決定將收入認列列為本年度關鍵查核事項之一。

因應之查核程序

本會計師對於上述關鍵查核事項之主要查核程序如下：

1. 瞭解並測試收入流程攸關之內部控制制度設計執行之有效性。
2. 對銷貨交易執行證實測試，抽核客戶訂購資訊、出貨紀錄及合約內容等交易文件，以確認收入發生及認列之正確性。
3. 執行期末截止測試，以確認重大收入認列之歸屬期間正確。

管理階層與治理單位對個體財務報表之責任

管理階層之責任係依照證券發行人財務報告編製準則編製允當表達之個體財務報表，且維持與個體財務報表編製有關之必要內部控制，以確保個體財務報表未存有導因於舞弊或錯誤之重大不實表達。

於編製個體財務報表時，管理階層之責任亦包括評估富爾特科技股份有限公司繼續經營之能力、相關事項之揭露，以及繼續經營之會計基礎之採用，除非管理階層意圖清算富爾特科技股份有限公司或停止營業，或除清算或停業外別無實際可行之其他方案。

富爾特科技股份有限公司之治理單位負有監督財務報導流程之責任。

會計師查核個體財務報表之責任

本會計師查核個體財務報表之目的，係對個體財務報表整體是否存有導因於舞弊或錯誤之重大不實表達取得合理確信，並出具查核報告。合理確信係高度確信，惟依照一般公認審計準則執行之查核工作無法保證必能偵出個體財務報表存有之重大不實表達。不實表達可能導因於舞弊或錯誤。如不實表達之個別金額或彙總數可合理預期將影響個體財務報表使用者所作之經濟決策，則被認為具有重大性。

本會計師依照一般公認審計準則執行查核時，運用專業判斷並保持專業上之懷疑。本會計師亦執行下列工作：

1. 辨認並評估個體財務報表導因於舞弊或錯誤之重大不實表達風險；對所評估之風險設計及執行適當之因應對策；並取得足夠及適切之查核證據以作為查核意見之基礎。因舞弊可能涉及共謀、偽造、故意遺漏，不實聲明或踰越內部控制，故未偵出導因於舞弊之重大不實表達之風險高於導因於錯誤者。
2. 對與查核攸關之內部控制取得必要之瞭解，以設計當時情況下適當之查核程序，惟其目的非對富爾特科技股份有限公司內部控制之有效性表示意見。
3. 評估管理階層所採用會計政策之適當性，及其所作會計估計與相關揭露之合理性。
4. 依據所取得之查核證據，對管理階層採用繼續經營會計基礎之適當性，以及使富爾特科技股份有限公司繼續經營之能力可能產生重大疑慮之事件或情況是否存在重大不確定性，作出結論。本會計師若認為該等事件或情況存在重大不確定性，則須於查核報告中提醒個體財務報表使用者注意個體財務報表之相關揭露，或於該等揭露係屬不適當時修正查核意見。本會計師之結論係以截至查核報告日所取得之查核證據為基礎。惟未來事件或情況可能導致富爾特科技股份有限公司不再具有繼續經營之能力。

5. 評估個體財務報表(包括相關附註)之整體表達、結構及內容，以及個體財務報表是否允當表達相關交易及事件。
6. 對於富爾特科技股份有限公司內組成個體之財務資訊取得足夠及適切之查核證據，以對個體財務報表表示意見。本會計師負責個體查核案件之指導、監督及執行，並負責形成個體查核意見。

本會計師與治理單位溝通之事項，包括所規劃之查核範圍及時間，以及重大查核發現(包括於查核過程中所辨認之內部控制顯著缺失)。

本會計師亦向治理單位提供本會計師所隸屬事務所受獨立性規範之人員已遵循會計師職業道德規範中有關獨立性之聲明，並與治理單位溝通所有可能被認為會影響會計師獨立性之關係及其他事項(包括相關防護措施)。

本會計師從與治理單位溝通之事項中，決定對富爾特科技股份有限公司民國一〇九年度個體財務報表查核之關鍵查核事項。本會計師於查核報告中敘明該等事項，除非法令不允許公開揭露特定事項，或在極罕見情況下，本會計師決定不於查核報告中溝通特定事項，因可合理預期此溝通所產生之負面影響大於所增進之公眾利益。

立本台灣聯合會計師事務所

會計師：

劉克宜



會計師：

張書成



證券主管機關核准簽證文號：(80)台財證(六)第 02925 號
(86)台財證(六)第 74537 號

中 華 民 國 一 一 〇 年 三 月 二 十 五 日



富爾特科技股份有限公司
個體資產負債表

中華民國一〇九年十二月三十一日

代碼	資產	附註	109年12月31日	%	108年12月31日	%	代碼	負債及股東權益	附註	109年12月31日	%	108年12月31日	%
11XX	流動資產						21XX	流動負債					
1100	現金及約當現金	六(一)	\$388,301	14.41	\$313,375	11.85	2100	短期借款	六(十)	\$19,789	0.73	\$-	-
1110	透過損益按公允價值衡量之金融資產-流動	六(二)	50,731	1.88	50,479	1.91	2120	透過損益按公允價值衡量之金融負債-流動	六(二)	578	0.02	-	-
1136	按攤銷後成本衡量之金融資產-流動	六(四)	194,800	7.23	205,200	7.76	2130	合約負債-流動	六(十六)	1,025	0.04	955	0.04
1150	應收票據淨額		97	-	-	-	2170	應付帳款		198	0.01	149	0.01
1170	應收帳款淨額	六(五)	131,817	4.89	194,161	7.34	2200	其他應付款		22,114	0.82	24,538	0.93
1200	其他應收款		2,903	0.11	4,290	0.16	2300	本期所得稅負債		-	-	3,402	0.13
130X	存貨	六(六)	57,328	2.13	60,076	2.27	21XX	其他流動負債		17,566	0.65	19,021	0.71
1410	預付款項		14,805	0.55	30,063	1.14	25XX	非流動負債		61,270	2.27	48,065	1.82
1470	其他流動資產		55	0.01	56	0.01	2570	遞延所得稅負債	六(二十一)	2,374	0.09	2,334	0.09
11XX	小計		840,837	31.21	857,700	32.44	2600	其他非流動負債		49	-	51	-
15XX	非流動資產						25XX	小計		2,423	0.09	2,385	0.09
1510	透過損益按公允價值衡量之金融資產-非流動		220	0.01	-	-	2XXX	負債合計		63,693	2.36	50,450	1.91
1517	透過其他綜合損益按公允價值衡量之金融資產-非流動	六(三)	1,580,658	58.67	1,526,259	57.73	31XX	權益					
1550	採用權益法之投資	六(七)	106,358	3.95	113,553	4.29	3110	普通股股本	六(十二)	1,155,364	42.89	1,155,364	43.70
1600	不動產、廠房及設備	六(八)	90,497	3.36	92,171	3.49	3200	資本公積	六(十三)	22,240	0.83	22,128	0.84
1780	無形資產		208	0.01	57	-	3300	保留盈餘	六(十四)	346,232	12.85	346,204	13.09
1840	遞延所得稅資產	六(二十一)	1,810	0.07	2,149	0.08	3310	法定盈餘公積		114,997	4.27	163,520	6.18
1900	其他非流動資產	六(九)	73,374	2.72	52,097	1.97	3350	未分配盈餘(待彌補虧損)	六(十五)	991,436	36.80	906,320	34.28
15XX	小計		1,853,125	68.79	1,786,286	67.56	3XXX	權益總計		2,630,269	97.64	2,593,536	98.09
1XXX	資產總計		\$2,693,962	100.00	\$2,643,986	100.00	3X2X	負債及權益總計		\$2,693,962	100.00	\$2,643,986	100.00



董事長：

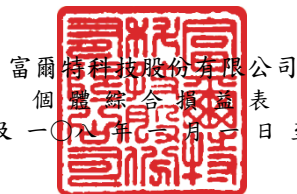


經理人：



會計主管：

請參閱後附個體財務報表附註



富爾特科技股份有限公司

個體綜合損益表

中華民國一〇九年及一〇八年一月一日至十二月三十一日

單位：新台幣(仟元)

代碼	項 目	附 註	109 年 度	%	108 年 度	%
4000	營業收入	六(十六)	\$605,398	100.00	\$812,456	100.00
5000	營業成本	六(六)	(542,825)	(89.66)	(723,657)	(89.07)
5900	營業毛利		62,573	10.34	88,799	10.93
5950	營業毛利淨額		62,573	10.34	88,799	10.93
6000	營業費用	六(十九)				
6100	推銷費用		(28,384)	(4.69)	(34,780)	(4.28)
6200	管理費用		(68,633)	(11.34)	(70,901)	(8.73)
6450	預期信用減損利益(損失)		(74)	(0.01)	(38)	-
6000	小 計		(97,091)	(16.04)	(105,719)	(13.01)
6900	營業利益(損失)		(34,518)	(5.70)	(16,920)	(2.08)
7000	營業外收入及支出					
7100	利息收入		2,380	0.39	3,608	0.44
7010	其他收入	六(十七)	95,679	15.80	105,536	12.99
7020	其他利益及損失	六(十八)	(6,874)	(1.14)	(2,214)	(0.27)
7050	財務成本		(12)	-	-	-
7070	採用權益法認列之子公司、關聯企業及合資 損益之份額	六(七)	(1,241)	(0.20)	(7,790)	(0.96)
7000	營業外收入及支出合計		89,932	14.85	99,140	12.20
7900	稅前淨利(淨損)		55,414	9.15	82,220	10.12
7950	所得稅(費用)利益	六(二十一)	(348)	(0.05)	(3,258)	(0.40)
8000	繼續營業單位本期淨利(淨損)		55,066	9.10	78,962	9.72
8200	本期淨利(淨損)		55,066	9.10	78,962	9.72
8300	其他綜合損益(淨額)					
8310	不重分類至損益之項目					
8311	確定福利計畫之再衡量數		219	0.04	644	0.08
8316	透過其他綜合損益按公允價值衡量之權益 工具投資未實現評價損益		145,083	23.96	78,305	9.64
8330	採用權益法認列之子公司、關聯企業及合 資其他綜合損益之份額		(264)	(0.04)	(227)	(0.03)
8349	與不重分類之項目相關之所得稅	六(二十一)	(44)	(0.01)	(129)	(0.02)
8360	後續可能重分類至損益之項目					
8361	國外營運機構財務報表換算之兌換差額		(1,690)	(0.28)	(2,065)	(0.25)
8300	本期其他綜合損益(稅後淨額)		143,304	23.67	76,528	9.42
8500	本期綜合損益總額		198,370	32.77	155,490	19.14
	每股盈餘(元)：					
9750	基本每股盈餘(元)	六(二十二)	\$0.48		\$0.68	
9850	稀釋每股盈餘(元)		\$0.48		\$0.68	

請參閱後附個體財務報表附註

董事長：



經理人：



會計主管：



富爾
個
體
股
份
有
限
公
司特
別
股
份
年
報
表

中華民國一〇九年及一〇一〇年十二月三十一日

單位：新台幣(仟元)

摘要	保留盈餘			其他權益項目			權益總額
	普通股股本	資本公積	法定盈餘公積 (或未分配盈餘 或待彌補虧損)	國外營運機構 財務報表換算 之兌換差額	透過其他綜合損益 按公允價值衡量之 金融資產未實現評 價(損)益		
民國 108 年 1 月 1 日 餘額	\$1,155,364	\$22,077	\$356,046	\$164,952	\$(855)	\$913,716	\$2,611,300
107 年度盈餘指撥及分配：							
提列法定盈餘公積	-	-	8,643	(8,643)	-	-	-
普通股現金股利	-	-	(154,819)	(154,819)	-	-	(154,819)
逾五年未領股利轉列資本公積	-	51	-	-	-	-	51
法定盈餘公積配發現金股利	-	-	(18,485)	-	-	-	(18,485)
108 年度本期稅後淨利	-	-	78,962	78,962	-	-	78,962
本期其他綜合損益	-	-	288	(2,065)	-	78,305	76,528
處分透過其他綜合損益按公允價值衡量之權益工具 千元尾差	-	-	82,780	82,780	-	(82,780)	-
民國 109 年 1 月 1 日 餘額	\$1,155,364	\$22,128	\$346,204	\$163,520	\$(2,921)	\$909,241	\$2,593,536
108 年度盈餘指撥及分配：							
提列法定盈餘公積	-	-	16,203	(16,203)	-	-	-
普通股現金股利	-	-	(145,576)	(145,576)	-	-	(145,576)
逾五年未領股利轉列資本公積	-	112	-	-	-	-	112
法定盈餘公積配發現金股利	-	-	(16,175)	-	-	-	(16,175)
109 年度本期稅後淨利	-	-	55,066	55,066	-	-	55,066
本期其他綜合損益	-	-	(89)	(89)	(1,690)	145,083	143,304
處分透過其他綜合損益按公允價值衡量之權益工具 千元尾差	-	-	58,278	58,278	-	(58,278)	-
民國 109 年 12 月 31 日 餘額	\$1,155,364	\$22,240	\$346,232	\$114,997	\$(4,611)	\$996,047	\$2,630,269

請參閱後附個體財務報表附註



董 事 長：



經 理 人：



會 計 主 管：

富爾特科技股份有限公司

個體現金流量表

中華民國一〇九年及一〇八年一月一日至十二月三十一日

單位：新台幣(仟元)

項 目	109 年度	108 年度
營業活動之現金流量		
繼續營業單位稅前淨利(淨損)	\$55,414	\$82,220
本期稅前淨利(淨損)	55,414	82,220
調整項目：		
收益費損項目		
折舊費用	1,865	2,049
攤銷費用	99	222
預期信用減損損失(利益)數	74	39
透過損益按公允價值衡量金融資產(負債)之淨損益	327	(22)
利息費用	12	-
利息收入	(2,380)	(3,608)
股利收入	(82,201)	(97,427)
採用權益法之子公司、關聯企業及合資損失(利益)之份額	1,241	15,469
處分及報廢不動產、廠房及設備損失(利益)	84	-
處分投資損失(利益)	-	(245)
與營業活動相關之資產/負債變動數		
應收票據(增加)減少	(97)	-
應收帳款(增加)減少	62,269	1,499
其他應收款(增加)減少	2,563	(1,484)
存貨(增加)減少	2,748	12,303
預付費用(增加)減少	334	(109)
預付款項(增加)減少	14,674	(14,926)
其他流動資產(增加)減少	2	11
其他金融資產(增加)減少	-	12,547
合約負債增加(減少)	70	304
應付帳款增加(減少)	49	(463)
其他應付款增加(減少)	(2,434)	548
其他流動負債增加(減少)	(1,344)	3,004
淨確定福利負債增加(減少)	175	516
收取之利息	2,716	3,092
收取之股利	86,201	97,427
支付利息	(2)	-
退還(支付)之所得稅	(3,603)	(2,629)
營業活動之淨現金流入(流出)	138,856	110,337
投資活動之現金流量		
取得透過其他綜合損益按公允價值衡量之金融資產	(212)	(100,000)
處分透過其他綜合損益按公允價值衡量之金融資產	83,513	118,810
透過其他綜合損益按公允價值衡量之金融資產減資退回股款	7,384	933
取得按攤銷後成本衡量之金融資產	-	(38,400)
按攤銷後成本衡量之金融資產到期還本	10,400	-
取得透過損益按公允價值衡量之金融資產	-	35,245
預付投資款增加	(22,546)	(1,500)
取得不動產、廠房及設備	(275)	(196)
存出保證金減少	-	10
其他金融資產增加	(25)	(43,878)
其他金融資產減少	-	60,853
其他非流動資產增加	(207)	(695)
投資活動之淨現金流入(流出)	78,032	31,182
籌資活動之現金流量		
短期借款增加	19,789	-
發放現金股利	(161,751)	(173,304)
籌資活動之淨現金流入(流出)	(141,962)	(173,304)
本期現金及約當現金增加(減少)數	74,926	(31,785)
期初現金及約當現金餘額	313,375	345,160
期末現金及約當現金餘額	\$388,301	\$313,375

請參閱後附個體財務報表附註

董事長：



經理人：



會計主管：



富爾特科技股份有限公司

個體財務報表附註

中華民國一〇九年及一〇八年十二月三十一日

(除附註特別註明外，單位為新台幣仟元)

一、公司沿革

富爾特科技股份有限公司(以下簡稱「本公司」)於民國81年4月13日依中華民國公司法設立，並於民國92年8月25日上市，本公司主要營業項目為通信服務、娛樂服務、網路行銷服務、軟體及電子零組件之銷售等。

二、通過財務報告之日期及程序

本個體財務報表已於民國110年3月25日經董事會通過後發布。

三、新發布及修訂準則及解釋之適用

(一)已採用金融監督管理委員會(以下簡稱「金管會」)認可之新發布、修正後國際財務報導準則之影響：

下表彙列金管會認可之民國109年適用之國際財務報導準則之新發布、修正及修訂之準則及解釋：

新發布/修正/修訂準則及解釋	國際會計準則理事會 發布之生效日
國際會計準則第1號及國際會計準則第8號之修正「揭露倡議-重大性之定義」	民國109年1月1日
國際財務報導準則第3號之修正「業務之定義」	民國109年1月1日
國際財務報導準則第9號、國際會計準則第39號及國際財務報導準則第7號之修正「利率指標變革」	民國109年1月1日
國際財務報導準則第16號之修正「新型冠狀病毒肺炎相關租金減讓」	民國109年6月1日(註)

註：金管會允許提前於民國109年1月1日適用。

經評估上述準則及解釋對本公司財務狀況與財務績效並無重大影響。

(二) 尚未採用金管會認可之新發布、修正後國際財務報導準則之影響：

下表彙列金管會認可之民國110年適用之國際財務報導準則之新發布、修正及修訂之準則及解釋：

新發布/修正/修訂準則及解釋	國際會計準則理事會 發布之生效日
國際財務報導準則第4號之修正「暫時豁免適用國際財務報導準則第9號之延長」	民國110年1月1日
國際財務報導準則第9號、國際會計準則第39號、國際財務報導準則第7號、國際財務報導準則第4號及國際財務報導準則第16號之第二階段修正「利率指標變革」	民國110年1月1日

本公司經評估上述準則及解釋對本公司財務狀況與財務績效並無重大影響。

(三) 國際會計準則理事會已發布但尚未經金管會認可之國際財務報導準則之影響：

下表彙列國際會計準則理事會已發布但尚未納入金管會認可之國際財務報導準則之新發布、修正及修訂之準則及解釋：

新發布/修正/修訂準則及解釋	國際會計準則理事會 發布之生效日
國際財務報導準則第3號之修正「對觀念架構之索引」	民國111年1月1日
國際財務報導準則第10號及國際會計準則第28號之修正「投資者與其關聯企業或合資間之資產出售或投入」	待國際會計準則理事會決定
國際財務報導準則第17號「保險合約」	民國112年1月1日
國際財務報導準則第17號「保險合約」之修正	民國112年1月1日
國際會計準則第1號之修正「負債之流動或非流動分類」	民國112年1月1日
國際會計準則第1號之修正「會計政策之揭露」	民國112年1月1日
國際會計準則第8號之修正「會計政策之定義」	民國112年1月1日
國際會計準則第16號之修正「不動產、廠房及設備：達到預定使用狀態前之價款」	民國111年1月1日
國際會計準則第37號之修正「《虧損性合約》履行合約之成本」	民國111年1月1日
2018-2020週期之年度改善	民國111年1月1日

本公司經評估上述準則及解釋對本公司財務狀況與財務績效並無重大影響。

四、重大會計政策之彙總說明

編製本個體財務報表所採用之主要會計政策說明如下。除另有說明外，此等政策在所有報導期間一致地適用。

(一) 遵循聲明

本個體財務報表係依據證券發行人財務報告編製準則編製。

(二) 編製基礎

1.除下列重要項目外，本個體財務報表係按歷史成本編製：

- (1)按公允價值衡量之透過損益按公允價值衡量之金融資產及負債。
- (2)按公允價值衡量之透過其他綜合損益按公允價值衡量之金融資產。
- (3)按退休基金資產減除確定福利義務現值之淨額認列之確定福利負債。

2.編製符合金管會認可之國際財務報導準則、國際會計準則、解釋及解釋公告(以下簡稱IFRSs)之財務報告需要使用一些重要會計估計，在應用本公司的會計政策過程中亦需要管理階層運用其判斷，涉及高度判斷或複雜性之項目，或涉及個體財務報表之重大假設及估計之項目，請詳附註五說明。

(三) 外幣換算

個體財務報表係以該個體所處主要經濟環境之功能性貨幣編製表達。編製個體財務報表時，個體之營運成果及財務狀況予以換算為新台幣(即本公司之功能性貨幣及個體報表之表達貨幣)。

編製個體財務報表時，以該個體功能性貨幣以外之貨幣(外幣)交易者，係以交易日匯率換算認列。於每一報導期間結束日，外幣貨幣性項目以該日即期匯率重新換算；以公允價值衡量之外幣非貨幣性項目，按決定公允價值當日之匯率重新換算；以歷史成本衡量之外幣非貨幣性項目不予重新換算。兌換差額於發生當期認列為損益。

為編製個體財務報表，本公司國外營運機構之資產及負債係以每一報導期間結束日之即期匯率換算為新台幣；收益及費損項目係以當期平均匯率換算，所產生之兌換差額認列為其他綜合損益，並累計於權益之『國外營運機構財務報表換算之兌換差額』項下。

(四) 資產負債區分流動及非流動之分類標準

1. 資產符合下列條件之一者，分類為流動資產：

- (1) 預期將於正常營業週期中實現該資產，或意圖將其出售或消耗者。
- (2) 主要為交易目的而持有者。
- (3) 預期於報導期間結束日後十二個月內實現者。
- (4) 現金或約當現金，但於報導期間結束日後至少十二個月交換或用以清償負債受到限制者除外。

本公司將所有不符合上述條件之資產分類為非流動。

2. 負債符合下列條件之一者，分類為流動負債：

- (1) 預期將於正常營業週期中清償者。
- (2) 主要為交易目的而持有者。
- (3) 預期於報導期間結束日後十二個月內到期清償者。
- (4) 不能無條件將清償期限遞延至報導期間結束日後至少十二個月者。負債之條款，可能依交易對方之選擇，以發行權益工具而導致清償者，不影響其分類。

本公司將所有不符合上述條件之負債分類為非流動。

(五) 現金及約當現金

約當現金係指短期並具高度流動性之投資，該投資可隨時轉換成定額現金且價值變動之風險甚小。定期存款符合前述定義且持有目的係為滿足營運上之短期現金承諾者，分類為約當現金。

(六) 金融工具

金融資產與金融負債於本公司成為該工具合約條款之一方時認列於個體資產負債表。

原始認列金融資產與金融負債時，若金融資產或金融負債非屬透過損益按公允價值衡量者，係按公允價值加計直接可歸屬於取得或發行金額金融資產或負債之交易成本衡量。直接可歸屬於取得或發行透過損益按公允價值衡量之金融資產或金融負債之交易成本，則立即認列損益。

1. 衡量種類

依慣例交易購買或出售之金融資產，採交易日會計處理。

本公司所持有之金融資產種類為按攤銷後成本衡量之金融資產、透過其他綜合損益按公允價值衡量之權益工具投資及透過損益按公允價值衡量之金融資產。

(1)按攤銷後成本衡量之金融資產

本公司持有之金融資產若同時符合下列兩條件，則分類為按攤銷後成本衡量之金融資產，並以攤銷後以成本衡量之金融資產、應收票據、應收帳款及其他應收款等項目列報於資產：

- A.在以收取合約現金流量為目的之經營模式下持有該金融資產。
- B.該金融資產之合約條款產生特定日期之現金流量，完全為支付本金及流通在外本金金額之利息。

按攤銷後成本衡量之金融資產於原始認列後，係以有效利息法決定之總帳面額減除任何減損損失之攤銷後成本衡量，任何外幣兌換損益則認列於損益。

屬未付息之短期應收票據及帳款，因折現之金額影響不大，本公司係以原始發票金額衡量。

(2)透過其他綜合損益按公允價值衡量之權益工具投資

- A.本公司於原始認列時，可作一不可撤銷之選擇，將非持有供交易且非企業合併收購者所認列或有對價之權益工具投資，指定透過其他綜合損益按公允價值衡量。
- B.透過其他綜合損益按公允價值衡量之權益工具投資係按公允價值衡量，後續公允價值變動列報於其他綜合損益，並累計於其他權益中。於投資處分時，累積損益直接移轉至保留盈餘，並不重分類為損益。
- C.透過其他綜合損益按公允價值衡量之權益工具投資之股利於本公司收款之權利確立時認列於損益中，除非該股利明顯代表部分投資成本之回收。

(3)透過損益按公允價值衡量之金融資產

- A.非屬上述按攤銷後成本衡量或透過其他綜合損益按公允價值衡量之金融資產，係透過損益按公允價值衡量之金融資產。
- B.透過損益按公允價值衡量之金融資產係按公允價值衡量，其再衡量產生之利益或損失(不包含該金融資產所產生之任何股利或利息)係認列於損益。公允價值之決定方式請參閱附註十二。
- C.當收取股利之權利確立，與股利有關之經濟效益很有可能流入，及股利金額能可靠衡量時，於損益認列為股利收入。

2. 金融資產之減損

本公司於每一報導期間結束日，就透過其他綜合損益按公允價值衡量之金融資產及按攤銷後成本衡量之金融資產衡量減損損失。

應收款項按存續期間預期信用損失認列備抵損失。其他金融資產係先評估自原始認列後信用風險是否顯著增加，若未顯著增加，則按 12 個月預期信用損失認列備抵損失，若已顯著增加，則按存續期間預期信用損失認列備抵損失。

預期信用損失係以發生違約之風險作為權重之加權平均信用損失。12 個月預期信用損失係代表金融工具於報導日後 12 個月內可能違約事項所產生之預期信用損失，存續期間預期信用損失則代表金融工具於預期存續期間所有可能違約事項產生之預期信用損失。

3. 金融資產之除列

本公司持有之金融資產於符合下列情況之一時除列：

- (1) 來自金融資產現金流量之合約權利終止；
- (2) 已移轉金融資產且將該資產所有權之幾乎所有風險及報酬予他人；
- (3) 既未移轉亦未保留資產所有權之幾乎所有風險及報酬，但已移轉對資產之控制。

金融資產整體除列時，其帳面金額與已收取或可收取對價加計認列於其他綜合損益之任何累計利益或損失總和間之差額係認列於損益。

(七) 存貨

存貨之原始成本為使存貨達到可供銷售之狀態及地點所發生之必要支出，採永續盤存制。存貨之計算採加權平均法。存貨續後係以成本與淨變現價值孰低評價，比較成本與淨變現價值時除同類別存貨外，係採個別項目為基礎。存貨若有瑕疵、損壞或陳廢等，致其價值顯著減低者，則以淨變現價值為評價基礎。

(八) 採用權益法之投資-子公司及關聯企業

1. 子公司指本公司有權主導其財務及營運政策之所有個體(包括特殊目的個體)，一般係直接或間接持有其超過50%表決權之股份。本公司對子公司之投資於個體財務報表採權益法評價。
2. 本公司與子公司間交易所產生之未實現損益業已銷除。子公司之會計政策已作必要之調整，與本公司採用之政策一致。

3. 本公司對子公司取得後之損益份額認列為當期損益，對其取得後之其他綜合損益份額則認列為其他綜合損益。如本公司對子公司所認列之損失份額等於或超過在該子公司之權益時，本公司繼續按持股比例認列損失。
4. 關聯企業指所有本公司對其有重大影響而無控制之個體，一般係直接或間接持有其20%以上表決權之股份。本公司對關聯企業之投資採用權益法處理，取得時依成本認列。
5. 本公司對關聯企業取得後之損益份額認列為當期損益，對其取得後之其他綜合損益份額則認列為其他綜合損益。如本公司對任一關聯企業之損失份額等於或超過其在該關聯企業之權益(包括任何其他無擔保之應收款)，本公司不認列進一步之損失，除非本公司對該關聯企業發生法定義務、推定義務或已代其支付款項。
6. 當關聯企業發生非損益及其他綜合損益之權益變動且不影響對關聯企業之持股比例時，本公司將歸屬於本公司可享有關聯企業份額下之權益變動按持股比例認列為「資本公積」。
7. 本公司與關聯企業間交易所產生之未實現損益業已依其對關聯企業之權益比例銷除；除非證據顯示該交易所轉讓之資產已減損，否則未實現損失亦予以銷除。關聯企業之會計政策已作必要之調整，與本公司採用之政策一致。
8. 關聯企業增發新股時，若本公司未按比例認購或取得，致使投資比例發生變動但仍對其有重大影響，該股權淨值變動之增減數係調整「資本公積」及「採用權益法之投資」。若致使投資比例下降者，除上述調整外，與該所有權權益之減少有關而先前已認列於其他綜合損益之利益或損失，且該利益或損失於處分相關資產或負債時須被重分類至損益者，依減少比例重分類至損益。
9. 當本公司喪失對關聯企業之重大影響，對原關聯企業之剩餘投資係按公允價值重新衡量，公允價值與帳面金額之差額認列為當期損益。
10. 當本公司處分關聯企業時，如喪失對該關聯企業之重大影響，對於先前認列於其他綜合損益與該關聯企業有關之所有金額，其會計處理與本公司若直接處分相關資產或負債之基礎相同，亦即如先前認列為其他綜合損益之利益或損失，於處分相關資產或負債時將被重分類為損益，則當喪失對關聯企業之重大影響時，將該利益或損失自權益重分類為損益。如仍對該關聯企業有重大影響，僅按比例將先前在其他綜合損益中認列之金額依上述方式轉出。
11. 當本公司處分關聯企業時，如喪失對該關聯企業之重大影響，將與該關聯企業有關之資本公積轉列損益；如仍對該關聯企業有重大影響，則按處分比例轉列損益。
12. 依「證券發行人財務報告編製準則」規定，個體財務報表當期損益及其他綜合損益應與合併基礎編製之財務報表中當期損益及其他綜合損益歸屬於母公司業主之分攤數相同，個體財務報表業主權益應與合併基礎編製之財務報表中歸屬於母公司業主之權益相同。

(九) 不動產、廠房及設備

- 1.不動產、廠房及設備係按成本認列，後續以成本減除累計折舊及累計減損後金額衡量。成本包括可直接歸屬於取得或建置資產之增額成本。
- 2.折舊係採直線法，於資產耐用年限內沖銷其成本減除殘值後之金額。折舊係按下列耐用年數計提：建築物，5~50年；辦公設備，3年。估計耐用年限、殘值及折舊方法於報導期間結束日進行檢視，任何估計變動之影響係推延適用。
- 3.不動產、廠房及設備除列時，係以淨處分價款與該資產帳面金額兩者間之差額，認列於損益。

(十) 無形資產

1.單獨取得之無形資產

單獨取得之有限耐用年限無形資產係以成本減除累計攤銷及累計減損損失列報。攤銷係以直線法依其估計耐用年限認列。估計耐用年限及攤銷方法於每一報導期間結束日進行檢視，任何估計變動之影響係以成本減除累計減損損失列報。

2.內部產生之無形資產

研究活動之支出於發生時認列為費用。僅於能證明下列所有各項時，始應認列自內部發展活動(或內部計劃之發展階段)產生之無形資產：

- (1)完成無形資產之技術可行性已達成，將使該無形資產可供使用或出售；
- (2)意圖完成該無形資產，並加以使用或出售；
- (3)有能力使用或出售該無形資產；
- (4)無形資產將如何產生很有可能之未來經濟效益；
- (5)具充足之技術、財務及其他資源以完成此項發展，並使用或出售該無形資產；
- (6)發展階段歸屬於該無形資產之支出能可靠衡量。

內部產生之無形資產其原始認列金額係當無形資產首次均符合上述條件之日起所發生之支出總和。內部產生無形資產若不得認列，其發展支出係於發生當期認列於損益。原始認列後，內部產生之無形資產與單獨取得之無形資產採相同基礎，係以成本減除累計攤銷及累計減損損失後之金額報導。

3.無形資產之除列

無形資產於處分時，或預期無法由使用或處分產生未來經濟效益時除列。除列無形資產所產生之利益或損失(以淨處分價款與該資產帳面金額之差額衡量)於資產除列時計入損益。

- 4.無形資產主係電腦軟體、著作權及網路平臺，採直線法攤銷，攤銷年限為3年。

(十一) 有形及無形資產之減損

- 1.有耐用年限之有形及無形資產，當有跡象顯示帳面價值可能無法回收時則須進行減損測試。當資產之帳面價值大於可回收金額時，即認列為減損損失。
- 2.可回收金額係指資產之淨公允價值或其使用價值，兩者孰高者。
- 3.於評估減損時，係以可產生現金流入之最小可辨認資產群組(現金產生單位)予以評估。已認列減損之非金融資產於每一報導期間結束日評估減損損失是否可予迴轉。當以前年度已認列資產減損之情況不存在或減少時，則迴轉減損損失，惟迴轉減損損失而增加之資產帳面金額，不超過該資產若未認列減損損失情況下減除折舊或攤銷後之帳面金額。

(十二) 應付帳款及票據

應付帳款及票據係在正常營業過程中自供應商取得商品或勞務而應支付之義務。於原始認列時按公允價值衡量，後續採有效利息法按攤銷後成本衡量。惟屬未付息之短期應付帳款，因折現影響不重大，後續以原始發票金額衡量。

(十三) 員工福利

1.退休金

(1)確定福利計畫

- A.確定福利計畫下之淨義務係以員工當期或過去服務所賺得之未來福利金額折現計算，並以報導期間結束日之確定福利義務現值減除計畫資產之公允價值。確定福利淨義務每年由精算師採用預計福利成本法計算，折現率則參考報導期間結束日與確定福利計畫之貨幣及期間一致之高品質公司債之市場殖利率決定；在高品質公司債無深度市場之國家，係使用政府公債(於報導期間結束日)之市場殖利率。
- B.確定福利計畫產生之再衡量數於發生當期認列於其他綜合損益，並表達於保留盈餘。
- C.前期服務成本之相關費用立即認列為損益。

(2)確定提撥計畫

對於確定提撥計畫，係依權責發生基礎將應提撥之退休基金數額認列為當期之退休金成本。預付提撥金於可退還現金或減少未來給付之範圍內認列為資產。

2.短期員工福利

短期員工福利義務係以未折現之基礎衡量，且在相關服務提供時認列為費用。有關短期現金紅利或分紅計畫下預期支付之金額，若係因員工過去提供服務而使本公司負有現時之法定或推定支付義務，且該義務能可靠估計時，將該金額認列為負債。

3. 員工酬勞及董監酬勞

員工酬勞及董監事酬勞係於具法律或推定義務且金額可合理估計時，認列為費用及負債。嗣後決議實際配發金額與估列金額有差異時，則按會計估計變動處理。另以股票發放員工酬勞者，計算股數之基礎為董事會決議日前一日收盤價。

(十四) 所得稅

1. 所得稅費用包含當期及遞延所得稅。除與列入其他綜合損益或直接列入權益之項目有關之所得稅分別列入其他綜合損益或直接列入權益外，所得稅係認列於損益。
2. 當期所得稅根據本公司營運及產生應課稅所得之所在國家，採用在報導期間結束日已立法或已實質性立法之稅率計算。未分配盈餘依所得稅法加徵之所得稅，嗣盈餘產生年度之次年度於股東會通過盈餘分派案後，始就實際盈餘之分派情形，認列未分配盈餘所得稅費用。以前年度應付所得稅調整，列入當期所得稅。
3. 遞延所得稅採用資產負債表法，按資產及負債之課稅基礎與其於資產負債之帳面金額所產生之暫時性差異認列。若投資子公司及關聯企業產生之暫時性差異，本公司可以控制暫時性差異迴轉之時點，且暫時性差異很有可能於可預見之未來不會迴轉者則不予認列。遞延所得稅採用在報導期間結束日已立法或已實質性立法，並於有關之遞延所得稅資產實現或遞延所得稅負債清償時預期適用之稅率及稅法為準。
4. 遞延所得稅資產於暫時性差異很有可能用以抵減未來應課稅所得之範圍內認列，並於每一報導期間結束日重評估未認列及已認列之遞延所得稅資產。

(十五) 收入認列

本公司於客戶合約辦認履約義務後，將交易價格分攤至各履約義務，並於滿足各履約義務時認列收入。

1. 商品銷售

- (1) 本公司銷售收入主要來自通話金、電子零組件之販售，銷貨收入於商品之控制移轉予客戶時認列。
- (2) 本公司銷售商品交易之授信期間為60天內，大部分合約於商品移轉控制且具有無條件收取對價之權利時，即認列應收帳款，該等應收帳款通常期間短且不具重大財務組成部分；然有部分合約，於移轉商品前已向客戶收取對價，本公司須承擔後續移轉商品之義務，故認列合約負債。

2.財務組成部分

本公司與客戶簽訂之合約，移轉所承諾之商品或服務予客戶與客戶付款間之時間間隔未有超過一年者，因此本公司並未調整交易價格以反映貨幣時間價值。

3.取得客戶合約成本

本公司為取得客戶合約所發生之增額成本雖預期可回收，惟相關合約期間短於一年，故將該等成本於發生時認列於費用。

(十六) 每股盈餘

本公司基本每股盈餘係以歸屬於本公司普通股股東之損益，除以調整持有自身股份後之當期加權平均流通在外普通股股數計算之。稀釋每股盈餘則係將上述歸屬於普通股股東之損益，及調整持有自身股份後之加權平均流通在外普通股股數，分別調整所有潛在稀釋普通股之影響後計算之。本公司之潛在稀釋普通股包括員工酬勞。惟具反稀釋作用之潛在普通股並不予列入計算。

五、重大會計判斷、估計及假設不確定性之主要來源

本公司編製本個體財務報表時，管理階層已運用其判斷以決定所採用之會計政策，並依據報導期間結束日當時之情況對於未來事件之合理預期以作出會計估計及假設。所作出之重大會計估計與假設可能與實際結果存有差異，將考量歷史經驗及其他因子持續評估及調整。請詳下列重大會計判斷、估計與假設不確定性之說明：

(一)會計政策採用之重要判斷

1.金融資產-權益投資之減損

本公司評估個別權益投資之公允價值低於其成本的時間及金額，以及被投資者之財務健全情況和短期業務前景，包括產業及部門績效、技術變遷以及營運及融資現金流量等因素。

當個別權益投資公允價值低於其成本之情況係屬大幅度或持久性時，本公司即於財務報表中認列減損損失。

2.收入總額或淨額認列

本公司依據交易型態及其經濟實質判定對客戶承諾之性質究係由其本身提供特定商品或勞務之履約義務(即本公司為主理人)，或係為另一方安排提供該等商品或勞務之履約義務(即本公司為代理人)。當本公司於移轉特定商品或勞務予客戶前控制該商品或勞務，則本公司為主理人，就移轉特定商品或勞務之預期有權取得對價總額認列收入。若特定商品或勞務移轉予客戶前，本公司並未控制該等商品或勞務，則本公司為代理人，係為另一方提供特定商品或勞務予客戶作安排，就此安排有權取得之任何收費或佣金認列為收入。

本公司依據下列指標判定於特定商品或勞務移轉予客戶前控制該商品或勞務：

- a.對完成提供特定商品或勞務之承諾負有主要責任。
- b.於特定商品或勞務移轉予客戶前或於控制移轉後承擔存貨風險。
- c.對特定商品或勞務具有訂定價格之裁量權。

(二)重要會計估計及假設

本公司所作之會計估計係依據特定日當時之情況對於未來事件之合理預期，惟實際結果可能與估計存有差異，對於下個財務年度之資產及負債可能有重大調整帳面金額之風險的估計及假設，請詳以下說明：

1.收入認列

銷貨收入相關退貨及折讓負債準備係依歷史經驗及其他已知原因估計可能發生之產品退回及折讓，於產品出售當期列為銷貨收入之減項，且本公司定期檢視估計之合理性。

2.存貨之評價

由於存貨須以成本與淨變現價值孰低者計價，故本公司必須運用判斷及估計決定報導期間結束日存貨之淨變現價值。由於科技快速變遷，本公司評估報導期間結束日存貨因正常損耗、過時陳舊或無市場銷售價值之金額，並將存貨成本沖減至淨變現價值。此存貨評價主要係依未來特定期間內之產品需求為估計基礎，故可能產生重大變動。

3.金融資產-無活絡市場之未上市(櫃)公司股票公允價值衡量

本公司持有之無活絡市場之未上市(櫃)公司股票，其公允價值衡量主要係參考近期籌資活動、同類型公司評價、公司技術發展情形、市場狀況及其他經濟指標所做估計。任何判斷及估計之變動，均可能會影響其公允價值之衡量。有關金融工具公允價值之說明，請詳附註十二(三)。

4.淨確定福利資產(負債)之計算

計算確定福利義務之現值時，本公司必須運用判斷及估計以決定資產負債表日之相關精算假設，包含折現率及未來薪資成長率等。任何精算假設之變動，均可能會重大影響本公司確定福利義務之金額。

六、重要會計項目之說明

(一) 現金及約當現金

	109年12月31日	108年12月31日
現金及銀行存款	\$135,501	\$126,975
定期存款	252,800	186,400
合計	\$388,301	\$313,375

1. 本公司往來之金融機構信用品質良好，且本公司與多家金融機構往來以分散信用風險，預期發生違約之可能性甚低。

2. 本公司未有將現金及約當現金提供作為質押之情形。

(二) 透過損益按公允價值衡量之金融資產

流動項目：

(1) 金融資產

項目	109年12月31日	108年12月31日
強制透過損益按公允價值衡量之金融資產		
受益憑證	\$50,000	\$50,000
遠期外匯合約	53	-
評價調整	678	479
合計	\$50,731	\$50,479

(2) 金融負債

項目	109年12月31日	108年12月31日
強制透過損益按公允價值衡量之金融資產		
遠期外匯合約	\$578	\$-
合計	\$578	\$-

1. 本公司透過損益按公允價值衡量之金融資產於民國109年及108年度認列之淨(損)益分別計(327)仟元及22仟元。

2. 本公司簽訂遠期外匯合約之目的，主要係規避因匯率波動所產生之風險。本公司之衍生金融工具因不符合有效避險條件，故不適用避險會計。

3. 本公司金融資產尚未到期之遠期外匯合約如下：

項目	109年12月31日	
	合約金額(仟元)	契約期間
賣出美金	USD 400	109.11.04~110.01.04

4. 本公司金融負債尚未到期之遠期外匯合約如下：

項目	109年12月31日	
	合約金額(仟元)	契約期間
賣出美金	USD 1,000	109.12.04~110.02.03
賣出美金	USD 169	109.12.10~110.03.02
賣出美金	USD 181	109.12.16~110.03.02
賣出美金	USD 101	109.12.16~110.03.02
賣出美金	USD 400	109.12.18~110.03.02
賣出美金	USD 140	109.12.21~110.02.01

5. 本公司未有將透過損益按公允價值衡量之金融資產提供質押之情形。

(三) 透過其他綜合損益按公允價值衡量之金融資產

項目	109年12月31日	108年12月31日
非流動項目：		
國內投資-上市公司股票		
大聯大	\$389,379	\$413,399
大聯大-特別股	100,000	100,000
評價調整	1,001,685	935,865
小計	1,491,064	1,449,264
國內投資-未上市(櫃)及興櫃股票		
利達數位	\$20,160	\$20,160
Asia Global	24,719	32,102
華仕德	4,358	4,359
球來就打	-	1,214
萬里雲	45,783	45,783
夏恩(上海)	212	-
評價調整	(5,638)	(26,623)
小計	89,594	76,995
合計	\$1,580,658	\$1,526,259

- 1.本公司選擇將屬策略性投資指定為透過其他綜合損益按公允價值量之金融資產，民國109年度及108年度因公允價值變動認列於其他綜合(損)益之金額分別為145,083仟元及78,305仟元。
- 2.本公司於民國108年8月27日經董事會決議認購大聯大投資控股股份有限公司特別股2,000仟股，計100,000仟元。
- 3.本公司未有將透過其他綜合損益按公允價值衡量之金融資產提供質押之情形。

(四) 按攤銷後成本衡量之金融資產

	109年12月31日	108年12月31日
原始到期日超過三個月之定期存款-流動	\$194,800	\$205,200

本公司未有將按攤銷後成本衡量之金融資產提供作為質押擔保之情形。

(五) 應收帳款

	109年12月31日	108年12月31日
應收帳款	\$131,877	\$194,220
減：備抵損失	(60)	(59)
合計	\$131,817	\$194,161

1.本公司應收帳款帳齡分析如下：

	未逾期	逾期 1-60 天	逾期 61-150 天	逾期 151 天以上	合計
109年12月31日					
預期信用損失率	0%	0%	0%	100%	
帳面價值總額	\$131,867	\$9	\$-	\$1	\$131,877
備抵損失	(59)	-	-	(1)	(60)
攤銷後成本	\$131,808	\$9	\$-	\$-	\$131,817

108年12月31日					
預期信用損失率	0%	0%	0%	100%	
帳面價值總額	\$194,055	\$165	\$-	\$-	\$194,220
備抵損失	(59)	-	-	-	(59)
攤銷後成本	\$193,996	\$165	\$-	\$-	\$194,161

2.本公司之應收帳款最大信用風險暴顯金額為每類應收帳款之帳面金額。

(六) 存貨

	109年12月31日	108年12月31日
商品存貨	\$57,331	\$60,079
備抵存貨跌價及呆滯損失	(3)	(3)
合計	\$57,328	\$60,076

與存貨相關之銷貨成本金額如下：

	109年度	108年度
已出售存貨成本	\$542,825	\$723,657
合計	\$542,825	\$723,657

(七) 採用權益法之投資

1.本公司民國109年及108年12月31日投資子公司及關聯企業之期末餘額如下：

	109年12月31日	108年12月31日
子公司：		
富爾特數位影像(股)公司	\$92,043	\$92,919
幸福日子網路(股)公司	6,941	12,935
Spire Technology Limited	2,000	2,140
佳影數據整合(股)公司	4,991	4,989
關聯企業：		
喜德碼數位科技(股)公司	383	570
合計	\$106,358	\$113,553

2.子公司

有關本公司之子公司資訊，請參見本公司民國109年度合併財務報告附註四(三)。

3. 關聯企業

(1) 本公司重大關聯企業之基本資訊如下：

公司名稱	主要營業場所	持股比率		關係之性質	衡量方法
		109年12月31日	108年12月31日		
喜德碼數位 科技(股)公司	台北市	40%	40%	具重大影響	權益法

(2) 本公司重大關聯企業之彙總性財務資訊如下：

	資產	負債	收入	損益	持股比例
109年12月31日					
喜德碼數位	\$6,626	\$5,668	\$6,127	\$(466)	40.00%
108年12月31日					
喜德碼數位	\$6,712	\$5,288	\$6,395	\$(2,008)	40.00%

4. 本公司民國109年及108年度對採用權益法之投資所認列之子公司、關聯企業及合資(損)益之份額分別為(1,241)仟元及(7,790)仟元，且係依該被投資公司同期間經會計師查核之財務報表認列。

(八) 不動產、廠房及設備

	土地	房屋及建築	辦公設備	合計
109年1月1日				
成本	\$56,601	\$56,849	\$1,492	\$114,942
累計折舊及減損	-	(21,792)	(979)	(22,771)
	\$56,601	\$35,057	\$513	\$92,171
<u>109年</u>				
1月1日	\$56,601	\$35,057	\$513	\$92,171
增添	-	275	-	275
處分	-	(84)	-	(84)
折舊費用	-	(1,394)	(471)	(1,865)
12月31日	\$56,601	\$33,854	\$42	\$90,497
109年12月31日				
成本	\$56,601	\$56,990	\$1,356	\$114,947
累計折舊及減損	-	(23,136)	(1,314)	(24,450)
	\$56,601	\$33,854	\$42	\$90,497

	土地	房屋及建築	辦公設備	合計
108年1月1日				
成本	\$56,601	\$56,653	\$3,077	\$116,331
累計折舊及減損	-	(20,418)	(1,889)	(22,307)
	<u>\$56,601</u>	<u>\$36,235</u>	<u>\$1,188</u>	<u>\$94,024</u>
<u>108年</u>				
1月1日	\$56,601	\$36,235	\$1,188	\$94,024
增添	-	196	-	196
折舊費用	-	(1,374)	(675)	(2,049)
12月31日	<u>\$56,601</u>	<u>\$35,057</u>	<u>\$513</u>	<u>\$92,171</u>
108年12月31日				
成本	\$56,601	\$56,849	\$1,492	\$114,942
累計折舊及減損	-	(21,792)	(979)	(22,771)
	<u>\$56,601</u>	<u>\$35,057</u>	<u>\$513</u>	<u>\$92,171</u>

本公司未有以不動產、廠房及設備提供擔保之情形，請詳附註八之說明。

(九) 其他非流動資產

	109年12月31日	108年12月31日
存出保證金	\$30,053	\$30,053
預付投資款	22,546	1,500
其他金融資產-其他	14,904	14,879
其他非流動資產-其他	5,871	5,665
合計	<u>73,374</u>	<u>\$52,097</u>

本公司以其他非流動資產提供擔保之情形，請詳附註八之說明。

(十) 短期借款

	109年12月31日	108年12月31日
銀行借款		
玉山銀行短期借款	\$19,789	\$-
合計	<u>\$19,789</u>	<u>\$-</u>
利率區間	0.90%	-

(十一) 退休金

1.(1)本公司依「勞動基準法」之規定，訂有確定福利之退休辦法，適用於民國94年7月1日實施「勞工退休金條例」前所有正式員工之服務年資，以及於實施「勞工退休金條例」後選擇繼續適用勞動基準法員工之後續服務年資。員工符合退休條件者，退休金之支付係根據服務年資及退休前6個月之平均薪資計算，15年以內(含)的服務年資每滿一年給予兩個基數，超過15年之服務年資每滿一年給予一個基數，惟累積最高以45個基數為限。本公司按月就薪資總額2%提撥退休基金，以勞工退休準備金監督委員會之名義專戶儲存於臺灣銀行。另本公司於每年年度終了前，估算前項勞工退休準備金專戶餘額，若該餘額不足給付次一年度內預估符合退休條件之勞工依前述計算之退休金數額，本公司將於次年度三月底前一次提撥其差額。

(2)資產負債表認列之金額如下：

	109年12月31日	108年12月31日
確定福利義務現值	\$(10,308)	\$(10,739)
計畫資產公允價值	16,179	16,404
淨確定福利(負債)資產	\$5,871	\$5,665

(3)淨確定福利負債之變動如下：

	確定福利義務現值	計畫資產公允價值	淨確定福利資產(負債)
109年度			
1月1日餘額	\$(10,739)	\$16,404	\$5,665
前期服務成本	-	-	-
利息(費用)收入	(80)	123	43
	\$(10,819)	\$16,527	\$5,708
再衡量數：			
計畫資產報酬(不包括包含於利息收入或費用之金額)	-	583	583
因財務假設變動影響數	(487)		(487)
人口統計假設變動影響數	(1)	-	(1)
計畫縮減影響數	876	(931)	(55)
經驗調整	123	-	123
	\$(10,308)	\$16,179	\$5,871
提撥退休基金	-	-	-
支付退休金	-	-	-
12月31日餘額	\$(10,308)	\$16,179	\$5,871

	確定福利義務現值	計畫資產公允價值	淨確定福利資產(負債)
108年度			
1月1日餘額	\$(12,324)	\$17,295	\$4,971
前期服務成本	-	-	-
利息(費用)收入	(123)	173	50
	\$(12,447)	\$17,468	\$5,021
再衡量數：			
計畫資產報酬(不包括包含於利息收入或費用之金額)	-	771	771
因財務假設變動影響數	(350)		(350)
人口統計假設變動影響數	(24)	-	(24)
經驗調整	247	-	247
	\$(12,574)	\$18,239	\$5,665
提撥退休基金	-	-	-
支付退休金	1,835	(1,835)	-
12月31日餘額	\$(10,739)	16,404	\$5,665

(4)本公司之確定福利退休計畫基金資產，係由臺灣銀行按該基金年度投資運用計畫所定委託經營項目之比例及金額範圍內，依勞工退休基金收支保管及運用辦法第六條之項目(即存放國內外之金融機構，投資國內外上市、上櫃或私募之權益證券及投資國內外不動產之證券化商品等)辦理委託經營，相關運用情形係由勞工退休基金監理會進行監督。該基金之運用，其每年決算分配之最低收益，不得低於依當地銀行二年定期存款利率計算之收益。若有不足，則經主管機關核准後由國庫補足。因本公司無權參與該基金之運作及管理，故無法依國際會計準則第19號第142段規定揭露計畫資產公允價值之分類。109年12月31日及108年12月31日構成該基金總資產之公允價值請詳政府公告之各年度勞工退休基金運用報告。

(5)有關退休金之精算假設彙總如下：

	109 年度	108年度
折現率	0.40%	0.75%
未來薪資增加率	3.00%	3.00%

對於未來死亡率之假設係按照各國已公布的統計數字及經驗估計。

因採用之主要精算假設變動而影響之確定福利義務現值分析如下：

	折現率		未來薪資增加率	
	增加 0.25%	減少 0.25%	增加 0.25%	減少 0.25%
109 年 12 月 31 日				
對確定福利義務現值之影響	\$ (322)	\$ 335	\$ 326	\$ (315)
108 年 12 月 31 日				
對確定福利義務現值之影響	\$ (351)	\$ 366	\$ 357	\$ (344)

上述之敏感度分析係基於其他假設不變的情況下分析單一假設變動之影響。實務上許多假設的變動則可能是連動的。敏感度分析係與計算資產負債表之淨退休金負債所採用的方法一致。

本期編製敏感度分析所使用之方法與假設與前期相同。

(6)本公司於民國110年度預計支付予退休計畫之提撥金為0仟元。

(7)截至民國109年12月31日，該退休計畫之加權平均存續期間為12年。

2.(1)自民國94年7月1日起，本公司依「勞工退休金條例」，訂定之員工退休辦法，係屬確定提撥退休辦法。依員工每月薪資6%提撥退休金至勞工保險局之員工個人戶，員工退休金之支付依員工個人之退休金專戶及累積收益之金額採月退休金或一次退休金方式領取。

(2)民國109年及108年度，本公司依上開退休金辦法認列之退休金成本分別為2,569仟元及2,576仟元。

(十二) 股本

	109年12月31日	108年12月31日
額定股本	\$2,100,000	\$2,100,000
已發行股本	\$1,155,364	\$1,155,364

截至民國109年及108年12月31日，本公司額定股數皆為210,000仟股(內保留9,800仟股，供認股權憑證、附認股權特別股或附認股權公司債行使認股權使用)。每股面額為10元，每股享有一表決權及收取股利之權利，本公司已發行股份之股款均已收訖。

(十三) 資本公積

- 1.依公司法規定，資本公積僅供彌補虧損，但公司無虧損者得以發行股票溢價及受領贈與所得所產生之資本公積之全部或一部發給新股或現金。另依證券交易法規定，以資本公司撥充資本者，每年撥充之合計金額不得超過實收資本額10%。其中以發行股票溢價轉入之資本公積撥充資本者，應俟產生該次資本公積經主管機關核准登記後之次一年度，始得將該次轉入之資本公積撥充資本。本公司章程規定授權董事會以三分之二以上董事之出席，及出席董事過半數之決議，將符合法令規定之資本公積之全部或一部，以發放現金之方式為之，並提報最近一次股東會。

	109年12月31日	108年12月31日
發行溢價	\$15,601	\$15,601
合併溢價	6,244	6,244
其他	395	283
合計	\$22,240	\$22,128

(十四) 保留盈餘

1.法定盈餘公積

法定盈餘公積依法僅供彌補虧損之用，但公司無虧損者，得依股東會決議之方法，將該項公積超過實收資本額25%的部份，發給新股或現金。

本公司章程規定無虧損時，授權董事會以三分之二以上董事之出席，及出席董事過半數之決議，將法定盈餘公積(超過實收資本額25%之部分)，以發放現金之方式為之，並提報最近一次股東會。

2.特別盈餘公積

(1)本公司分派盈餘時，依法令規定須就當年度報導期間結束日之其他權益項目借方餘額提列特別盈餘公積始得分派，俟後其他權益項目借方餘額迴轉時，迴轉金額得列入可供分派盈餘中。

(2)首次採用IFRSs時，依民國101年4月6日金管證發字第1010012865號函提列之特別盈餘公積，本公司於嗣後使用、處分或重分類相關資產時，就原提列特別盈餘公積之比例予以迴轉，前述相關資產若為投資性不動產時，屬土地部分於處分或重分類時迴轉，屬土地以外之部分，則於使用期間逐期迴轉。

3. 盈餘分配

(1) 依本公司章程第21條之1規定，本公司年度總決算如有本期稅後淨利分派順序及限制如下：

- A. 彌補累積虧損(包括調整未分配盈餘金額)。
- B. 提撥百分之十法定盈餘公積。
- C. 依法令或主管機關規定提撥或迴轉特別盈餘公積。
- D. 嗣餘盈餘連同期初未分配盈餘(包括調整未分配盈餘金額)，由董事會擬具盈餘分配議案，提請股東會決議分派股東紅利。
- E. 本公司授權董事會以三分之二以上董事之出席，及出席董事過半數之決議，將應分派股息及紅利之全部或一部，以發放現金之方式為之，並提報最近一次股東會。
- F. 本公司股利政策，係配合目前及未來之發展計畫、考量投資環境、資金需求及國內外競爭狀況，並兼顧股東利益等因素，每年就可供分配盈餘提撥不低於百分之五十分配股東紅利，分配股東紅利，得以現金或股票方式為之，其中現金股利之比率不低於當年股利分配總額之百分之五十為限。

(2) 本公司民國109年經董事會決議之盈餘分派案如下：

	金額	每股股利(元)
分配股東現金股利		
盈餘分配	\$102,827	\$0.89
法定公積分配	24,263	0.21

(3) 本公司民國108年及107年經董事會及股東會決議通過之盈餘分配案如下：

	108 年度		107 年度	
	金額	每股股利(元)	金額	每股股利(元)
分配股東現金股利				
盈餘分配	\$145,576	\$1.26	\$154,819	\$1.34
法定盈餘公積分配	16,175	0.14	18,486	0.16

(4) 依據企業併購法第30條第4項規定，「公司與他公司進行股份轉換者，其未分配盈餘於轉換後，雖列為他公司之資本公積，但其分派不受公司法第241條第1項之限制」。另依據經濟部民國94年12月15日經商字第09402428670號釋示貸記資本公積之股份轉換前未分配盈餘得分派現金股利。本公司民國93年因合併瀚元而進行股份轉換所取得其股份轉換前之未分配盈餘計\$26,096仟元，並於民國94年度以此資本公積計\$25,307仟元視同盈餘分配作為股東現金紅利發放。

(十五) 其他權益項目

	109年度		
	國外營運機構財務報 表換算之兌換差額	透過其他綜合損益按 公允價值衡量之金融 資產未實現(損)益	總計
109年1月1日	\$(2,921)	\$909,241	\$906,320
透過其他綜合損益按公 允價值衡量之金融資產 公允價值變動	-	145,083	145,083
處分透過其他綜合損益 按公允價值衡量之權益 工具	-	(58,278)	(58,278)
外幣換算差異數	(1,690)	-	(1,690)
仟元尾差	-	1	1
109年12月31日	\$(4,611)	\$996,047	\$991,436

	108年度		
	國外營運機構財務報 表換算之兌換差額	透過其他綜合損益按 公允價值衡量之金融 資產未實現(損)益	總計
108年1月1日	\$(855)	\$913,716	\$912,861
透過其他綜合損益按公 允價值衡量之金融資產 公允價值變動	-	78,305	78,305
處分透過其他綜合損益 按公允價值衡量之權益 工具	-	(82,780)	(82,780)
外幣換算差異數	(2,065)	-	(2,065)
仟元尾差	(1)	-	(1)
108年12月31日	\$(2,921)	\$909,241	\$906,320

(十六) 營業收入

	109年度	108年度
客戶合約之收入		
商品銷售收入	\$604,315	\$811,719
其他營業收入	1,083	737
合計	\$605,398	\$812,456

1. 本公司於民國109年及108年12月31日認列之合約負債1,025仟元及955仟元，主要係預先向客戶收取之對價。截至民國109年12月31日止，本公司銷售商品之客戶合約皆短於一年，無須提供尚未履行之履約義務相關資訊。

2. 自取得或履行客戶合約之成本中所認列之資產：無。

(十七) 其他收入

	109年度	108年度
股利收入	\$82,201	\$97,427
租金收入	330	522
其他收入-其他	13,148	7,587
合計	\$95,679	\$105,536

(十八) 其他利益及損失

	109年度	108年度
處分投資利益	\$-	\$245
外幣兌換(損)益	(6,124)	(1,972)
其他損失	(750)	(487)
合計	\$(6,874)	\$(2,214)

(十九) 費用性質之額外資訊

	109年度	108年度
員工福利費用	\$67,571	\$71,231
廣告費用	2,630	780
折舊費用及攤銷費用	1,964	2,271
其他費用	24,926	31,437
合計	\$97,091	\$105,719

(二十) 員工福利費用

	109年度	108年度
薪資費用	\$55,368	\$58,337
勞健保費用	4,899	4,930
退休金費用	2,582	2,526
董事酬金	4,049	4,672
其他員工福利費用	673	766
合計	\$67,571	\$71,231

1.依本公司章程規定，本公司年度如有獲利(係指稅前利益扣除員工酬勞及董監酬勞之利益)，應提撥不低於1%為員工酬勞及不高於3%為董監酬勞。但公司尚有累積虧損(包括調整未分配盈餘金額)時，應預先保留彌補數額。

2.本公司員工酬勞及董監酬勞係依該年度之獲利情況，分別以章程所訂之成數為基礎估列。民國109年及108年度員工酬勞估列金額分別為3,012仟元及4,434仟元；董監酬勞估列金額分別為1,807仟元及2,680仟元，前述金額帳列薪資費用。

3.本公司董事會通過之員工酬勞及董監酬勞相關資訊請至公開資訊觀測站查詢。

(二十一) 所得稅

1.所得稅費用

(1)所得稅費用組成部分:

	109年度	108年度
當期所得稅：		
當期所得產生之應付所得稅	\$-	\$-
最低稅負制之所得稅影響數	-	3,660
未分配盈餘加徵	13	-
當期所得稅總額	\$13	\$3,660
遞延所得稅：		
暫時性差異之原始產生及迴轉	\$335	\$(402)
遞延所得稅總額	\$335	\$(402)
所得稅(費用)利益	\$348	\$3,258

(2)與其他綜合損益相關之所得稅(費用)利益金額:

	109年度	108年度
確定福利義務之再衡量數	\$44	\$(129)

2.所得稅費用與會計利潤關係

	109年度	108年度
稅前淨利按法定稅率計算之所得稅	\$11,083	\$16,444
按稅法規定剔除項目之所得稅影響數	(17,574)	(17,578)
課稅損失未認列遞延所得稅資產	6,491	1,134
最低稅負制之所得稅影響數	-	3,660
暫時性差異之原始產生及迴轉	335	(402)
未分配盈餘加徵	13	-
所得稅費用(利益)	\$348	\$3,258

3.因暫時性差異而產生之各遞延所得稅資產金額如下：

	109年度				12月31日
	1月1日	認列於損益	認列於其他 綜合損益	認列於權益	
暫時性差異：					
-遞延所得稅資產					
應計退休金負債	\$1,436	\$-	\$-	\$-	\$1,436
其他	713	(339)	-	-	374
小計	\$2,149	\$(339)	\$-	\$-	\$1,810
-遞延所得稅負債					
應計退休金負債	\$(1,818)	\$-	\$(44)	\$-	\$(1,862)
其他	(516)	4	-	-	(512)
小計	\$(2,334)	\$4	\$(44)	\$-	\$(2,374)
合計	\$(185)	\$(335)	\$(44)	\$-	\$(564)

	108年度				12月31日
	1月1日	認列於損益	認列於其他 綜合損益	認列於權益	
暫時性差異：					
-遞延所得稅資產					
應計退休金負債	\$1,436	\$-	\$-	\$-	\$1,436
其他	299	414	-	-	713
小計	\$1,735	\$414	\$-	\$-	\$2,149
-遞延所得稅負債					
應計退休金負債	\$(1,689)	\$-	\$(129)	\$-	\$(1,818)
其他	(505)	(11)	-	-	(516)
小計	\$(2,194)	\$(11)	\$(129)	\$-	\$(2,334)
合計	\$(459)	\$403	\$(129)	\$-	\$(185)

4. 本公司營利事業所得稅業經稅捐稽徵機關核定至民國107年度。

5. 未分配盈餘相關資訊

	109年12月31日	108年12月31日
87年度以後	\$114,997	\$163,520

(二十二) 每股盈餘

	109年度		每股盈餘 (元)
	稅後金額	加權平均流通 在外股數(仟股)	
本期(損)益	\$55,066		
<u>基本每股盈餘</u>			
歸屬於母公司普通股股東之本期淨利	55,066	115,536	\$0.48
具稀釋作用之潛在普通股之影響			
員工酬勞	-	238	
<u>稀釋每股盈餘</u>			
歸屬於母公司普通股股東之本期淨利			
加潛在普通股之影響	\$55,066	115,774	\$0.48

	108年度		每股盈餘 (元)
	稅後金額	加權平均流通 在外股數(仟股)	
本期(損)益	\$78,962		
<u>基本每股盈餘</u>			
歸屬於母公司普通股股東之本期淨利	78,962	115,536	\$0.68
具稀釋作用之潛在普通股之影響			
員工酬勞	-	275	
<u>稀釋每股盈餘</u>			
歸屬於母公司普通股股東之本期淨利			
加潛在普通股之影響	\$78,962	115,811	\$0.68

員工酬勞若有可能發放股票者，於潛在普通股具有稀釋作用時計入加權平均流通在外股數，並以該潛在普通股報導期間結束日之公平價值，作為完全稀釋每股盈餘之判斷基礎。於正式決議員工酬勞發放股數前計算稀釋每股盈餘時，亦繼續考量該等潛在普通股之稀釋作用。如員工酬勞採發放股票方式經正式決議確定股數時，即列入決議年度基本每股盈餘計算。

七、關係人交易

(一)與關係人間之重大交易事項

無重大交易。

(二)主要管理階層薪酬資訊

	109年度	108年度
短期員工福利	\$9,460	\$10,442
退職福利	108	108
總計	\$9,568	\$10,550

八、質押之資產

本公司之資產提供擔保明細如下：

資產項目	109年12月31日	108年12月31日	備註
其他非流動資產-定期存款	14,904	14,878	擔保
合計	\$14,904	\$14,878	

九、重大或有負債及未認列之合約承諾：無。

十、重大之災害損失：無。

十一、重大之期後事項：無。

十二、其他

(一)資本風險管理

本公司資本管理之最主要目標，係確認維持健全之信用評等及良好之資本比例，以支持企業營運及股東權益之極大化。

(二)金融工具之財務風險

1.金融工具公允價值資訊

本公司非以公允價值衡量之金融工具(包括現金及約當現金、按攤銷後成本衡量之金融資產-流動、應收票據、應收帳款、其他應收款、其他金融資產、應付票據、應付帳款、其他應付款及其他流動負債)的帳面金額係公允價值之合理近似值，另以公允價值衡量之金融工具的公允價值資訊請詳附註十二、(三)2。

2.財務風險管理政策

(1)本公司日常營運受多項財務風險之影響，包含市場風險(包括匯率風險、利率風險、及價格風險)、信用風險及流動性風險。本公司整體風險管理政策著重於金融市場的不可預測事項，並尋求可降低對本公司財務狀況及財務績效之潜在不利影響。

(2)風險管理工作由本公司財務部按照董事會核准之政策執行。本公司財務部負責辨認、評估與規避財務風險。董事會對整體風險管理訂有書面原則，亦對特定範圍與事項提供政策指引，例如匯率風險、利率風險、信用風險、衍生與非衍生金融工具之使用，以及剩餘流動資金之投資。

3.重大財務風險之性質及程度

(1)市場風險

A.匯率風險

- a.本公司係跨國營運，因此受相對與本公司功能性貨幣不同的交易所產生之匯率風險，主要為美元及人民幣。相關匯率風險來自未來之商業交易。
- b.本公司管理階層規定公司內管理相對其功能性貨幣之匯率風險。本公司應透過本公司財務部就其整體匯率風險進行避險。為管理來自未來商業交易及已認列資產與負債之匯率風險，本公司財務部定期檢視外幣資產及負債之淨部位，並對該部位進行風險管理；規避匯率風險工具之選擇，係以避險成本與避險期間為考量。當未來商業交易、已認列資產或負債係以非該個體之功能性貨幣之外幣計價時，匯率風險便會產生。
- c.本公司從事之業務涉及若干非功能性貨幣(本公司之功能性貨幣為新台幣)，故受匯率波動之影響，具重大匯率波動影響之外幣資產及負債資訊如下：

109年12月31日					
外幣 (仟元)	匯率	帳面金額 (新台幣)	敏感度分析		
			變動幅度	影響稅前損益	
<u>金融資產</u>					
<u>貨幣性項目</u>					
美金：新台幣	\$3,311	28.48	\$94,297	1%	\$943
<u>金融負債</u>					
<u>貨幣性項目</u>					
美金：新台幣	\$700	28.48	\$19,936	1%	\$199

108年12月31日					
外幣 (仟元)	匯率	帳面金額 (新台幣)	敏感度分析		
			變動幅度	影響稅前損益	
<u>金融資產</u>					
<u>貨幣性項目</u>					
美金：新台幣	\$5,506	29.98	\$165,070	1%	\$1,651
人民幣：新台幣	53	4.31	228	1%	2

B.價格風險

- a.本公司暴露於價格風險的權益工具，係所持有帳列於透過損益按公允價值衡量之金融資產及透過其他綜合損益按公允價值衡量之金融資產。為管理權益工具投資之價格風險，本公司將其投資組合分散，其分散之方式係根據本公司設定之限額進行。
- b.本公司主要投資於國內公司發行之開放型基金，此等權益工具之價格會因該投資標的未來價值之不確定性而受影響。若該等權益工具價格上升或下跌1%，而其他所有因素維持不變之情況下，對民國109年及民國108年度之稅後淨利因來自透過損益按公允價值衡量之權益工具之利益或損失將分別增加或減少507仟元及505仟元。
- c.本公司主要投資於國內公司發行之權益工具，此等權益工具之價格會因該投資標的未來價值之不確定性而受影響。若該等權益工具價格上升或下跌1%，而其他所有因素維持不變之情況下，對民國109年度之其他綜合損益之影響因分類為透過其他綜合損益按公允價值衡量之金融資產之利益或損失分別增加或減少15,807仟元。
- d.本公司主要投資於國內公司發行之權益工具，此等權益工具之價格會因該投資標的未來價值之不確定性而受影響。若該等權益工具價格上升或下跌1%，而其他所有因素維持不變之情況下，對民國108年度之其他綜合損益之影響因分類為透過其他綜合損益按公允價值衡量之金融資產之利益或損失分別增加或減少15,263仟元。

C.利率風險

本公司並無長期性與利率變動相關之金融資產及負債，故無重大利率風險。

(2)信用風險

- A.信用風險係本公司因客戶或金融工具之交易對手無法履行合約義務而產生財務損失之風險。本公司授信政策，對內部風險控管係透過考慮客戶財務狀況、過往經驗及其他因素，以評估其信用品質，並定期監控信用額度之使用，以確信逾期應收款項之回收已採取適當行動。

- B.主要信用風險來自現金及約當現金、衍生金融工具，及存放於銀行與金融機構之存款，亦有來自於顧客之信用風險，並包括尚未收現之應收帳款及已承諾之交易。本公司於資產負債表日會逐一覆核應收款項之可回收金額以確保無法回收之應收款項已提列適當減損損失，據此本公司管理階層認為本公司之信用風險已顯著減少。
- C.本公司按客戶類型之特性將對客戶之應收帳款分組，並參考特定期間歷史及現時資訊所建立之損失率，以估計應收帳款的備抵損失。

(3)流動性風險

- A.現金流量預測是由本公司內各營運個體執行。本公司財務部監控公司流動資金需求之預測，確保其有足夠資金得以支應營運需要，並在任何時候維持足夠之未支用的借款承諾額度，以使本公司不致違反相關之借款限額或條款。本公司未動用之借款額度額為488,903仟元。
- B.下表係本公司之非衍生金融負債，按相關到期日予以分組，非衍生金融負債係依據報導期間結束日至合約到期日之剩餘期間進行分析如下：

非衍生金融負債	109年12月31日	108年12月31日
	1年內	1年內
應付帳款	\$198	\$149
其他應付款	22,114	24,538
其他流動負債	17,566	19,021

本公司於民國109年及108年12月31日之非衍生性金融負債，皆為一年內到期。

(三)公允價值資訊

- 1.為衡量金融及非金融工具之公允價值所採用評價技術的各等級定義如下：

第一等級：企業於衡量日可取得之相同資產或負債於活絡市場之報價(未經調整)。活絡市場係指有充分頻率及數量之資產或負債交易發生，以在持續基礎上提供定價資訊之市場。本公司投資之上市櫃股票投資及受益憑證等的公允價值皆屬之。

第二等級：資產或負債直接或間接之可觀察輸入值，但包括於第一等級之報價者除外。

第三等級：資產或負債之不可觀察輸入值。本公司投資之無活絡市場之權益工具投資皆屬之。

2.民國109年及108年12月31日以公允價值衡量之金融及非金融工具，本公司依資產及負債之性質、特性及風險及公允價值等級之基礎分類，相關資訊如下：

109年12月31日	第一等級	第二等級	第三等級	合計
金融資產：				
透過損益按公允價值衡量之金融資產				
權益證券	\$50,678	\$-	\$-	\$50,678
遠期外匯合約	-	53	-	53
非保本型電影投資協議	-	-	220	220
透過其他綜合損益按公允價值衡量之金融資產				
特別股	100,200	-	53,446	153,646
權益證券	1,390,864	-	36,148	1,427,012
合計	\$1,541,742	\$53	\$89,814	\$1,631,609
金融負債：				
透過損益按公允價值衡量之金融負債				
遠期外匯合約	\$-	\$578	\$-	\$578
合計	\$-	\$578	\$-	\$578
108年12月31日	第一等級	第二等級	第三等級	合計
金融資產：				
透過損益按公允價值衡量之金融資產				
權益證券	\$50,479	\$-	\$-	\$50,479
透過其他綜合損益按公允價值衡量之金融資產				
特別股	103,400	-	48,221	151,621
權益證券	1,345,864	-	28,774	1,374,638
合計	\$1,499,743	\$-	\$76,995	\$1,576,738

3.本公司用以衡量公允價值所使用之方法及假設說明如下：

(1)本公司採用市場報價作為公允價輸入值(即第一等級)者，依工具之特性分列如下：

市場報價	上市(櫃)公司股票	開放型基金
	收盤價	淨值

(2)除上述有活絡市場之金融工具外，其餘金融工具之公允價值係以評價技術或參考交易對手報價取得。透過評價技術所取得之公允價值可參照其他實質上條件及特性相似之金融工具之現時公允價值、現金流量折現法或以其他評價技術，包括以報導期間結束日可取得之市場資訊運用模型計算而得(例如櫃買中心參考殖利率曲線、Reuters商業本票利率平均報價)。

(3)評價模型之產出係預估之概算值，而評價技術可能無法反映本公司持有金融工具及非金融工具之所有攸關因素。因此評價模型之預估值會適當地根據額外之參數予以調整，例如模型風險或流動性風險等。根據本公司之公允價值評價模型管理政策及相關之控制程序，管理階層相信為允當表達資產負債表中金融工具及非金融工具之公允價值，評價調整係屬適當且必要。在評價過程中所使用之價格資訊及參數係經審慎評估，且適當地根據目前市場狀況調整。

(4)本公司將信用風險評價調整納入金融工具及非金融工具公允價值計算考量，以分別反映交易對手信用風險及本公司信用品質。

4.民國109年及108年度無第一等級與第二等級間之任何移轉。

5.公允價值衡量屬第三等級之金融資產變動表：

	109年		合計
	透過損益按公允價值衡量之金融資產	透過其他綜合損益按公允價值衡量之金融資產	
1月1日	\$-	\$76,995	\$76,995
認列於其他綜合損益(列報於透過其他綜合損益按公允價值衡量之權益工具投資未實現評價(損)益)	-	20,588	20,588
新增	1,500	212	1,712
成本回收	(1,280)	-	(1,280)
減資退還股款	-	(7,383)	(7,383)
本期處分	-	(818)	(818)
12月31日	\$220	\$89,594	\$89,814

	108 年		合計
	透過損益按公允價值衡量之金融資產	透過其他綜合損益按公允價值衡量之金融資產	
1月1日	\$-	\$39,205	\$39,205
認列於其他綜合損益(列報於透過其他綜合損益按公允價值衡量之權益工具投資未實現評價(損)益)	-	(7,993)	(7,993)
新增	-	45,783	45,783
12月31日	\$-	\$76,995	\$76,995

6. 本公司對於公允價值歸類於第三等級之評價流程係由財務部門負責進行金融工具之獨立公允價值驗證，藉獨立來源資料使評價結果貼近市場狀態，並定期覆核，以確保評價結果係屬合理。

另財務部門訂定金融工具公允價值評價政策、評價程序及確認符合相關國際財務報導準則之規定。相關評價結果每季呈報至管理當局，由管理當局負責評價過程之管理及覆核。

7. 有關屬第三等級公允價值衡量項目所使用評價模型之重大不可觀察輸入值之量化資訊及重大不可觀察輸入值變動之敏感度分析說明如下：

	109年12月31日 公允價值	評價技術	重大不可觀察輸入值	區間 (加權平均)	輸入值與公允價值關係
非衍生權益工具：					
非上市上櫃公司股票	\$36,148	市場基礎法	缺乏市場流通性折價	20%~25%	缺乏市場流通性折價愈高，公允價值愈低。
特別股	\$53,446	市場基礎法	缺乏市場流通性折價	5.5%	缺乏市場流通性折價愈高，公允價值愈低。
電影投資協議	\$220	收益法	-	-	-

	108年12月31日 公允價值	評價技術	重大不可觀 察輸入值	區間 (加權平均)	輸入值與公允 價值關係
非衍生權益工具：					
非上市上櫃公司 股票	\$28,773	市場基礎 法	缺乏市場流 通性折價	20%~25%	缺乏市場流通 性折價愈高，公 允價值愈低。
特別股	\$48,221	市場基礎 法	缺乏市場流 通性折價	5.5%	缺乏市場流通 性折價愈高，公 允價值愈低。

8. 本公司經審慎評估選擇採用之評價模型及評價參數，因此對公允價值衡量係屬合理，惟當使用不同之評價模型或評價參數可能導致評價之結果不同。針對分類為第三等級之金融資產及金融負債，若評價參數變動±1%，則對109年12月31日及108年12月31日之其他綜合損益產生有利與不利之影響分別為898仟元及770仟元。

十三、附註揭露事項

(一) 重大交易事項相關資訊

1. 資金貸與他人：無。
2. 為他人背書保證：無。
3. 期末持有有價證券情形(不包含投資子公司、關聯企業及合資控制部分)：

單位：新台幣仟元/仟股(單位)

持有之公司	有價證券種類及名稱	與有價證券發行人之關係	帳列科目	期末				備註
				單位數/股數(仟股)	帳面金額	持股比例	公允價值	
富爾特	受益憑證-合庫貨幣市場基金	-	透過損益按公允價值衡量之金融資產-流動	2,971	\$30,417	-	\$30,417	無
富爾特	受益憑證-華南永昌麒麟貨幣市場基金	-	透過損益按公允價值衡量之金融資產-流動	1,679	20,261	-	20,261	無
富爾特	股票-大聯大投資控股(股)公司	本公司為其董事	其他綜合損益按公允價值衡量之金融資產-非流動	32,421	1,390,864	1.93%	1,390,864	無
富爾特	股票-大聯大投資控股(股)公司-特別股	本公司為其董事	其他綜合損益按公允價值衡量之金融資產-非流動	2,000	100,200	1.00%	100,200	無
富爾特	股票-利達數位影音科技(股)公司	本公司為其董事	其他綜合損益按公允價值衡量之金融資產-非流動	1,200	14,460	4.00%	14,460	無
富爾特	股票-Asia Global Venture Capital II Co., Ltd	-	其他綜合損益按公允價值衡量之金融資產-非流動	770	21,119	10.00%	21,119	無
富爾特	股票-華任德科技(股)公司	-	其他綜合損益按公允價值衡量之金融資產-非流動	23	357	0.47%	357	無
富爾特	股票-Exigent Holdings Inc.	-	其他綜合損益按公允價值衡量之金融資產-非流動	1,000	-	10.88%	-	無
富爾特	股票-聲朗文化股份有限公司	-	其他綜合損益按公允價值衡量之金融資產-非流動	195	-	4.73%	-	無
富爾特	股票-行動夢想數位科技(股)公司	-	其他綜合損益按公允價值衡量之金融資產-非流動	85	-	18.89%	-	無
富爾特	股票-英屬開曼群島雲互聯股份有限公司台灣分通司	本公司為其董事	其他綜合損益按公允價值衡量之金融資產-非流動	1,531	53,446	8.31%	53,446	無
富爾特	股票-夏恩恩股份有限公司	-	其他綜合損益按公允價值衡量之金融資產-非流動	50	212	5.00%	212	無

4. 累積買進或賣出同一有價證券之金額達新台幣三億元或實收資本額百分之二十以上：無。

5. 取得不動產之金額達新台幣三億元或實收資本額百分之二十以上：無。

6. 處分不動產之金額達新台幣三億元或實收資本額百分之二十以上：無。

7. 與關係人進、銷貨之金額達新台幣一億元或實收資本額百分之二十以上：無。

8. 應收關係人款項達新台幣一億元或實收資本額百分之二十以上：無。

9. 從事衍生性金融商品交易：詳附註六(二)。

(二)轉投資事業相關資訊

被投資公司名稱、所在地區...等相關資訊(不包含大陸被投資公司)：

單位：新台幣仟元

投資公司名稱	被投資公司名稱	所在地區	主要營業項目	原始投資金額		股數 (仟股)	期末持有		被投資公司 本期損益	本期認列之 投資損益	備註
				本期期末	去年期末		比率	帳面金額			
富爾特	喜德碼數位科技 (股)公司	新北市	電影票售票系統提 供、廣告提供	\$5,280	\$5,280	528	40.00%	\$383	\$(466)	\$(185)	採權益法之 投資
富爾特	富爾特數位影像 (股)公司	新北市	影像圖片拍攝製作	80,000	80,000	8,000	80.00%	92,043	6,215	4,972	子公司
富爾特	幸福日子網路 (股)公司	新北市	資訊軟體服務業	60,000	60,000	6,000	100.00%	6,941	(5,994)	(5,994)	子公司
富爾特	Spire Technology Limited	薩摩亞	網路軟體資訊服務業	37,796	37,796	-	100.00%	2,000	(36)	(36)	子公司
富爾特	佳影數據整合股 份有限公司	新北市	資訊軟體服務	5,000	5,000	500	100.00%	4,991	2	2	子公司
富爾特數位影 像(股)公司	圖像多有限公司	薩摩亞	影像圖片拍攝製作	29,530	29,530	-	100.00%	48,046	(6,603)	(6,603)	子公司

(三)大陸投資資訊：

1.基本資料：

單位：新台幣仟元

大陸被投資公司名稱	主要營業項目	實收資本額	投資方式 (註1)	本期末自台灣匯出累積投資金額	本期匯出或收回		本期末自台灣匯出累積投資金額	被投資公司本期損益	本公司直接或間接投資之持股比例	本期認列投資損益 (註2)	期末投資帳面金額	截至本期末已匯回投資收益
					匯出	收回						
上海雷昱特圖像技術有限公司	影像圖片拍攝製作	\$29,530	(2) 圖像多有限公司	\$29,530	\$-	\$-	\$29,530	\$832	80.00%	\$665 (2)B	\$16,950	\$-

本期末大陸地區投資金額	本期末自台灣匯出金額	經濟部核准投資金額	經濟部投資審議會金額	依經濟部投資審議會規定
\$29,530		美金\$900,000元	\$80,000	赴大陸地區投資額

註1：投資方式區分為下列三種，標示種類別即可：

- (1)直接赴大陸地區從事投資。
- (2)透過第三地區公司再投資大陸(請註明該第三地區之投資公司)。
- (3)其他方式。

註2：本期認列投資損益欄中：

- (1)若屬籌備中，尚無投資損益者，應予註明
- (2)投資損益認列基礎分為下列三種，應予註明：
 - A.經與中華民國會計師事務所所有合作關係之國際性會計師事務所查核簽證之財務報表
 - B.經台灣母公司簽證會計師查核簽證之財務報表
 - C.其他。

註3：本表相關數字應以新臺幣列示。

2.直接或間接經由第三地區事業與轉投資大陸之被投資公司所發生之重大交易事項：無。

(四) 主要股東資訊：

主要股東名稱	股份	持有股數	持股比例
-	-	-	-

註一：本表主要股東資訊係最由集保公司以每季底後一個營業日，計算股東持有公司已完成無實體登錄交付(含庫藏股)之普通股及特別股合計達百分之五以上資料。至於公司財務報告所記載股本與公司實際已完成無實體登錄交付股數，可能因編製計算基礎不同或有差異。

註二：上開資料如屬股東將持股交付信託，係以受託人開立信託專戶之委託人個別分戶揭示。至於股東依據證券交易法令辦理持股超過百分之十之內部人股權申報，其持股包括本人持股加計其交付信託且對信託財產具有運用決定權股份等，有關內部人股權申報資料請參閱公開資訊觀測站。

富爾特科技股份有限公司
FULLERTON TECHNOLOGY CO., LTD



董事長：吳長青



Fullerton

